

# COMUNE DI MAIRANO



# RENDICONTO 2017

**COMUNE DI MAIRANO**

Provincia DI BRESCIA

---



**RELAZIONE DELLA  
GIUNTA AL  
RENDICONTO DELLA  
GESTIONE 2017**

## INTRODUZIONE

La presente relazione costituisce allegato al rendiconto della gestione per l'esercizio 2017 ed è redatta ai sensi dell'art. 11, comma 6, del D. Lgs. 118 del 23.06.2011, così come modificato ed integrato dal D. Lgs. 126 del 10 agosto 2014. Essa intende fornire informazioni sull'andamento economico-finanziario dell'esercizio in argomento.

La relazione al rendiconto della gestione definisce e conclude il processo di programmazione, iniziato con l'approvazione del Bilancio di Previsione, ed è il documento con il quale si espone il rendiconto dell'attività svolta durante l'esercizio precedente.

Questa relazione si propone quindi di esporre i dati più significativi dell'attività dell'Ente, riportando le risultanze finali dell'esercizio.

Si rammenta che l'applicazione del nuovo principio di competenza finanziaria (secondo il quale le obbligazioni attive e passive giuridicamente perfezionate sono registrate in contabilità con l'imputazione all'esercizio nel quale vengono a scadenza) ha modificato i presupposti dell'impegno e dell'accertamento, con dirette conseguenze nella costituzione dei residui passivi ed attivi derivanti dalla competenza e con effetti più rilevanti sul fronte investimenti.

## RENDICONTO DELLA GESTIONE

Il rendiconto della gestione rappresenta il momento in cui si conclude il processo di programmazione e controllo previsto dal legislatore nel vigente ordinamento contabile, nel quale:

- con il bilancio di previsione si fornisce una rappresentazione preventiva delle attività pianificate dall'amministrazione, esplicitando in termini contabili e descrittivi le linee della propria azione di governo attraverso l'individuazione degli obiettivi e dei programmi;
- con il consuntivo e con i documenti di cui si compone (conto del Bilancio, Conto economico e Conto del patrimonio), si procede alla misurazione *ex post* dei risultati conseguiti permettendo, in tal modo, la valutazione dell'operato della Giunta.

Tale impostazione, oltre che dalla vigente normativa, è prevista anche dal Principio Contabile n. 3 approvato dall'Osservatorio per la finanza e la contabilità degli enti locali, che al punto 6 recita: *"Il rendiconto, che si inserisce nel complessivo sistema di bilancio, deve fornire informazioni sui programmi e i progetti realizzati e in corso di realizzazione e sull'andamento finanziario, economico e patrimoniale dell'ente. Sotto il profilo politico-amministrativo, il rendiconto consente l'esercizio del controllo che il Consiglio dell'ente esercita sulla Giunta quale organo esecutivo, nell'esercizio delle prerogative di indirizzo e di controllo politico-amministrativo attribuite dall'ordinamento al Consiglio."* E lo stesso principio contabile esplicita come le finalità della presente relazione, redatta con scopi generali, siano quelle di "rendere conto della gestione" e di fornire informazioni sulla situazione patrimoniale e finanziaria oltre che sull'andamento economico e sui flussi finanziari di un ente locale.

Gli obiettivi generali della comunicazione dell'ente locale devono essere quelli di dare informazioni utili al fine di evidenziare le responsabilità decisionali e di gestione, fornendo informazioni sulle fonti e sugli impieghi in termini finanziari e di cassa, oltre che sui costi dei servizi erogati, misurando l'efficienza e l'efficacia dell'azione amministrativa.

Si rileva che il bilancio di previsione 2017 è stato oggetto di variazioni nel corso dell'esercizio, fra le quali l'assestamento a luglio 2017.

Il consuntivo è il documento ufficiale con il quale ogni Amministrazione dà conto ai cittadini di come siano stati realmente utilizzati i soldi pubblici gestiti in un determinato arco di tempo (esercizio).

Dati alla mano, si tratta di motivare dove e come sono state gestite le risorse reperite nell'anno, ma anche di valutare i risultati conseguiti, raggiunti con il lavoro svolto dall'intera struttura organizzativa. La finalità è quella di misurare lo stato di salute dell'ente, confrontando le aspettative con i risultati concreti.

Come detto, l'attività finanziaria svolta dall'Ente in un anno termina con il conto di bilancio, un documento ufficiale dove si confrontano le risorse reperite con quelle utilizzate. Il rendiconto può terminare con un risultato positivo, chiamato avanzo, oppure con un saldo negativo, detto disavanzo.

L'avanzo di amministrazione 2017 tiene conto dell'introduzione della nuova contabilità armonizzata ex D.Lgs. n. 118/2011 e s.m.i. a partire dal 01/01/2015 e dell'esito del riaccertamento ordinario al 31/12/2017 dei residui attivi e passivi.

# STRUTTURA, CONTENUTO E DISCIPLINA DEL CONTO

Il rendiconto è composto da tre documenti:

1. **il conto del bilancio**, che dimostra il risultato della gestione finanziaria, intesa come reperimento di fondi da destinare allo svolgimento delle attività dell'ente, ed è definito sotto forma di risultato contabile di amministrazione in termini di avanzo, pareggio o disavanzo;

2. **il conto economico**, che evidenzia i componenti positivi e negativi dell'attività dell'ente secondo criteri di competenza economica, per la determinazione del risultato economico; va, a questo proposito precisato fin d'ora che l'Ente non è un'azienda privata che deve conseguire un utile, ma che il suo comportamento nello svolgersi dell'azione amministrativa deve essere ispirato a criteri di economicità per il rispetto che si deve all'uso del pubblico denaro;

3. **il conto del patrimonio**, che riassume la consistenza finale del patrimonio evidenziando le variazioni intervenute nel corso dell'esercizio rispetto alla consistenza iniziale.

*Il conto del bilancio* si ricollega al bilancio di previsione e pone in evidenza le entrate accertate e le somme incassate, nonché le spese impegnate e le somme pagate, tanto in conto della competenza, quanto in conto dei residui.

*Il conto del patrimonio*, invece, prende in considerazione le variazioni subite dal patrimonio comunale, sia per effetto della gestione del bilancio, sia per altre cause (sopravvenienze e insussistenze attive e passive).

Il conto del bilancio in particolare, in relazione anche a quanto detto, è composto di due atti distinti anche se compresi in un unico documento:

- il conto del tesoriere ed il conto dell'amministrazione.

Per la sua approvazione, il conto passa attraverso le seguenti fasi procedurali:

- resa del conto da parte del tesoriere per la dimostrazione delle somme riscosse e di quelle pagate;
- predisposizione del rendiconto da parte dell'Ufficio Ragioneria, previo riscontro del conto del tesoriere, per l'individuazione dei residui attivi e passivi;
- approvazione schema di rendiconto da parte della Giunta;
- esame da parte dei revisori;
- deliberazione da parte del Consiglio per la sua approvazione e per la determinazione dei residui e del risultato della gestione.

## **RISULTATO D'ESERCIZIO**

### **I risultati finanziari: il risultato contabile della gestione e il risultato contabile di amministrazione (avanzo o disavanzo di amministrazione)**

Con l'entrata in vigore del D.Lgs. 118/2011, avente ad oggetto *"Disposizioni in materia di armonizzazione dei sistemi contabili e degli schemi di bilancio della Regione, degli Enti Locali e loro organismi"*, così come modificato ed integrato dal D.Lgs. 126/2014, si è attivato un processo di riforma degli ordinamenti contabili degli Enti Pubblici che prevede un percorso ben definito, in base al quale, dall'esercizio 2016, il bilancio doveva essere redatto esclusivamente secondo gli schemi armonizzati. La relazione sulla gestione è un documento illustrativo della gestione dell'ente, nonché dei fatti di rilievo verificatisi dopo la chiusura dell'esercizio, contiene ogni eventuale informazione utile ad una migliore comprensione dei dati contabili, ed è predisposto secondo le modalità previste dall'articolo 11, comma 6, del Decreto Legislativo 23 Giugno 2011, n. 118, e successive modificazioni.

Il rendiconto di questo esercizio - di cui questa relazione ne costituisce la parte esplicativa e descrittiva - è stato predisposto rispettando i principi contabili vigenti e, nella fattispecie, il principio contabile numero 3 *"Il rendiconto degli enti locali"*.

Le operazioni di chiusura del rendiconto sono state precedute da una rigorosa valutazione dei flussi finanziari.

Il riscontro sulle entrate, oggetto di accertamento in conto competenza, ha comportato la verifica sulla presenza di tutti gli elementi identificativi, come la ragione del credito, il titolo giuridico che lo supporta, il soggetto debitore, l'ammontare del credito con la relativa scadenza.

Allo stesso tempo, il riscontro sulle uscite, oggetto di impegno in conto competenza, ha comportato la verifica sulla presenza di tutti gli elementi identificativi, come la ragione del debito, l'indicazione della somma da pagare, il soggetto creditore, la scadenza dell'obbligazione e la specificazione del vincolo costituito sullo stanziamento di bilancio mentre agli uffici competenti spetta l'obbligo di conservare la relativa documentazione giustificativa.

Per quanto riguarda il procedimento da seguire per la stesura del rendiconto, è necessario determinare il valore contabile del risultato di amministrazione applicando valutazioni prudenziali sulla scorta dei dati contabili al momento esistenti, compatibilmente con il rispetto delle norme di riferimento. La conclusione di questo procedimento deve portare l'ente ad escludere la presenza di un disavanzo accertato o emergente, circostanza, questa, che comporterebbe l'iscrizione di pari importo tra le spese del nuovo bilancio, e ciò al fine di ripianare la perdita riconducibile ad esercizi precedenti.

Il prospetto dimostrativo del risultato di amministrazione, riportato nelle pagine che seguono, redatto secondo i nuovi principi contabili, indica la quota di esso riconducibile alla gestione dei residui ed a quella della competenza e mostra, infine, la variazione intervenuta nella giacenze di cassa. Il risultato contabile è stato rettificato con l'eventuale quota del fondo pluriennale applicato in spesa.

Il precedente sistema contabile, approvato con il D.Lgs.77/95, non prevedeva la presenza in bilancio della voce "*Fondo pluriennale vincolato*", un elemento contabile che è stato invece introdotto con la contabilità armonizzata approvata con il successivo D.Lgs.118/11.

Con l'applicazione dei nuovi sistemi contabili gli impegni finanziati da entrate a specifica destinazione, di parte corrente o investimenti, sono imputati negli esercizi in cui l'obbligazione diventa esigibile. Questo comporta che lo stanziamento di spesa riconducibile all'originario finanziamento può essere ripartito pro-quota in più esercizi, situazione, questa, che, se non gestita con una soluzione contabile adeguata, porterebbe alla formazione di una componente di avanzo nell'anno in cui nasce il finanziamento (mancata imputazione dell'impegno) e di disavanzo (assenza del finanziamento della spesa) in quelli immediatamente successivi; e questo, fino alla completa imputazione dell'originaria previsione di spesa. La tecnica che prevede l'impiego del fondo pluriennale vincolato ha proprio lo scopo di fare convivere l'imputazione della spesa secondo questo principio (competenza potenziata) con l'esigenza di evitare la formazione di componenti di avanzo o disavanzo artificiose, e, questo, a partire dalla nascita del finanziamento e fino all'esercizio in cui la prestazione connessa con l'obbligazione passiva avrà termine. La normativa in materia contabile estende l'impiego della tecnica del fondo pluriennale anche a casistiche diverse da quelle connesse con spese finanziate da entrate a specifica destinazione, ma solo per limitati casi e circostanze particolari espressamente previste dalla legge. Non si tratta, pertanto, di un criterio generalizzato applicabile a tutte le casistiche di assunzione dell'impegno ma solo ad una cerchia ristretta di situazioni, tutte codificate dalla legge o espressamente regolamentate dai principi contabili, a cui l'ente deve fare riferimento.

Lo stanziamento complessivo delle voci riconducibili al fondo pluriennale in uscita (FPV/U) indica, pertanto, quella parte dell'impegno originario in cui l'esecuzione dell'obbligazione passiva è stata rinviata, secondo il piano di lavoro previsto (cronoprogramma per gli investimenti o previsione di liquidazione per le spese correnti finanziate da entrate a specifica destinazione) ad esercizi successivi. Per quanto riguarda invece la dimensione complessiva assunta dal fondo alla fine dell'esercizio, questo importo è originato sia dai procedimenti di spesa sorti in esercizi precedenti (componente pregressa del FPV/U) che dalle previsioni di uscita riconducibili all'attuale rendiconto (componente nuova del FPV/U). La somma delle due distinte quote indica il valore complessivo del fondo pluriennale al 31/12.

Il risultato di amministrazione deve essere calcolato e poi scomposto nelle singole componenti (fondi accantonati, vincolati, destinati agli investimenti, non vincolati) e questo, al fine di conservare l'eventuale vincolo di destinazione dei singoli elementi costituenti. Il margine di azione nell'utilizzare il risultato di amministrazione dell'esercizio precedente, infatti, dipende proprio da questi fattori.

Il prospetto sotto riportato indica la composizione del risultato di amministrazione secondo i nuovi principi contabili e l'accantonamento al Fondo Crediti di Dubbia Esigibilità (FCDE).



## QUADRO RIASSUNTIVO DELLA GESTIONE FINANZIARIA

La situazione finale del Conto Consuntivo, comprensiva della gestione dei residui e del fondo di cassa iniziale, presenta un avanzo di amministrazione, come risulta dal seguente quadro:

<i>ENTRATE</i>	<i>RESIDUI</i>	<i>COMPETENZA</i>	<i>TOTALE</i>
Fondo cassa al 1° gennaio			172.055,78
RISCOSSIONI	553.517,61	2.013.395,80	2.566.913,41
PAGAMENTI	604.791,16	1.887.378,84	2.492.170,00
SALDO DI CASSA AL 31 DICEMBRE			246.799,19
PAGAMENTI per azioni esecutive non regolarizzate al 31 dicembre			0,00
FONDO DI CASSA AL 31 DICEMBRE			246.799,19
RESIDUI ATTIVI	66.235,71	529.430,86	595.666,57
- di cui derivanti da accertamenti di tributi			0,00
RESIDUI PASSIVI	37.820,10	578.876,83	616.696,93
FONDO PLURIENNALE VINCOLATO PER SPESE CORRENTI (1)			26.603,62
FONDO PLURIENNALE VINCOLATO PER SPESE IN CONTO CAPITALE (1)			5.306,66
RISULTATO DI AMMINISTRAZIONE AL 31 DICEMBRE 2017 (A) (2)			193.858,55

## COMPOSIZIONE DEL RISULTATO DI AMMINISTRAZIONE AL 31 DICEMBRE

	<i>TOTALE</i>
Parte accantonata (3)	
Fondo crediti di dubbia esigibilità al 31/12/2017 (4)	30.460,24
Accantonamento residui perenti al 31/12/2017 (solo per le regioni) (5)	0,00
Fondo anticipazioni liquidità D.L. 35 del 2013 e successive modifiche e	0,00
Fondo perdite società partecipate	0,00
Fondo contezioso	0,00
Altri accantonamenti	9.375,94
<b>Totale parte accantonata (B)</b>	<b>39.836,18</b>
Parte vincolata	
Vincoli derivanti da leggi e dai principi contabili	0,00
Vincoli derivanti da trasferimenti	0,00
Vincoli derivanti dalla contrazione di mutui	0,00
Vincoli formalmente attribuiti dall'ente	0,00
Altri vincoli	0,00
<b>Totale parte vincolata (C)</b>	<b>0,00</b>
Parte destinata agli investimenti	
<b>Totale parte destinata agli investimenti (D)</b>	<b>60.000,00</b>
<b>Totale parte disponibile (E=A-B-C-D)</b>	<b>94.022,37</b>

Il Fondo Crediti Dubbia Esigibilità è costituito per neutralizzare, o quanto meno ridurre, l'impatto negativo sugli equilibri di bilancio generati dalla presenza di situazioni di sofferenza nelle obbligazioni attive. In questo contesto, i crediti di dubbia esigibilità possono essere definiti come *"posizioni creditorie per le quali esistono ragionevoli elementi che fanno presupporre un difficile realizzo dovuto al simultaneo verificarsi di due distinte circostanze: incapacità di riscuotere e termini di prescrizione non ancora maturati"*.

Nella sostanza, si va a costituire uno specifico accantonamento assimilabile ad un fondo rischi con una tecnica che non consente di spendere la quota di avanzo corrispondente all'entità del fondo così costituito.

L'ammontare del fondo calcolato a rendiconto dipende dall'andamento delle riscossioni in conto residui attivi che si è manifestato in ciascun anno dell'ultimo quinquennio rispetto all'ammontare complessivo dei crediti esistenti all'inizio del rispettivo esercizio. Questo conteggio (media del rapporto tra incassi e crediti iniziali) è applicato su ciascuna tipologia

di entrata soggetta a possibili situazione di sofferenza ed è effettuato adottando liberamente una delle metodologie statistiche di calcolo alternative previste dalla norma.

Riguardo al tipo di credito oggetto di accantonamento, la norma lascia libertà di scelta delle tipologie oggetto di accantonamento, che possono essere costituite da aggregati omogenei come da singole posizioni creditorie.

Per quanto attiene ai criteri adottabili per la formazione del fondo, l'importo deve essere quantificato dopo avere:

- individuato le categorie di entrate che possono dare luogo alla formazione di crediti dubbi;
- calcolato, per ciascuna categoria, la media tra gli incassi in conto residui attivi ed i rispettivi crediti di inizio esercizio riscontrati nell'ultimo quinquennio e, questo, nei tre tipi di procedimento ammesso, e cioè media semplice, rapporto tra la sommatoria ponderata degli incassi in conto residui attivi rispetto ai rispettivi crediti di inizio esercizio e, infine, media ponderata del rapporto tra incassi in conto residui attivi e crediti iniziali;
  - scelto, tra le tre possibilità ammesse, la modalità di calcolo della media utilizzata per ciascuna tipologia di entrata oppure, indistintamente, per tutte le tipologie.

Si rimanda allo specifico allegato al Rendiconto, dal quale risultano tutte le categorie di entrata che possono dare luogo alla formazione di crediti di dubbia esigibilità considerate per la determinazione del FCDE, le percentuali applicate agli importi risultanti a residuo al 31/12/2017 per le stesse categorie di entrate e l'importo del relativo fondo accantonato.

## DIMOSTRAZIONE DEL RISULTATO DELLA GESTIONE METODO 1

	<i>Totale</i>
Totale accertamenti e residui attivi riaccertati + fondo iniziale di cassa	3.334.635,76
Totale impegni e residui passivi riaccertati	3.108.866,93
PAGAMENTI PER AZIONI ESECUTIVE	0,00
Fondo pluriennale per spese di parte corrente	26.603,62
Fondo pluriennale per spese in conto capitale	5.306,66
AVANZO DI AMMINISTRAZIONE AL 31 DICEMBRE	193.858,55

## DIMOSTRAZIONE DEL RISULTATO DELLA GESTIONE METODO 2

	<i>Totale</i>
Minori spese di competenza	971.464,12
Minori entrate di competenza	916.288,92
Differenza	55.175,20
Avanzo degli esercizi precedenti non applicato	51.903,37
Avanzo applicato	77.318,00
Fondo pluriennale vincolato iniziale	21.395,79
Fondo pluriennale vincolato finale	31.910,28
SALDO GESTIONE RESIDUI	19.976,47
PAGAMENTI PER AZIONI ESECUTIVE	0,00
AVANZO DI AMMINISTRAZIONE AL 31 DICEMBRE	193.858,55

## DIMOSTRAZIONE DEL RISULTATO DELLA GESTIONE METODO 3

	<i>Totale</i>
GESTIONE DI COMPETENZA	0,00
Totale accertamenti di competenza	2.542.826,66
Totale impegni di competenza	2.466.255,67
<b>SALDO GESTIONE COMPETENZA</b>	<b>76.570,99</b>
GESTIONE DEI RESIDUI	0,00
(al netto dell'avanzo di amministrazione degli anni precedenti)	0,00
FONDO INIZIALE DI CASSA	172.055,78
Totale accertamenti residui attivi	619.753,32
Totale impegni residui passivi	642.611,26
Avanzo esercizio precedente	129.221,37
<b>SALDO GESTIONE RESIDUI</b>	<b>19.976,47</b>
<b>RIEPILOGO</b>	<b>0,00</b>
<b>SALDO GESTIONE COMPETENZA</b>	<b>76.570,99</b>
<b>SALDO GESTIONE RESIDUI</b>	<b>19.976,47</b>
<b>SALDO</b>	<b>96.547,46</b>
<b>COMPOSIZIONE DELL'AVANZO DI AMMINISTRAZIONE</b>	<b>0,00</b>
<b>AVANZO DAGLI ESERCIZI PRECEDENTI</b>	<b>129.221,37</b>
Fondo pluriennale vincolato iniziale	21.395,79
Fondo pluriennale vincolato finale	31.910,28
<b>INSUSSISTENZE ED ECONOMIE IN CONTO RESIDUI</b>	<b>19.976,47</b>
di cui da gestione corrente	4.456,71
da gestione in conto capitale	-2.602,27
da gestione partite di giro	18.122,03
<b>RISULTATO DI GESTIONE DI COMPETENZA</b>	<b>76.570,99</b>
di cui da gestione corrente	129.925,74
da gestione in conto capitale	-53.354,75
da gestione partite di giro	0,00
<b>PAGAMENTI PER AZIONI ESECUTIVE</b>	<b>0,00</b>
<b>AVANZO DI AMMINISTRAZIONE AL 31 DICEMBRE</b>	<b>193.858,55</b>

## GESTIONE DI COMPETENZA

Il termine "gestione di competenza" identifica quella parte della gestione ottenuta considerando solo le operazioni finanziarie relative all'esercizio in corso, senza cioè esaminare quelle generate da fatti accaduti negli anni precedenti e non ancora conclusi. Essa, infatti, evidenzia il risultato ottenuto quale differenza tra gli accertamenti e gli impegni dell'esercizio, a loro volta articolabili in una gestione di cassa ed in una dei residui, con risultati parziali che concorrono alla determinazione del risultato totale.

Questi valori, se positivi, evidenziano la capacità dell'ente di acquisire ricchezza e destinarla a favore della collettività amministrata. Allo stesso modo, risultati negativi portano a concludere che l'ente ha dato vita ad una quantità di spese superiori alle risorse raccolte che, se non adeguatamente compensate dalla gestione residui, determinano un risultato finanziario negativo.

Il risultato di questa gestione, di norma, evidenzia la capacità da parte dell'ente di prevedere dei flussi di entrata e di spesa, sia nella fase di impegno/accertamento che in quella di pagamento/riscossione, tali da consentire il principio di pareggio finanziario non solo in fase previsionale ma anche durante l'intero anno.

Non a caso l'art. 193 del D.Lgs. n. 267 del 18 agosto 2000 impone il rispetto, durante la gestione e nelle variazioni di bilancio, del pareggio finanziario e di tutti gli equilibri stabiliti in bilancio per la copertura delle spese correnti e per il finanziamento degli investimenti, secondo le norme contabili previste dal decreto legislativo.

Al termine dell'esercizio, pertanto, una attenta gestione dovrebbe consentire di conseguire un risultato, di pareggio o positivo, in grado di dimostrare la capacità dell'ente di disporre un adeguato flusso di risorse (accertamento di entrate) tale da assicurare la copertura finanziaria degli impegni di spesa assunti.

In generale potremmo ritenere che un risultato della gestione di competenza positivo (avanzo) evidenzia una equilibrata e corretta gestione, mentre un valore negativo trova generalmente la sua giustificazione nel verificarsi di eventi imprevedibili che hanno modificato le iniziali previsioni attese.

Con riferimento alla gestione di competenza del nostro Ente, ci troviamo di fronte ad una situazione contabile di competenza quale quella riportata nella tabella seguente.

## QUADRO RIASSUNTIVO DELLA GESTIONE DI COMPETENZA

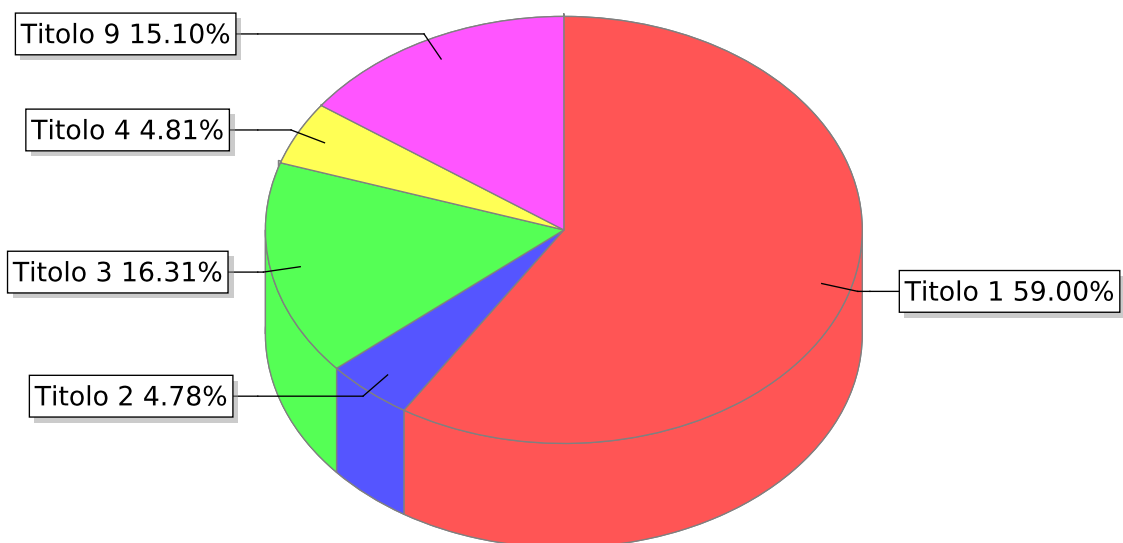
<i>ENTRATE</i>	<i>ACCERTAMENTI</i>	<i>INCASSI</i>
Fondo di cassa all'inizio dell'esercizio		172.055,78
Utilizzo avanzo di amministrazione	77.318,00	0,00
Fondo pluriennale vincolato di parte corrente (1)	8.495,08	0,00
Fondo pluriennale vincolato in c/capitale (1)	12.900,71	0,00
Titolo 1 - Entrate correnti di natura tributaria,	1.500.141,31	1.489.383,21
Titolo 2 - Trasferimenti correnti	121.428,39	128.487,23
Titolo 3 - Entrate extratributarie	414.801,17	422.974,72
Titolo 4 - Entrate in conto capitale	122.390,79	133.390,79
Titolo 5 - Entrate da riduzione di attività finanziarie	0,00	0,00
Totale entrate finali .....	2.158.761,66	2.174.235,95
Titolo 6 - Accensione di prestiti	0,00	0,00
Titolo 7 - Anticipazioni da istituto tesoriere/cassiere	0,00	0,00
Titolo 9 - Entrate per conto di terzi e partite di giro	384.065,00	392.677,46
Totale entrate dell'esercizio	2.542.826,66	2.566.913,41
<b>TOTALE COMPLESSIVO ENTRATE</b>	<b>2.641.540,45</b>	<b>2.738.969,19</b>
DISAVANZO DELL'ESERCIZIO	0,00	0,00
<b>TOTALE A PAREGGIO</b>	<b>2.641.540,45</b>	<b>2.738.969,19</b>



<i>SPESE</i>	<i>IMPEGNI</i>	<i>PAGAMENTI</i>
Disavanzo di amministrazione	0,00	
Titolo 1 - Spese correnti	1.805.176,02	1.892.682,90
Fondo pluriennale vincolato di parte corrente (2)	26.603,62	0,00
Titolo 2 - Spese in conto capitale	160.096,75	183.881,27
Fondo pluriennale vincolato in c/capitale (2)	5.306,66	0,00
Titolo 3 - Spese per incremento di attività finanziarie	0,00	0,00
Fondo pluriennale vincolato per attività finanziarie (2)	0,00	0,00
Totale spese finali .....	1.997.183,05	2.076.564,17
Titolo 4 - Rimborso di prestiti	116.917,90	116.917,90
di cui Fondo anticipazioni di liquidità (DL 35/2013 e	0,00	0,00
Titolo 5 - Chiusura Anticipazioni da istituto	0,00	0,00
Titolo 7 - Spese per conto terzi e partite di giro	384.065,00	298.687,93
Totale spese dell'esercizio	2.498.165,95	2.492.170,00
TOTALE COMPLESSIVO SPESE	2.498.165,95	2.492.170,00
AVANZO DI COMPETENZA / FONDO DI CASSA	143.374,50	246.799,18
TOTALE A PAREGGIO	2.641.540,45	2.738.969,19

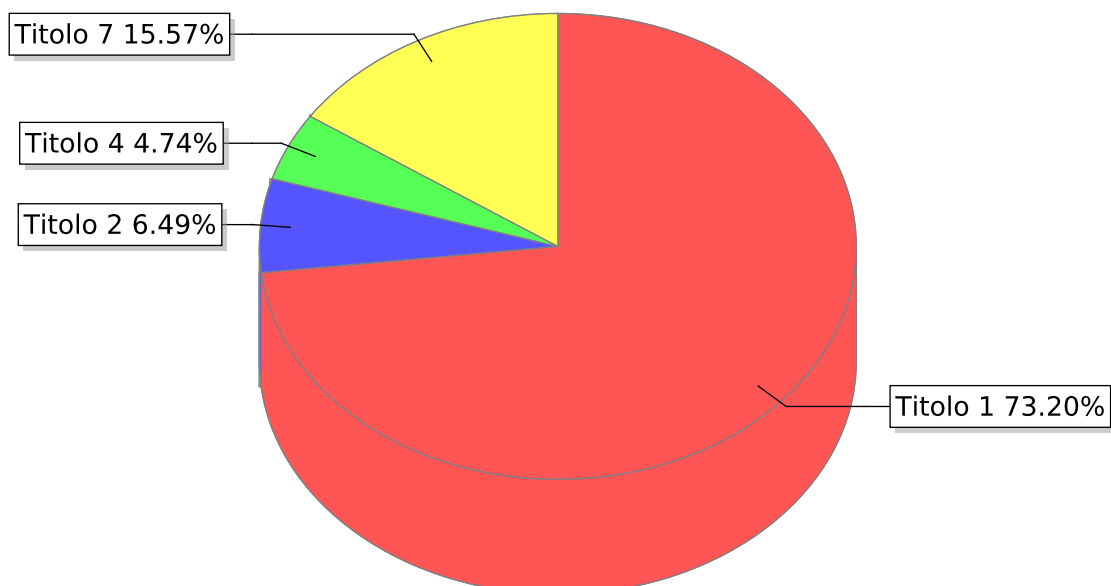
La tabella sopra riportata evidenzia il risultato di competenza per l'anno 2017 determinato quale differenza fra accertamenti e impegni, riscossioni e pagamenti.

## Accertamenti



- Titolo 1 - Entrate correnti di natura tributaria, contributiva e perequativa
- Titolo 2 - Trasferimenti correnti
- Titolo 3 - Entrate extratributarie
- Titolo 4 - Entrate in conto capitale
- Titolo 9 - Entrate per conto terzi e partite di giro

## Impegni



- Titolo 1 - Spese correnti
- Titolo 2 - Spese in conto capitale
- Titolo 4 - Rimborso Prestiti
- Titolo 7 - Uscite per conto terzi e partite di giro

## IL BILANCIO CORRENTE

Il Bilancio corrente è volto ad evidenziare le entrate e le spese finalizzate ad assicurare l'ordinaria gestione dell'Ente ed è altresì finalizzato al sostenimento di quelle spese che non presentano effetti sugli esercizi successivi.

L'Ente, per erogare i servizi alla collettività, sostiene spese di funzionamento destinate all'acquisto di beni e di servizi, al pagamento degli oneri del personale, al rimborso delle annualità in scadenza (quota interesse e capitale) dei mutui in ammortamento. Sono questi i costi di gestione che costituiscono le uscite del bilancio corrente, distinte contabilmente secondo l'analisi funzionale. Naturalmente, le spese correnti devono essere dimensionate in base alle risorse disponibili, rappresentate dalle entrate tributarie, dai trasferimenti e dalle entrate extratributarie. Le entrate e le uscite di parte corrente utilizzate in un esercizio compongono il bilancio corrente di competenza. Solo in specifici casi le risorse di parte corrente possono essere incrementate da ulteriori entrate di natura straordinaria, destinate di regola a finanziare gli investimenti.

E' questo il caso dell'utilizzo dell'eventuale avanzo di amministrazione che può essere utilizzato a copertura dei debiti fuori bilancio riconoscibili e per i provvedimenti necessari per la salvaguardia degli equilibri di bilancio, ove non possa provvedersi con mezzi ordinari, per il finanziamento delle spese di funzionamento non ripetitive in qualsiasi periodo dell'esercizio e per le altre spese correnti solo in sede di assestamento (D.Lgs. 267/00, art. 193, comma 2) .Nella stessa ottica, i proventi delle concessioni edilizie, in base alla normativa, potevano essere utilizzati per una quota non superiore al 50% per il finanziamento di spese correnti e per una quota non superiore ad un ulteriore 25% esclusivamente per il finanziamento di spese di manutenzione ordinaria.

Inoltre, l'amministrazione può destinare parte delle entrate correnti per attivare nuovi investimenti ricorrendo, in questo modo, ad una forma di autofinanziamento.

## IL BILANCIO DEGLI INVESTIMENTI

Il Bilancio degli investimenti è deputato a dettagliare le somme destinate alla realizzazione di infrastrutture o all'acquisizione di beni mobili che trovano utilizzo per più esercizi da parte dell'Ente e che ne incrementano o decrementano il patrimonio.

Gli investimenti sono destinati ad assicurare un livello di infrastrutture che garantisca nel tempo un'efficace erogazione di servizi. Le entrate destinate ad investimento sono costituite dalle alienazioni di beni, dai contributi in c/capitale e dai mutui passivi.

Mentre le prime due risorse non hanno effetti indotti sulla spesa corrente, il ricorso al credito inciderà sul bilancio gestionale per l'intero periodo di ammortamento del mutuo. Infatti le quote annuali di interesse e di capitale in scadenza nell'esercizio dovranno venire finanziate con una riduzione della spesa corrente o, in alternativa, con una possibile espansione della pressione tributaria o fiscale.

Oltre alle fonti tipiche descritte, gli investimenti possono essere finanziati sia con risorse di parte corrente destinate, per obbligo di legge, alla copertura di spese in c/capitale, che con l'eventuale eccedenza di entrate correnti indirizzate, per libera scelta dell'amministrazione, all'autofinanziamento delle opere pubbliche. Oltre a ciò, l'Ente può utilizzare i risparmi di risorse accumulati negli esercizi precedenti, sotto forma di avanzo di amministrazione.

Le uscite comprendono la realizzazione, l'acquisto e la manutenzione straordinaria di opere di urbanizzazione primaria e secondaria, di immobili, di mobili strumentali, e di ogni altro intervento in C/capitale gestito dall'Ente. Per garantire una rigorosa lettura dei dati, le spese in C/capitale vengono depurate dai puri movimenti di risorse finanziarie (riscossione di crediti).

Qualora il risultato finale della gestione degli investimenti sia positivo, con un'eccedenza quindi delle risorse accertate rispetto gli impegni assunti, questa quota di avanzo di amministrazione deve venire obbligatoriamente destinata al finanziamento di spese in C/capitale, conservando così l'originario vincolo di destinazione dell'entrata.

<i>Entrate</i>	<i>Previsione asestata</i>	<i>Riscosso</i>	<i>Da riscuotere</i>	<i>Accertamenti</i>
Titolo 4 - Entrate in conto capitale	124.349,00	122.390,79	0,00	122.390,79
<b>Totale</b>	<b>124.349,00</b>	<b>122.390,79</b>	<b>0,00</b>	<b>122.390,79</b>

<i>Uscite</i>	<i>Previsione definitiva</i>	<i>Pagamenti</i>	<i>A residuo passivo</i>	<i>Impegni</i>
Titolo 2 - Spese in conto capitale	215.409,71	71.230,92	88.865,83	160.096,75
<b>Totale</b>	<b>215.409,71</b>	<b>71.230,92</b>	<b>88.865,83</b>	<b>160.096,75</b>

## **MOVIMENTI DI FONDI**

Il bilancio della competenza non è costituito solo da operazioni che incidono in modo concreto nell'acquisizione di beni e servizi di consumo (bilancio corrente), o di beni ad uso durevole (bilancio di parte investimento).

Si producono, abitualmente, anche movimenti di pura natura finanziaria, quali le concessioni ed i rimborsi di crediti e le anticipazioni di cassa.

Queste operazioni, pur essendo registrate nella contabilità finanziaria, non comportano veri movimenti di risorse dell'amministrazione e quindi rendono poco agevole l'interpretazione del bilancio. E' per questo motivo che detti importi vengono separati dalle altre poste riportate nel bilancio corrente od investimenti per essere raggruppati separatamente.

## IL BILANCIO DELLA GESTIONE PER CONTO TERZI

Il Bilancio della gestione per conto di terzi sintetizza posizioni anch'esse compensative e correlate di entrate e di uscite estranee al patrimonio dell'Ente.

Anche queste operazioni, come i movimenti di fondi, non incidono in alcun modo nell'attività economica dell'Ente, trattandosi generalmente di poste puramente finanziarie movimentate dall'ente per conto di soggetti esterni.

Sono tipiche, nella gestione degli stipendi, le operazioni attuate dall'ente in qualità di "sostituto d'imposta". In questa circostanza, le ritenute fiscali e contributive entrano tecnicamente nella contabilità dei movimenti per conto di terzi all'atto dell'erogazione dello stipendio (trattenuta per conto dello Stato) ed escono successivamente, al momento del versamento mensile all'erario della somma originariamente trattenuta (versamento cumulativo). Tra le partite di giro vengono contabilizzate anche le entrate e le spese inerenti l'applicazione della normativa Iva sullo split payment.

<i>Entrate</i>	<i>Previsione asestata</i>	<i>Riscosso</i>	<i>Da riscuotere</i>	<i>Accertamenti</i>
Titolo 9 - Entrate per conto terzi e partite di giro	693.000,00	343.188,59	40.876,41	384.065,00
<b>Totale</b>	<b>693.000,00</b>	<b>343.188,59</b>	<b>40.876,41</b>	<b>384.065,00</b>

<i>Uscite</i>	<i>Previsione definitiva</i>	<i>Pagamenti</i>	<i>A residuo passivo</i>	<i>Impegni</i>
Titolo 7 - Uscite per conto terzi e partite di giro	693.000,00	243.627,42	140.437,58	384.065,00
<b>Totale</b>	<b>693.000,00</b>	<b>243.627,42</b>	<b>140.437,58</b>	<b>384.065,00</b>

## LA GESTIONE DI CASSA

La gestione di cassa resta uno degli aspetti più importanti per una corretta gestione dell'ente locale, il cui monitoraggio sta assumendo un'importanza fondamentale nel panorama dei controlli degli enti locali.

Il regime di tesoreria unica e le norme relative ai trasferimenti erariali, oltre ai vincoli imposti dal pareggio di bilancio, richiedono infatti una attenta ed oculata gestione diretta ad evitare possibili deficit monetari, con conseguente ricorso ad anticipazioni di tesoreria.

La verifica dell'entità degli incassi e dei pagamenti e l'analisi sulla capacità di smaltimento dei residui forniscono, al riguardo, interessanti valutazioni sull'andamento complessivo dei flussi di cassa assicurando anche il rispetto degli equilibri prospettici.

Il risultato di questa gestione coincide con il fondo di cassa di fine esercizio. Nel corso dell'esercizio finanziario 2017, come negli anni precedenti, l'anticipazione di Tesoreria non è stata utilizzata.

Nella tabella sottostante sono riportati i valori dell'esercizio corrente:

	<i>RESIDUI</i>	<i>COMPETENZA</i>	<i>TOTALE</i>
Fondo cassa al 1° gennaio			172.055,78
RISCOSSIONI	553.517,61	2.013.395,80	2.566.913,41
PAGAMENTI	604.791,16	1.887.378,84	2.492.170,00
SALDO DI CASSA AL 31 DICEMBRE			246.799,19
PAGAMENTI per azioni esecutive non regolarizzate al 31 dicembre			0,00
FONDO DI CASSA AL 31 DICEMBRE			246.799,19

# LA GESTIONE ECONOMICA

## Il risultato economico della gestione

Come per lo stato patrimoniale, anche il conto economico è stato redatto secondo lo schema previsto dal D.Lgs. 118/2011 e secondo i principi di cui all'allegato n. 4/3.

Lo schema si sviluppa sulla base di un modello a struttura scalare che evidenzia i risultati della gestione caratteristica, finanziaria, straordinaria, per giungere alla determinazione del risultato economico finale.

Il conto economico evidenzia i componenti positivi e negativi della gestione secondo criteri di competenza economica. Il principio della competenza economica consente di imputare a ciascun esercizio costi/oneri e ricavi/proventi.

Il risultato dell'esercizio può essere analizzato scomponendo la gestione complessiva dell'ente in tre aree distinte, al fine di evidenziare:

1. **Il risultato della gestione**, che è determinato per differenza tra le risorse acquisite attraverso i trasferimenti da altri enti o generate dall'esercizio dell'autonomia tributaria e tariffaria riconosciuta al Comune, da un lato, e gli oneri ed i costi sostenuti per il funzionamento della struttura comunale e per l'erogazione dei servizi, dall'altro.

2. **Il risultato della gestione finanziaria**, che è composto dai proventi ed oneri finanziari. I proventi sono finalizzati alla remunerazione dei debiti contratti a finanziamento degli investimenti dell'Ente. Affluiscono inoltre in questa voce i dividendi distribuiti dalle società partecipate e gli interessi attivi. Nelle rettifiche di valore delle attività finanziarie confluiscono gli adeguamenti di valore delle attività patrimoniali con particolare riferimento alla valutazione delle partecipazioni detenute dall'Ente.

3. **Il risultato della gestione straordinaria**, che è determinato dai componenti di reddito non riconducibili alle voci precedenti o perché estranei alla gestione caratteristica dell'ente (quali ad esempio le plusvalenze da dismissioni di beni).

Si riportano di seguito i risultati sintetici esposti nel conto economico a fine esercizio.

	<i>Rendiconto 2017</i>	<i>Rendiconto 2016</i>
TOTALE COMPONENTI POSITIVI DELLA GESTIONE (A)	2.036.063,40	1.833.027,55
TOTALE COMPONENTI NEGATIVI DELLA GESTIONE (B)	2.021.572,10	2.063.270,62
DIFFERENZA FRA COMPONENTI POSITIVI E NEGATIVI DELLA GESTIONE (A-B)	14.491,29	-230.243,07
TOTALE PROVENTI ED ONERI FINANZIARI (C)	-22.306,73	-28.830,04
TOTALE RETTIFICHE (D)	-45.554,80	0,00
TOTALE PROVENTI ED ONERI STRAORDINARI (E)	85.130,57	301.049,65
RISULTATO PRIMA DELLE IMPOSTE (A-B+C+D+E)	31.760,33	41.976,54
Imposte	21.170,57	37.801,67
RISULTATO DELL'ESERCIZIO	10.589,76	4.174,86



# LA GESTIONE PATRIMONIALE

## Il risultato della gestione patrimoniale

Lo stato patrimoniale evidenzia i risultati della gestione patrimoniale rilevata dalla contabilità economica e riassume la consistenza del patrimonio al termine dell'esercizio, evidenziando le variazioni avvenute nel corso dello stesso, rispetto alla consistenza iniziale.

Il patrimonio dell'Ente è costituito dal complesso dei beni e dei rapporti giuridici, attivi e passivi, suscettibili di valutazione; il risultato patrimoniale dell'Ente viene contabilmente rappresentato come differenziale, determinando la consistenza netta della dotazione patrimoniale.

I criteri applicati per la valutazione delle attività e passività del patrimonio comunale sono quelli stabiliti dal D.Lgs. n. 118/2011 dall'art. 230 del D.Lgs. n. 267/2000, contestualmente ai criteri della prudenza, della continuazione dell'attività, della veridicità e correttezza, di cui alle regole ed ai principi di contabilità generale.

<i>Attivo</i>	<i>31/12/2017</i>	<i>31/12/2016</i>	<i>Variazioni</i>
TOTALE CREDITI vs PARTECIPANTI (A)	0,00	0,00	0,00
Totale immobilizzazioni immateriali	52.945,06	74.085,33	-21.140,27
Terreni	380.662,46	380.662,46	0,00
Fabbricati	0,00	0,00	0,00
Infrastrutture	572.898,76	510.952,53	61.946,23
Altri beni demaniali	0,00	0,00	0,00
Altre immobilizzazioni materiali (3)	3.992.800,91	4.151.999,79	-159.198,88
Terreni	354.565,05	372.158,39	-17.593,34
Fabbricati	3.534.840,42	3.602.162,42	-67.322,00
Impianti e macchinari	67.425,40	68.694,77	-1.269,37
Attrezzature industriali e commerciali	0,00	0,00	0,00
Mezzi di trasporto	0,00	23.995,93	-23.995,93
Macchine per ufficio e hardware	2.404,86	5.093,80	-2.688,94
Mobili e arredi	33.565,18	79.894,48	-46.329,30
Infrastrutture	0,00	0,00	0,00
Immobilizzazioni in corso ed acconti	0,00	0,00	0,00
Immobilizzazioni Finanziarie (1)	0,00	0,00	0,00
Crediti verso	61.740,95	122.009,88	-60.268,93
Altri titoli	0,00	0,00	0,00
Totale immobilizzazioni finanziarie	61.740,95	122.009,88	-60.268,93
TOTALE IMMOBILIZZAZIONI (B)	5.061.048,14	5.239.709,99	-178.661,85
Totale rimanenze	0,00	0,00	0,00
Crediti per trasferimenti e contributi	16.040,30	23.305,84	-7.265,54
Totale crediti	595.666,57	641.335,33	-45.668,76

*Comune di Mairano*

<i>Attivo</i>	<i>31/12/2017</i>	<i>31/12/2016</i>	<i>Variazioni</i>
Totale attività finanziarie che non costituiscono	0,00	0,00	0,00
Disponibilità liquide	0,00	0,00	0,00
<b>TOTALE ATTIVO CIRCOLANTE (C)</b>	<b>718.650,36</b>	<b>689.575,71</b>	<b>29.074,65</b>
TOTALE RATEI E RISCONTI (D)	0,00	0,00	0,00
<b>TOTALE DELL'ATTIVO (A+B+C+D)</b>	<b>5.779.698,50</b>	<b>5.929.285,70</b>	<b>-149.587,20</b>
<i>Passivo</i>	<i>31/12/2017</i>	<i>31/12/2016</i>	<i>Variazioni</i>
<b>TOTALE PATRIMONIO NETTO (A)</b>	<b>4.072.076,31</b>	<b>4.094.615,60</b>	<b>-22.539,29</b>
<b>TOTALE FONDI RISCHI ED ONERI (B)</b>	<b>39.836,18</b>	<b>0,00</b>	<b>39.836,18</b>
<b>TOTALE T.F.R. (C)</b>	<b>0,00</b>	<b>0,00</b>	<b>0,00</b>
- verso banche e tesoriere	1.150.724,57	1.267.642,47	-116.917,90
Debiti verso fornitori	372.951,40	492.428,45	-119.477,05
Debiti per trasferimenti e contributi	0,00	0,00	0,00
Altri debiti	144.110,04	74.599,18	69.510,86
<b>TOTALE DEBITI ( D)</b>	<b>1.667.786,01</b>	<b>1.834.670,10</b>	<b>-166.884,09</b>
TOTALE RATEI E RISCONTI (E)	0,00	0,00	0,00
<b>TOTALE DEL PASSIVO (A+B+C+D+E)</b>	<b>5.779.698,50</b>	<b>5.929.285,70</b>	<b>-149.587,20</b>
<b>TOTALE CONTI D'ORDINE</b>	<b>96.202,57</b>	<b>62.786,92</b>	<b>33.415,65</b>

## PERCENTUALI DI REALIZZO DI COMPETENZA

### LE ENTRATE

Le risorse di cui l'Ente può disporre sono costituite da poste di diversa natura, come le entrate *tributarie*, i *trasferimenti* correnti, le entrate *extratributarie*, le *alienazioni di beni* ed i *contributi in conto capitale*, le *accensioni di prestiti*, e infine le entrate dei *servizi per conto di terzi*. Le *entrate di competenza* dell'esercizio sono il vero asse portante dell'intero bilancio. La dimensione che assume la gestione economica e finanziaria dell'Ente dipende dal volume di risorse che vengono in vario modo reperite. Questo valore complessivo, pertanto, identifica l'entità dell'entrata che l'ente potrà successivamente utilizzare per finanziare spese correnti od interventi d'investimento.

L'ente territoriale, accanto alla disponibilità di informazioni sull'entità delle risorse fornite da altri enti pubblici, deve essere messo in condizione di agire per reperire direttamente i propri mezzi economici. Questa esigenza presuppone uno scenario legislativo dove esiste una chiarezza in tema di reperimento delle risorse proprie. Il grado di *indipendenza finanziaria*, infatti, costituisce un importante elemento che misura la dimensione dell'autonomia dell'ente nell'assunzione delle decisioni di spesa. Ne consegue che *"la legge assicura, altresì, agli enti locali potestà impositiva autonoma nel campo delle imposte, delle tasse e delle tariffe, con conseguente adeguamento della legislazione tributaria vigente (..)"* .

Nell'ambito di ciascun titolo le entrate si ripartiscono in tipologie secondo la loro natura, in categorie, secondo l'oggetto, ed in capitoli se disposto per la gestione interna dell'ente.

### LE SPESE

Le *spese correnti (Titolo I)* comprendono le spese relative alla normale gestione dei servizi pubblici e si distinguono in spese relative al personale, all'acquisto di beni e servizi, all'utilizzo di beni di terzi, ai contributi o trasferimenti, agli interessi passivi e altri oneri finanziari, alle imposte tasse. Tra le spese correnti si annoverano anche gli oneri straordinari della gestione corrente, che ricomprendono generalmente gli oneri non strettamente connessi all'esercizio considerato, nonché gli ammortamenti (applicati al bilancio di previsione), il fondo svalutazione crediti ed il fondo di riserva, che permangono nel conto del bilancio solamente come stanziamento di spesa, non potendo essere impegnati.

Le *spese in conto capitale (Titolo II)* comprendono gli investimenti diretti ed indiretti, le partecipazioni azionarie, i conferimenti di capitale e le concessioni di crediti.

Gli investimenti diretti implicano un incremento patrimoniale dell'Ente, quale, ad esempio, la costruzione di beni immobili o l'acquisto di beni durevoli.

Gli investimenti indiretti si riferiscono, di norma, a trasferimenti in conto capitale destinati specificamente alla realizzazione di investimenti a cura di un altro soggetto.

Le *spese per il rimborso di prestiti (Titolo IV)* comprendono le quote capitale delle rate di ammortamento dei mutui e le somme dovute per capitale a fronte di ogni altra operazione di prestito.

<i>Entrate</i>	<i>Previsione asestata</i>	<i>Rendiconto</i>	<i>Differenza</i>	<i>%</i>
Fondo di cassa	0,00	0,00	0,00	-
Titolo 1 - Entrate correnti di natura tributaria,	1.503.038,00	1.500.141,31	-2.896,69	-0,19%
Titolo 2 - Trasferimenti correnti	105.434,00	121.428,39	15.994,39	15,17%
Titolo 3 - Entrate extratributarie	473.185,00	414.801,17	-58.383,83	-12,34%
Titolo 4 - Entrate in conto capitale	124.349,00	122.390,79	-1.958,21	-1,57%
Titolo 5 - Entrate da riduzione di attività	0,00	0,00	0,00	-
Titolo 6 - Accensione Prestiti	0,00	0,00	0,00	-
Titolo 7 - Anticipazioni da istituto tesoriere/cassiere	440.000,00	0,00	-440.000,00	-100,00%
Titolo 9 - Entrate per conto terzi e partite di giro	693.000,00	384.065,00	-308.935,00	-44,58%
Avanzo di amministrazione	77.318,00	0,00	-77.318,00	-100,00%
Fondo pluriennale vincolato	21.395,79	0,00	-21.395,79	-100,00%
<b>Totale</b>	<b>3.437.719,79</b>	<b>2.542.826,66</b>	<b>-894.893,13</b>	<b>-26,03%</b>

<i>Spese</i>	<i>Previsione asestata</i>	<i>Rendiconto</i>	<i>Differenza</i>	<i>%</i>
Disavanzo di amministrazione	0,00	0,00	0,00	0,00%
Titolo 1 - Spese correnti	1.972.310,08	1.805.176,02	-167.134,06	-8,47%
Titolo 2 - Spese in conto capitale	215.409,71	160.096,75	-55.312,96	-25,68%
Titolo 3 - Spese per incremento attività	0,00	0,00	0,00	0,00%
Titolo 4 - Rimborso Prestiti	117.000,00	116.917,90	-82,10	-0,07%
Titolo 5 - Chiusura Anticipazioni ricevute	440.000,00	0,00	-440.000,00	-100,00%
Titolo 7 - Uscite per conto terzi e partite di	693.000,00	384.065,00	-308.935,00	-44,58%
<b>Totale</b>	<b>3.437.719,79</b>	<b>2.466.255,67</b>	<b>-971.464,12</b>	<b>-28,26%</b>

## ENTRATE CORRENTI

Il procedimento di accertamento delle entrate e di stesura dei relativi modelli obbligatori si è concretizzato nel rispetto formale e sostanziale delle norme che disciplinano la redazione dei documenti contabili (correttezza).

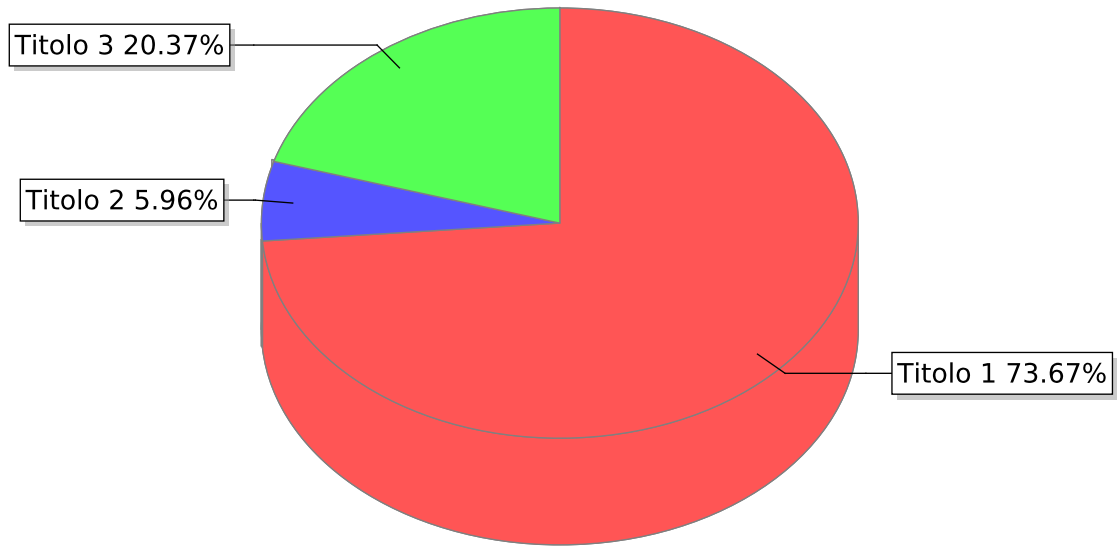
I modelli del rendiconto espongono i dati adottando una classificazione che ne agevola la consultazione e facilita la comprensione e l'intelligibilità (comprensibilità).

Il riscontro sulle entrate, oggetto di accertamento in conto competenza, ha comportato la verifica della sussistenza di tutti gli elementi identificativi, quali la ragione del credito, il titolo giuridico che lo supporta, il soggetto debitore, l'ammontare del credito con la relativa scadenza.

In linea di massima e salvo specifiche deroghe previste dalla legge o dai nuovi principi contabili, l'iscrizione della posta contabile nel bilancio è avvenuta rispettando il criterio della scadenza del credito, dato che l'accertamento delle entrate è effettuato nell'anno in cui sorge l'obbligazione attiva con imputazione contabile all'esercizio in cui viene a scadere.

Le entrate correnti sono rappresentate dalla seguente tabella:

<i>Entrate</i>	<i>Previsione asestata</i>	<i>Riscosso</i>	<i>Da riscuotere</i>	<i>Accertamenti</i>
Titolo 1 - Entrate correnti di natura tributaria, contributiva e perequativa	1.503.038,00	1.079.336,84	420.804,47	1.500.141,31
Titolo 2 - Trasferimenti correnti	105.434,00	105.773,79	15.654,60	121.428,39
Titolo 3 - Entrate extratributarie	473.185,00	362.705,79	52.095,38	414.801,17
<b>Totale</b>	<b>2.081.657,00</b>	<b>1.547.816,42</b>	<b>488.554,45</b>	<b>2.036.370,87</b>



- Titolo 1 - Entrate correnti di natura tributaria, contributiva e perequativa
- Titolo 2 - Trasferimenti correnti
- Titolo 3 - Entrate extratributarie

## ENTRATE TRIBUTARIE

Le componenti principali dei tributi comunali sono due:

1. *quella di natura patrimoniale*, dall'Imposta Municipale Propria (IMU);

2. *quella riferita ai servizi*, che a sua volta si articola nel Tributo per i Servizi Indivisibili (TASI), a carico sia del possessore che dell'utilizzatore, e nella Tassa sui rifiuti (TARI), destinata al finanziamento dei costi del servizio di raccolta e smaltimento rifiuti, a carico dell'utilizzatore.

Le altre imposte significative, come risulta dalla tabella, sono l'addizionale IRPEF, l'Imposta Comunale sulla Pubblicità, la Tassa Occupazione Suolo Pubblico TOSAP.

Il nuovo principio della competenza finanziaria prevede che le entrate tributarie vadano accertate con riferimento alle obbligazioni giuridicamente perfezionate attive (i crediti); conseguentemente questa tipologia di entrate può comprendere una quota di gettito di difficile o dubbia riscossione, che è destinata alla costituzione del Fondo Crediti di Dubbia Esigibilità.

Con riferimento alle entrate tributarie i movimenti più significativi sono i seguenti:

<i>Entrate</i>	<i>Previsione asestata</i>	<i>Rendiconto</i>	<i>Da riscuotere</i>	<i>Accertamenti</i>
Imposta municipale propria	477.072,00	364.122,94	101.144,64	465.267,58
Addizionale comunale IRPEF	320.000,00	84.509,47	235.490,53	320.000,00
Tassa smaltimento rifiuti solidi urbani	326.000,00	269.315,83	67.925,00	337.240,83
Tassa occupazione spazi e aree pubbliche	13.500,00	7.727,13	3.400,00	11.127,13
Imposta comunale sulla pubblicità e diritto sulle	3.450,00	2.587,50	862,50	3.450,00
Tassa sui servizi comunali (TASI)	15.500,00	13.947,05	1.552,95	15.500,00
Fondi perequativi dallo Stato	347.516,00	337.126,92	10.428,85	347.555,77
<b>Totale</b>	<b>1.503.038,00</b>	<b>1.079.336,84</b>	<b>420.804,47</b>	<b>1.500.141,31</b>

## TRASFERIMENTI DALLO STATO E DA ALTRI ENTI

L'esigibilità dei trasferimenti da altre Pubbliche Amministrazioni coincide con l'atto di impegno dell'Amministrazione concedente. La registrazione dell'accertamento, pertanto, colloca l'importo nell'esercizio in cui è adottato il provvedimento di concessione, ferma restando la possibilità di reperire in tempo utile le informazioni necessarie alla corretta imputazione.

All'interno di tale voce i movimenti più significativi sono i seguenti:

<i>Entrate</i>	<i>Previsione asestata</i>	<i>Rendiconto</i>	<i>Da riscuotere</i>	<i>Accertamenti</i>
Trasferimenti correnti da Amministrazioni Centrali	95.664,00	103.408,99	15.654,60	119.063,59
Trasferimenti correnti da Amministrazioni Locali	9.770,00	2.364,80	0,00	2.364,80
<b>Totale</b>	<b>105.434,00</b>	<b>105.773,79</b>	<b>15.654,60</b>	<b>121.428,39</b>



## ENTRATE EXTRATRIBUTARIE

Rientrano in questo titolo la vendita di beni e servizi che derivano dalla gestione dei beni, i proventi dall'attività di controllo e repressione delle irregolarità o degli illeciti, gli interessi attivi, le altre entrate da redditi da capitale ed i rimborsi e altre entrate correnti.

Le entrate relative a questo titolo sono state accertate applicando il principio della competenza potenziata, ovvero, come regola generale, quello dell'imputazione dell'entrata nell'esercizio in cui l'obbligazione giuridica diventa realmente esigibile.

In particolare, ed entrando quindi nello specifico:

*Gestione dei servizi pubblici:* i proventi sono stati contabilizzati nell'esercizio in cui il servizio è stato realmente reso all'utenza;

*Interessi attivi:* sono stati riportati nell'esercizio in cui l'obbligazione giuridica risulta esigibile. Altra considerazione va fatta invece per quanto attiene gli interessi di mora, ai quali va applicato il criterio di cassa in base al quale le entrate di questa natura sono accertabili nell'esercizio dell'incasso;

*Gestione dei beni:* le risorse per locazioni o concessioni, che di solito garantiscono un gettito pressoché costante negli anni, sono attribuite come entrate di parte corrente nell'esercizio in cui il credito diventa esigibile, applicando quindi la regola generale. Anche le entrate da concessioni pluriennali, che non garantiscono accertamenti costanti negli esercizi e che costituiscono, pertanto, risorse di natura non ricorrente, sono contabilizzate con il medesimo criterio e prevalentemente destinate, in virtù della loro natura, al finanziamento di investimenti.

Con riferimento alle entrate tributarie i movimenti più significativi sono i seguenti:

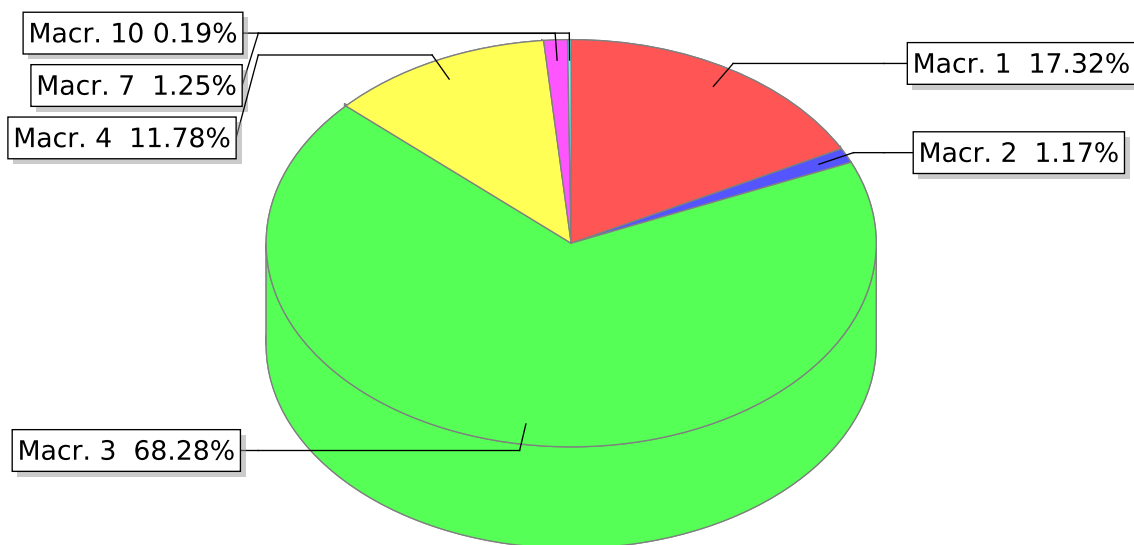
<i>Entrate</i>	<i>Previsione asestata</i>	<i>Rendiconto</i>	<i>Da riscuotere</i>	<i>Accertamenti</i>
Entrate dalla vendita di servizi	225.100,00	188.042,60	31.145,18	219.187,78
Canoni e concessioni e diritti reali di godimento	134.709,00	104.362,56	6.074,02	110.436,58
Fitti, noleggi e locazioni	7.956,00	7.077,87	0,00	7.077,87
Proventi da multe, ammende, sanzioni e oblazioni a carico	22.000,00	22.585,20	130,32	22.715,52
Interessi attivi da finanziamenti a breve termine	500,00	0,20	307,27	307,47
Entrate per rimborsi di imposte	2.000,00	0,00	0,00	0,00
Incassi per azioni di rivalsa nei confronti di terzi	14.120,00	0,00	10.980,00	10.980,00
Altre entrate correnti n.a.c.	66.800,00	40.637,36	3.458,59	44.095,95
<b>Totale</b>	<b>473.185,00</b>	<b>362.705,79</b>	<b>52.095,38</b>	<b>414.801,17</b>

## SPESE CORRENTI

Le spese correnti sono rappresentate dal Titolo I e comprendono tutte le spese di funzionamento dell'ente, ovvero quelle spese necessarie alla gestione ordinaria dei servizi, del patrimonio, eccetera. Redditi da lavoro dipendente Con deliberazione della Giunta Comunale è stato approvato ed aggiornato il programma del fabbisogno triennale del personale per il triennio 2017/2019, dando atto che la spesa è improntata al rispetto del principio della riduzione complessiva delle spese di personale. Imposte e tasse a carico dell'ente In questa voce sono classificate, come poste principali: IRAP dovuta sulle retribuzioni lorde erogate ai dipendenti; Tassa di circolazione sui veicoli sul parco mezzi in dotazione all'ente: tali spese rientrano nei limiti di spesa per le autovetture di cui al DL 78/2010 ed al DL 95/2012; Imposta di bollo e registrazione. Acquisto di beni e servizi Sono classificate in questa voce le spese per gli acquisti di beni e di servizi necessari per garantire il regolare funzionamento e la buona gestione dei servizi, quali, a titolo di esempio, i carburanti per i mezzi, la cancelleria, l'equipaggiamento ed il vestiario, la spesa per le utenze (acqua, luce, gas, telefonia, manutenzione applicativi informatici). Fanno parte di questo macroaggregato anche le spese per gli incarichi professionali e quelle relative ai contratti di appalto per l'erogazione dei servizi pubblici, non svolti quindi direttamente dal personale dell'ente (mensa e trasporto scolastico, manutenzione del patrimonio comunale, servizi per il settore sociale, organizzazione di manifestazioni turistiche e culturali, gestione del servizio idrico integrato, dell'illuminazione pubblica). Gli impegni sono stati assunti sulla base dell'effettiva esigibilità degli stessi, così come richiesto dal principio contabile. Trasferimenti correnti In questa voce risultano classificati i contributi annualmente riconosciuti dall'ente a terzi. Interessi passivi La spesa per interessi passivi si riferisce alle quote interessi degli ammortamenti dei mutui passivi. Altre spese correnti In questa voce sono classificate tutte le spese che non trovano collocazione nei precedenti macroaggregati. Le spese correnti, classificate per macroaggregato, hanno fatto registrare il seguente andamento:

<i>Uscite</i>	<i>Previsione definitiva</i>	<i>Pagamenti</i>	<i>A residuo passivo</i>	<i>Impegni</i>
Macroaggregato 1 - Redditi da lavoro dipendente	336.335,00	289.439,84	23.254,83	312.694,67
Macroaggregato 2 - Imposte e tasse a carico dell'ente	22.170,00	18.399,89	2.770,68	21.170,57
Macroaggregato 3 - Acquisto di beni e servizi	1.312.989,28	960.431,06	272.121,22	1.232.552,28
Macroaggregato 4 - Trasferimenti correnti	224.127,00	161.234,25	51.426,69	212.660,94
Macroaggregato 7 - Interessi passivi	26.650,00	22.614,20	0,00	22.614,20
Macroaggregato 10 - Altre spese correnti	50.038,80	3.483,36	0,00	3.483,36
<b>Totale</b>	<b>1.972.310,08</b>	<b>1.455.602,60</b>	<b>349.573,42</b>	<b>1.805.176,02</b>

## Impegni



- Macroaggregato 1 - Redditi da lavoro dipendente
- Macroaggregato 2 - Imposte e tasse a carico dell'ente
- Macroaggregato 3 - Acquisto di beni e servizi
- Macroaggregato 4 - Trasferimenti correnti
- Macroaggregato 7 - Interessi passivi
- Macroaggregato 10 - Altre spese correnti

## INVESTIMENTI E OPERE PUBBLICHE

Riguardo agli investimenti 2017, si fa presente che si è provveduto ad utilizzare le diverse forme di contribuzione (contributi da enti sovracomunali) e l'entrata derivante dagli introiti a titolo di oneri di urbanizzazione e costo di costruzione.

Per quanto riguarda le spese in conto capitale dell'esercizio di riferimento, si rileva la seguente suddivisione degli impegni per missione:

<i>Descrizione</i>	<i>Residui</i>	<i>Competenza</i>	<i>Pagamenti</i>
Missione 1 - Programma 2 - Segreteria generale - Titolo 2 - Spese in conto capitale	802,76	6.796,62	3.006,08
Missione 1 - Programma 5 - Gestione dei beni demaniali e patrimoniali - Titolo 2 - Spese in conto capitale	57.484,15	40.776,03	57.929,22
Missione 3 - Programma 1 - Polizia locale e amministrativa - Titolo 2 - Spese in conto capitale	0,00	6.400,00	6.400,00
Missione 4 - Programma 1 - Istruzione prescolastica - Titolo 2 - Spese in conto capitale	7.930,00	23.497,17	31.427,17
Missione 4 - Programma 6 - Servizi ausiliari all'istruzione - Titolo 2 - Spese in conto capitale	0,00	1.270,19	0,00
Missione 5 - Programma 2 - Attività culturali e interventi diversi nel settore culturale - Titolo 2 - Spese in conto capitale	2.000,00	0,00	2.000,00
Missione 6 - Programma 1 - Sport e tempo libero - Titolo 2 - Spese in conto capitale	6.444,04	7.523,72	13.967,76
Missione 8 - Programma 1 - Urbanistica e assetto del territorio - Titolo 2 - Spese in conto capitale	0,00	4.837,89	4.837,89
Missione 9 - Programma 1 - Difesa del suolo - Titolo 2 - Spese in conto capitale	0,00	39.216,54	9.831,50
Missione 9 - Programma 5 - Aree protette, parchi naturali, protezione naturalistica e forestazione - Titolo 2 - Spese in conto capitale	9.751,32	11.700,59	15.473,91
Missione 10 - Programma 5 - Viabilità e infrastrutture stradali - Titolo 2 - Spese in conto capitale	29.666,68	18.078,00	29.666,68
Missione 12 - Programma 9 - Servizio necroscopico e cimiteriale - Titolo 2 - Spese in conto capitale	9.311,06	0,00	9.311,06
Missione 14 - Programma 4 - Reti e altri servizi di pubblica utilità - Titolo 2 - Spese in conto capitale	30,00	0,00	30,00
<b>Totale</b>	<b>123.420,01</b>	<b>160.096,75</b>	<b>183.881,27</b>

## SERVIZI EROGATI

Se l'analisi per funzioni offre un primo ed interessante spaccato della spesa, evidenziando come questa sia stata suddivisa tra le principali attività che l'ente è tenuto a porre in essere, ulteriori elementi di valutazione possono essere desunti da un'analisi della spesa articolata per servizi. Questi ultimi rappresentano, infatti, il risultato elementare dell'intera attività amministrativa dell'ente. D'altra parte, tra gli obiettivi principali da conseguire da parte dell'Ente, vi è quello di erogare servizi alla collettività amministrata. L'ente locale, infatti, si pone come istituzione di rappresentanza degli interessi locali, come interprete dei bisogni dei cittadini, oltre che gestore della maggior parte degli interventi di carattere finale, anche quando programmati da altri soggetti o istituti territoriali di ordine superiore.

In linea generale, i servizi pubblici locali devono essere erogati con modalità che ne promuovono il miglioramento della qualità ed assicurano la tutela e la partecipazione dei cittadini-utenti.

Il ruolo dell'Ente può essere visto, dunque, quale soggetto coordinatore di istanze di servizi da parte dei cittadini da conciliare con le risorse finanziarie a disposizione. Va altresì sottolineato che i servizi offerti non presentano caratteristiche del tutto analoghe, tanto che il legislatore è giunto a distinguere tre principali tipologie:

- i servizi istituzionali;
- i servizi a domanda individuale;
- i servizi produttivi.

Ciò che contraddistingue i **servizi istituzionali** è l'assenza pressoché totale di proventi diretti trattandosi di attività che, per loro natura, rientrano tra le competenze specifiche dell'ente pubblico e, come tali, non sono cedibili a terzi.

Al contrario, la peculiarità dei **servizi a domanda individuale** e, ancor più, di **quelli a carattere produttivo** è la presenza di un introito che, anche se in alcuni casi non completamente remunerativo dei costi, si configura come corrispettivo per la prestazione resa dall'ente. In realtà, i servizi a domanda individuale si caratterizzano, generalmente, da un importante contenuto sociale che, ancora oggi, ne influenza la gestione e giustifica una tariffa in grado di remunerare solo parzialmente i costi. Non altrettanto si può dire dei servizi a carattere produttivo che, nel corso di questi anni, hanno perso quella caratteristica di socialità per assumere un connotato tipicamente imprenditoriale.

## SPESE PER MISSIONE

<i>Uscite</i>	<i>Previsione definitiva</i>	<i>Pagamenti</i>	<i>A residuo passivo</i>	<i>Impegni</i>
Missione 1 - Servizi istituzionali, generali e di	887.266,99	619.269,27	202.360,26	821.629,53
Missione 3 - Ordine pubblico e sicurezza	91.890,00	75.980,50	11.414,07	87.394,57
Missione 4 - Istruzione e diritto allo studio	385.510,00	301.539,65	73.529,15	375.068,80
Missione 5 - Tutela e valorizzazione dei beni e	26.550,00	22.059,40	2.394,00	24.453,40
Missione 6 - Politiche giovanili, sport e tempo	11.158,00	9.923,72	350,00	10.273,72
Missione 8 - Assetto del territorio ed edilizia abitativa	4.900,00	4.837,89	0,00	4.837,89
Missione 9 - Sviluppo sostenibile e tutela del	418.121,00	306.213,73	84.301,66	390.515,39
Missione 10 - Trasporti e diritto alla mobilità	165.845,00	99.353,45	18.589,67	117.943,12
Missione 11 - Soccorso civile	8.100,00	0,00	3.000,00	3.000,00
Missione 12 - Diritti sociali, politiche sociali e famiglia	116.174,00	65.041,71	42.500,44	107.542,15
Missione 20 - Fondi e accantonamenti	45.554,80	0,00	0,00	0,00
Missione 50 - Debito pubblico	143.650,00	139.532,10	0,00	139.532,10
Missione 60 - Anticipazioni finanziarie	440.000,00	0,00	0,00	0,00
Missione 99 - Servizi per conto terzi	693.000,00	243.627,42	140.437,58	384.065,00
<b>Totale</b>	<b>3.437.719,79</b>	<b>1.887.378,84</b>	<b>578.876,83</b>	<b>2.466.255,67</b>

**PROSPETTO DEI DATI SIOPE E DELLE  
DISPONIBILITÀ LIQUIDE DI CUI ALL'ARTICOLO 77,  
QUATER, COMMA 11 DEL D.L. 112/2008 E D.M.  
23/12/2009**

Si rimanda al relativo allegato della presente elaborazione che riporta i dati SIOPE così come risultano dalla contabilità generale dell'Ente, il quale evidenzia, a seguito degli opportuni controlli, la perfetta corrispondenza tra le risultanze della contabilità dell'Ente e i dati forniti dal sito della Banca d'Italia.

## GLOSSARIO

<i>Voce</i>	<i>Definizione</i>
<b>Accertamenti</b>	Entrate previste dall'Ente; contabilmente la somma delle riscossioni e dei residui attivi.
<b>Avanzo di amministrazione</b>	Risultato della gestione finanziaria.
<b>Composizione dell'avanzo di amministrazione</b>	Somma del fondo di cassa al 31 dicembre più i residui attivi meno i residui passivi.
<b>Bilancio di cassa</b>	Accertamenti e impegni finanziari dell'Ente.
<b>Bilancio di competenza</b>	Accertamenti ed impegni relativi all'anno in esame.
<b>Classificazione economica</b>	Classificazione delle voci di spesa per interventi in relazione alla natura economica: personale, interessi passivi, ....
<b>Classificazione funzionale</b>	Classificazione delle voci di spesa in relazione alla destinazione funzionale: amministrazione generale, istruzione, acquedotto,...
<b>Conto del patrimonio</b>	Quadro riassuntivo delle attività e delle passività dell'Ente.
<b>Conto del patrimonio attivo</b>	Attività: patrimonio immobiliare (demanio, beni indisponibili e disponibili), patrimonio mobiliare, residui attivi.
<b>Conto del patrimonio passivo</b>	Passività: mutui, contratti, residui passivi.
<b>Entrate in conto capitale</b>	Somma delle entrate derivanti da alienazioni patrimoniali, da trasferimenti di capitale, da accensione di mutui. Sono destinate alla realizzazione di opere pubbliche e più in generale ad investimenti.
<b>Fondo pluriennale vincolato FPV</b>	Impegni rinviati agli esercizi successivi perché non ancora giuridicamente perfezionati e di conseguenza non esigibili.
<b>Impegni</b>	Vengono assunti con determinazioni di spesa dell'Ente, contabilmente rappresentati dalla somma dei pagamenti e dei residui passivi.
<b>Pagamenti</b>	Somme liquidate e a pagate a fronte di impegni.
<b>Previsioni definitive</b>	Stanzamenti di bilancio definiti a seguito di variazioni e assestamenti sul bilancio di previsione entro il 30 novembre.
<b>Previsioni iniziali</b>	Stanzamenti di bilancio di inizio anno.
<b>Residui</b>	Accertamenti ed impegni provenienti dagli esercizi precedenti non ancora realizzati.
<b>Residui attivi</b>	Somme da riscuotere su accertamenti degli esercizi precedenti
<b>Residui passivi</b>	Somme da pagare su impegni assunti negli anni precedenti.
<b>Riscossioni</b>	Somme introitate a fronte di accertamenti.
<b>Servizi conto terzi</b>	Entrate e uscite a fronte di servizi per conto terzi: devono pareggiare.
<b>Somme vincolate</b>	Fondi introitati in base a specifiche norme che li destinano a precisi interventi. Le somme vincolate non destinate devono essere accantonate.
<b>Spese correnti</b>	Spese necessarie alla gestione dei servizi comunali.
<b>Spese in conto capitale</b>	Spese per opere pubbliche e più in generale di investimento.



# ***Illustrazione del conto del bilancio***

## ENTRATE

### Titolo 1 - Entrate correnti di natura tributaria, contributiva e perequativa

#### **Tipologia 101 - Imposte, tasse e proventi assimilati**

Le previsioni di Competenza sono state assestate in .....	€	1.155.522,00		
Sono stati accertati proventi di competenza per .....	€	1.152.585,54	pari al	99,75%
rilevando minori entrate per .....	€	2.936,46		
Sugli accertamenti si sono realizzate riscossioni per .....	€	742.209,92	pari al	64,40%
I residui attivi la cui manifestazione si avrà nei futuri esercizi ammontano a ..	€	410.375,62	pari al	35,60%

#### **Tipologia 301 - Fondi perequativi da Amministrazioni Centrali**

Le previsioni di Competenza sono state assestate in .....	€	347.516,00		
Sono stati accertati proventi di competenza per .....	€	347.555,77	pari al	100,01%
rilevando maggiori entrate per .....	€	39,77		
Sugli accertamenti si sono realizzate riscossioni per .....	€	337.126,92	pari al	97,00%
I residui attivi la cui manifestazione si avrà nei futuri esercizi ammontano a ..	€	10.428,85	pari al	3,00%

### **Titolo 1 - Entrate correnti di natura tributaria, contributiva e perequativa**

Complessivamente i valori relativi al titolo si compendiano nel seguente riepilogo:

Le previsioni di Competenza sono state assestate in .....	€	1.503.038,00		
Sono state accertate entrate di competenza per .....	€	1.500.141,31	pari al	99,81%
rilevando minori entrate per .....	€	2.896,69		
Sugli accertamenti si sono realizzate riscossioni per .....	€	1.079.336,84	pari al	71,95%
I residui attivi la cui manifestazione si avrà nei futuri esercizi ammontano a ..	€	420.804,47	pari al	28,05%

## Titolo 2 - Trasferimenti correnti

### Tipologia 101 - Trasferimenti correnti da Amministrazioni pubbliche

Le previsioni di Competenza sono state assestate in .....	€	105.434,00		
Sono stati accertati proventi di competenza per .....	€	121.428,39	pari al	115,17%
rilevando maggiori entrate per .....	€	15.994,39		
Sugli accertamenti si sono realizzate riscossioni per .....	€	105.773,79	pari al	87,11%
I residui attivi la cui manifestazione si avrà nei futuri esercizi ammontano a ..	€	15.654,60	pari al	12,89%

### Titolo 2 - Trasferimenti correnti

---

Complessivamente i valori relativi al titolo si compendiano nel seguente riepilogo:

Le previsioni di Competenza sono state assestate in .....	€	105.434,00		
Sono state accertate entrate di competenza per .....	€	121.428,39	pari al	115,17%
rilevando maggiori entrate per .....	€	15.994,39		
Sugli accertamenti si sono realizzate riscossioni per .....	€	105.773,79	pari al	87,11%
I residui attivi la cui manifestazione si avrà nei futuri esercizi ammontano a ..	€	15.654,60	pari al	12,89%

## Titolo 3 - Entrate extratributarie

### **Tipologia 100 - Vendita di beni e servizi e proventi derivanti dalla gestione dei beni**

Le previsioni di Competenza sono state assestate in .....	€	367.765,00		
Sono stati accertati proventi di competenza per .....	€	336.702,23	pari al	91,55%
rilevando minori entrate per .....	€	31.062,77		
Sugli accertamenti si sono realizzate riscossioni per .....	€	299.483,03	pari al	88,95%
I residui attivi la cui manifestazione si avrà nei futuri esercizi ammontano a ..	€	37.219,20	pari al	11,05%

### **Tipologia 200 - Proventi derivanti dall'attività di controllo e repressione delle irregolarità e degli illeciti**

Le previsioni di Competenza sono state assestate in .....	€	22.000,00		
Sono stati accertati proventi di competenza per .....	€	22.715,52	pari al	103,25%
rilevando maggiori entrate per .....	€	715,52		
Sugli accertamenti si sono realizzate riscossioni per .....	€	22.585,20	pari al	99,43%
I residui attivi la cui manifestazione si avrà nei futuri esercizi ammontano a ..	€	130,32	pari al	0,57%

### **Tipologia 300 - Interessi attivi**

Le previsioni di Competenza sono state assestate in .....	€	500,00		
Sono stati accertati proventi di competenza per .....	€	307,47	pari al	61,49%
rilevando minori entrate per .....	€	192,53		
Sugli accertamenti si sono realizzate riscossioni per .....	€	0,20	pari al	0,07%
I residui attivi la cui manifestazione si avrà nei futuri esercizi ammontano a ..	€	307,27	pari al	99,93%

### **Tipologia 500 - Rimborsi e altre entrate correnti**

Le previsioni di Competenza sono state assestate in .....	€	82.920,00		
Sono stati accertati proventi di competenza per .....	€	55.075,95	pari al	66,42%
rilevando minori entrate per .....	€	27.844,05		
Sugli accertamenti si sono realizzate riscossioni per .....	€	40.637,36	pari al	73,78%
I residui attivi la cui manifestazione si avrà nei futuri esercizi ammontano a ..	€	14.438,59	pari al	26,22%

## Titolo 3 - Entrate extratributarie

Complessivamente i valori relativi al titolo si compendiano nel seguente riepilogo:

Le previsioni di Competenza sono state assestate in .....	€	473.185,00		
Sono state accertate entrate di competenza per .....	€	414.801,17	pari al	87,66%
rilevando minori entrate per .....	€	58.383,83		
Sugli accertamenti si sono realizzate riscossioni per .....	€	362.705,79	pari al	87,44%
I residui attivi la cui manifestazione si avrà nei futuri esercizi ammontano a ..	€	52.095,38	pari al	12,56%

## Titolo 4 - Entrate in conto capitale

### Tipologia 200 - Contributi agli investimenti

Le previsioni di Competenza sono state assestate in .....	€	0,00		
Sono stati accertati proventi di competenza per .....	€	4.131,65	pari al	#Div/0!
rilevando maggiori entrate per .....	€	4.131,65		
Sugli accertamenti si sono realizzate riscossioni per .....	€	4.131,65	pari al	100,00%
Non vi sono residui attivi da riportare.....	€	0,00	pari al	0,00%

### Tipologia 400 - Entrate da alienazione di beni materiali e immateriali

Le previsioni di Competenza sono state assestate in .....	€	17.594,00		
Sono stati accertati proventi di competenza per .....	€	17.593,34	pari al	100,00%
rilevando minori entrate per .....	€	0,66		
Sugli accertamenti si sono realizzate riscossioni per .....	€	17.593,34	pari al	100,00%
Non vi sono residui attivi da riportare.....	€	0,00	pari al	0,00%

### Tipologia 500 - Altre entrate in conto capitale

Le previsioni di Competenza sono state assestate in .....	€	106.755,00		
Sono stati accertati proventi di competenza per .....	€	100.665,80	pari al	94,30%
rilevando minori entrate per .....	€	6.089,20		
Sugli accertamenti si sono realizzate riscossioni per .....	€	100.665,80	pari al	100,00%
Non vi sono residui attivi da riportare.....	€	0,00	pari al	0,00%

## Titolo 4 - Entrate in conto capitale

Complessivamente i valori relativi al titolo si compendiano nel seguente riepilogo:

Le previsioni di Competenza sono state assestate in .....	€	124.349,00		
Sono state accertate entrate di competenza per .....	€	122.390,79	pari al	98,43%
rilevando minori entrate per .....	€	1.958,21		
Sugli accertamenti si sono realizzate riscossioni per .....	€	122.390,79	pari al	100,00%
I residui attivi la cui manifestazione si avrà nei futuri esercizi ammontano a ..	€	0,00	pari al	0,00%

## Titolo 7 - Anticipazioni da istituto tesoriere/cassiere

### Tipologia 100 - Anticipazioni da istituto tesoriere/cassiere

Le previsioni di Competenza sono state assestate in .....	€	440.000,00
Non si è prodotto alcun accertamento		
rilevando minori entrate per .....	€	440.000,00

### Titolo 7 - Anticipazioni da istituto tesoriere/cassiere

Complessivamente i valori relativi al titolo si compendiano nel seguente riepilogo:

Le previsioni di Competenza sono state assestate in .....	€	440.000,00		
Sono state accertate entrate di competenza per .....	€	0,00	pari al	0,00%
rilevando minori entrate per .....	€	440.000,00		
Sugli accertamenti si sono realizzate riscossioni per .....	€	0,00	pari al	
I residui attivi la cui manifestazione si avrà nei futuri esercizi ammontano a ..	€	0,00	pari al	

## Titolo 9 - Entrate per conto terzi e partite di giro

### Tipologia 100 - Entrate per partite di giro

Le previsioni di Competenza sono state assestate in .....	€	443.000,00		
Sono stati accertati proventi di competenza per .....	€	307.159,05	pari al	69,34%
rilevando minori entrate per .....	€	135.840,95		
Sugli accertamenti si sono realizzate riscossioni per .....	€	304.014,10	pari al	98,98%
I residui attivi la cui manifestazione si avrà nei futuri esercizi ammontano a ..	€	3.144,95	pari al	1,02%

### Tipologia 200 - Entrate per conto terzi

Le previsioni di Competenza sono state assestate in .....	€	250.000,00		
Sono stati accertati proventi di competenza per .....	€	76.905,95	pari al	30,76%
rilevando minori entrate per .....	€	173.094,05		
Sugli accertamenti si sono realizzate riscossioni per .....	€	39.174,49	pari al	50,94%
I residui attivi la cui manifestazione si avrà nei futuri esercizi ammontano a ..	€	37.731,46	pari al	49,06%

## Titolo 9 - Entrate per conto terzi e partite di giro

Complessivamente i valori relativi al titolo si compendiano nel seguente riepilogo:

Le previsioni di Competenza sono state assestate in .....	€	693.000,00		
Sono state accertate entrate di competenza per .....	€	384.065,00	pari al	55,42%
rilevando minori entrate per .....	€	308.935,00		
Sugli accertamenti si sono realizzate riscossioni per .....	€	343.188,59	pari al	89,36%
I residui attivi la cui manifestazione si avrà nei futuri esercizi ammontano a ..	€	40.876,41	pari al	10,64%

## ***Riepilogo complessivo delle Entrate***

Complessivamente i valori relativi alle Entrate si compendiano nel seguente riepilogo:

Le previsioni di Competenza sono state assestate in .....	€	3.339.006,00		
Sono state accertate entrate di competenza per .....	€	2.542.826,66	pari al	76,16%
rilevando minori entrate per .....	€	796.179,34		
Sugli accertamenti si sono realizzate riscossioni per .....	€	2.013.395,80	pari al	79,18%
I residui attivi la cui manifestazione si avrà nei futuri esercizi ammontano a ..	€	529.430,86	pari al	20,82%

---



# SPESE

## Titolo 1 - Spese correnti

### Missione 1 - Servizi istituzionali, generali e di gestione

#### Programma 1 - Organi istituzionali

Gli stanziamenti di previsione del servizio ammontavano a .....	€	36.661,28		
Sono stati assunti impegni di competenza per .....	€	36.446,53	pari al	99,41%
rilevando minori spese per .....	€	214,75		
Sugli impegni si sono realizzati pagamenti per .....	€	27.032,30	pari al	74,17%
Si evidenzia un totale di residui passivi per .....	€	9.414,23	pari al	25,83%
Non si riportano variazioni di esigibilità sul fondo pluriennale vincolato				

#### Programma 2 - Segreteria generale

Gli stanziamenti di previsione del servizio ammontavano a .....	€	129.500,00		
Sono stati assunti impegni di competenza per .....	€	129.335,86	pari al	99,87%
rilevando minori spese per .....	€	164,14		
Sugli impegni si sono realizzati pagamenti per .....	€	120.574,79	pari al	93,23%
Si evidenzia un totale di residui passivi per .....	€	8.761,07	pari al	6,77%
Non si riportano variazioni di esigibilità sul fondo pluriennale vincolato				

#### Programma 3 - Gestione economica, finanziaria, programmazione e provveditorato

Gli stanziamenti di previsione del servizio ammontavano a .....	€	76.487,00		
Sono stati assunti impegni di competenza per .....	€	76.486,40	pari al	100,00%
rilevando minori spese per .....	€	0,60		
Sugli impegni si sono realizzati pagamenti per .....	€	35.503,33	pari al	46,42%
Si evidenzia un totale di residui passivi per .....	€	40.983,07	pari al	53,58%
Non si riportano variazioni di esigibilità sul fondo pluriennale vincolato				

#### Programma 5 - Gestione dei beni demaniali e patrimoniali

Gli stanziamenti di previsione del servizio ammontavano a .....	€	304.294,00		
Sono stati assunti impegni di competenza per .....	€	276.242,83	pari al	90,78%
rilevando minori spese per .....	€	28.051,17		
Sugli impegni si sono realizzati pagamenti per .....	€	209.688,41	pari al	75,91%
Si evidenzia un totale di residui passivi per .....	€	66.554,42	pari al	24,09%
Non si riportano variazioni di esigibilità sul fondo pluriennale vincolato				

#### Programma 6 - Ufficio tecnico

Gli stanziamenti di previsione del servizio ammontavano a .....	€	75.040,00		
Sono stati assunti impegni di competenza per .....	€	74.000,00	pari al	98,61%
rilevando minori spese per .....	€	1.040,00		
Sugli impegni si sono realizzati pagamenti per .....	€	74.000,00	pari al	100,00%
Non vi sono residui passivi da riportare.....	€	0,00	pari al	0,00%
Non si riportano variazioni di esigibilità sul fondo pluriennale vincolato				

#### Programma 7 - Elezioni e consultazioni popolari - Anagrafe e stato civile

Gli stanziamenti di previsione del servizio ammontavano a .....	€	14.650,00		
Sono stati assunti impegni di competenza per .....	€	8.692,00	pari al	59,33%
rilevando minori spese per .....	€	5.958,00		
Sugli impegni si sono realizzati pagamenti per .....	€	6.247,67	pari al	71,88%
Si evidenzia un totale di residui passivi per .....	€	2.444,33	pari al	28,12%
Non si riportano variazioni di esigibilità sul fondo pluriennale vincolato				

#### Programma 11 - Altri servizi generali

Gli stanziamenti di previsione del servizio ammontavano a .....	€	198.786,00		
Sono stati assunti impegni di competenza per .....	€	172.853,26	pari al	86,95%
rilevando minori spese per .....	€	25.932,74		
Sugli impegni si sono realizzati pagamenti per .....	€	132.804,72	pari al	76,83%
Si evidenzia un totale di residui passivi per .....	€	40.048,54	pari al	23,17%
Si riportano variazioni di esigibilità a Fondo Pluriennale Vincolato per .....	€	19.497,36		

## **Missione 1 - Servizi istituzionali, generali e di gestione**

Gli stanziamenti di previsione sono stati definitivamente assestati in .....	€	835.418,28		
Sono stati assunti impegni di competenza per .....	€	774.056,88	pari al	92,66%
rilevando minori spese per .....	€	61.361,40		
Sugli impegni si sono realizzati pagamenti per .....	€	605.851,22	pari al	78,27%
I residui passivi da riportare ammontano a .....	€	168.205,66	pari al	21,73%
Si riportano variazioni di esigibilità a Fondo Pluriennale Vincolato per .....	€	19.497,36		

## **Missione 3 - Ordine pubblico e sicurezza**

### **Programma 1 - Polizia locale e amministrativa**

Gli stanziamenti di previsione del servizio ammontavano a .....	€	85.490,00		
Sono stati assunti impegni di competenza per .....	€	80.994,57	pari al	94,74%
rilevando minori spese per .....	€	4.495,43		
Sugli impegni si sono realizzati pagamenti per .....	€	69.580,50	pari al	85,91%
Si evidenzia un totale di residui passivi per .....	€	11.414,07	pari al	14,09%
Si riportano variazioni di esigibilità a Fondo Pluriennale Vincolato per .....	€	3.406,26		

## **Missione 3 - Ordine pubblico e sicurezza**

Gli stanziamenti di previsione sono stati definitivamente assestati in .....	€	85.490,00		
Sono stati assunti impegni di competenza per .....	€	80.994,57	pari al	94,74%
rilevando minori spese per .....	€	4.495,43		
Sugli impegni si sono realizzati pagamenti per .....	€	69.580,50	pari al	85,91%
I residui passivi da riportare ammontano a .....	€	11.414,07	pari al	14,09%
Si riportano variazioni di esigibilità a Fondo Pluriennale Vincolato per .....	€	3.406,26		

## **Missione 4 - Istruzione e diritto allo studio**

### **Programma 6 - Servizi ausiliari all'istruzione**

Gli stanziamenti di previsione del servizio ammontavano a .....	€	360.110,00		
Sono stati assunti impegni di competenza per .....	€	350.301,44	pari al	97,28%
rilevando minori spese per .....	€	9.808,56		
Sugli impegni si sono realizzati pagamenti per .....	€	278.042,48	pari al	79,37%
Si evidenzia un totale di residui passivi per .....	€	72.258,96	pari al	20,63%
Non si riportano variazioni di esigibilità sul fondo pluriennale vincolato				

## **Missione 4 - Istruzione e diritto allo studio**

Gli stanziamenti di previsione sono stati definitivamente assestati in .....	€	360.110,00		
Sono stati assunti impegni di competenza per .....	€	350.301,44	pari al	97,28%
rilevando minori spese per .....	€	9.808,56		
Sugli impegni si sono realizzati pagamenti per .....	€	278.042,48	pari al	79,37%
I residui passivi da riportare ammontano a .....	€	72.258,96	pari al	20,63%
Non si riportano variazioni di esigibilità sul fondo pluriennale vincolato				

## **Missione 5 - Tutela e valorizzazione dei beni e attività culturali**

### **Programma 2 - Attività culturali e interventi diversi nel settore culturale**

Gli stanziamenti di previsione del servizio ammontavano a .....	€	24.550,00		
Sono stati assunti impegni di competenza per .....	€	24.453,40	pari al	99,61%
rilevando minori spese per .....	€	96,60		
Sugli impegni si sono realizzati pagamenti per .....	€	22.059,40	pari al	90,21%
Si evidenzia un totale di residui passivi per .....	€	2.394,00	pari al	9,79%
Non si riportano variazioni di esigibilità sul fondo pluriennale vincolato				

## **Missione 5 - Tutela e valorizzazione dei beni e attività culturali**

Gli stanziamenti di previsione sono stati definitivamente assestati in .....	€	24.550,00		
Sono stati assunti impegni di competenza per .....	€	24.453,40	pari al	99,61%
rilevando minori spese per .....	€	96,60		
Sugli impegni si sono realizzati pagamenti per .....	€	22.059,40	pari al	90,21%
I residui passivi da riportare ammontano a .....	€	2.394,00	pari al	9,79%
Non si riportano variazioni di esigibilità sul fondo pluriennale vincolato				

## **Missione 6 - Politiche giovanili, sport e tempo libero**

### **Programma 1 - Sport e tempo libero**

Gli stanziamenti di previsione del servizio ammontavano a .....	€	2.750,00		
Sono stati assunti impegni di competenza per .....	€	2.750,00	pari al	100,00%
rilevando minori spese per .....	€			
Sugli impegni si sono realizzati pagamenti per .....	€	2.400,00	pari al	87,27%
Si evidenzia un totale di residui passivi per .....	€	350,00	pari al	12,73%
Non si riportano variazioni di esigibilità sul fondo pluriennale vincolato				

### **Missione 6 - Politiche giovanili, sport e tempo libero**

Gli stanziamenti di previsione sono stati definitivamente assestati in .....	€	2.750,00		
Sono stati assunti impegni di competenza per .....	€	2.750,00	pari al	100,00%
rilevando minori spese per .....	€			
Sugli impegni si sono realizzati pagamenti per .....	€	2.400,00	pari al	87,27%
I residui passivi da riportare ammontano a .....	€	350,00	pari al	12,73%
Non si riportano variazioni di esigibilità sul fondo pluriennale vincolato				

## **Missione 9 - Sviluppo sostenibile e tutela del territorio e dell'ambiente**

### **Programma 2 - Tutela, valorizzazione e recupero ambientale**

Gli stanziamenti di previsione del servizio ammontavano a .....	€	3.000,00		
Sono stati assunti impegni di competenza per .....	€	1.286,73	pari al	42,89%
rilevando minori spese per .....	€	1.713,27		
Non è stato rilevato alcun pagamento.....	€	0,00	pari al	0,00%
Si evidenzia un totale di residui passivi per .....	€	1.286,73	pari al	100,00%
Non si riportano variazioni di esigibilità sul fondo pluriennale vincolato				

### **Programma 3 - Rifiuti**

Gli stanziamenti di previsione del servizio ammontavano a .....	€	286.793,00		
Sono stati assunti impegni di competenza per .....	€	283.562,94	pari al	98,87%
rilevando minori spese per .....	€	3.230,06		
Sugli impegni si sono realizzati pagamenti per .....	€	238.942,75	pari al	84,26%
Si evidenzia un totale di residui passivi per .....	€	44.620,19	pari al	15,74%
Non si riportano variazioni di esigibilità sul fondo pluriennale vincolato				

### **Programma 4 - Servizio idrico integrato**

Gli stanziamenti di previsione del servizio ammontavano a .....	€	150,00		
Non si è proceduto a perfezionare nessun impegno				
rilevando minori spese per .....	€	150,00		

Non si riportano variazioni di esigibilità sul fondo pluriennale vincolato

### **Programma 5 - Aree protette, parchi naturali, protezione naturalistica e forestazione**

Gli stanziamenti di previsione del servizio ammontavano a .....	€	62.500,00		
Sono stati assunti impegni di competenza per .....	€	54.748,59	pari al	87,60%
rilevando minori spese per .....	€	7.751,41		
Sugli impegni si sono realizzati pagamenti per .....	€	51.716,89	pari al	94,46%
Si evidenzia un totale di residui passivi per .....	€	3.031,70	pari al	5,54%
Non si riportano variazioni di esigibilità sul fondo pluriennale vincolato				

## **Missione 9 - Sviluppo sostenibile e tutela del territorio e dell'ambiente**

Gli stanziamenti di previsione sono stati definitivamente assestati in .....	€	352.443,00		
Sono stati assunti impegni di competenza per .....	€	339.598,26	pari al	96,36%
rilevando minori spese per .....	€	12.844,74		
Sugli impegni si sono realizzati pagamenti per .....	€	290.659,64	pari al	85,59%
I residui passivi da riportare ammontano a .....	€	48.938,62	pari al	14,41%
Non si riportano variazioni di esigibilità sul fondo pluriennale vincolato				

## **Missione 10 - Trasporti e diritto alla mobilità**

### **Programma 5 - Viabilità e infrastrutture stradali**

Gli stanziamenti di previsione del servizio ammontavano a .....	€	118.570,00		
Sono stati assunti impegni di competenza per .....	€	99.865,12	pari al	84,22%
rilevando minori spese per .....	€	18.704,88		
Sugli impegni si sono realizzati pagamenti per .....	€	99.353,45	pari al	99,49%
Si evidenzia un totale di residui passivi per .....	€	511,67	pari al	0,51%
Non si riportano variazioni di esigibilità sul fondo pluriennale vincolato				

### **Missione 10 - Trasporti e diritto alla mobilità**

Gli stanziamenti di previsione sono stati definitivamente assestati in .....	€	118.570,00		
Sono stati assunti impegni di competenza per .....	€	99.865,12	pari al	84,22%
rilevando minori spese per .....	€	18.704,88		
Sugli impegni si sono realizzati pagamenti per .....	€	99.353,45	pari al	99,49%
I residui passivi da riportare ammontano a .....	€	511,67	pari al	0,51%
Non si riportano variazioni di esigibilità sul fondo pluriennale vincolato				

## **Missione 11 - Soccorso civile**

### **Programma 1 - Sistema di protezione civile**

Gli stanziamenti di previsione del servizio ammontavano a .....	€	8.100,00		
Sono stati assunti impegni di competenza per .....	€	3.000,00	pari al	37,04%
rilevando minori spese per .....	€	5.100,00		
Non è stato rilevato alcun pagamento.....	€	0,00	pari al	0,00%
Si evidenzia un totale di residui passivi per .....	€	3.000,00	pari al	100,00%
Non si riportano variazioni di esigibilità sul fondo pluriennale vincolato				

### **Missione 11 - Soccorso civile**

Gli stanziamenti di previsione sono stati definitivamente assestati in .....	€	8.100,00		
Sono stati assunti impegni di competenza per .....	€	3.000,00	pari al	37,04%
rilevando minori spese per .....	€	5.100,00		
Non è stato rilevato alcun pagamento.....	€	0,00	pari al	0,00%
I residui passivi da riportare ammontano a .....	€	3.000,00	pari al	100,00%
Non si riportano variazioni di esigibilità sul fondo pluriennale vincolato				

## **Missione 12 - Diritti sociali, politiche sociali e famiglia**

### **Programma 4 - Interventi per soggetti a rischio di esclusione sociale**

Gli stanziamenti di previsione del servizio ammontavano a .....	€	102.304,00		
Sono stati assunti impegni di competenza per .....	€	97.172,15	pari al	94,98%
rilevando minori spese per .....	€	5.131,85		
Sugli impegni si sono realizzati pagamenti per .....	€	61.796,51	pari al	63,59%
Si evidenzia un totale di residui passivi per .....	€	35.375,64	pari al	36,41%
Si riportano variazioni di esigibilità a Fondo Pluriennale Vincolato per .....	€	3.700,00		

**Programma 9 - Servizio necroscopico e cimiteriale**

Gli stanziamenti di previsione del servizio ammontavano a .....	€	10.370,00		
Sono stati assunti impegni di competenza per .....	€	10.370,00	pari al	100,00%
rilevando minori spese per .....	€			
Sugli impegni si sono realizzati pagamenti per .....	€	3.245,20	pari al	31,29%
Si evidenzia un totale di residui passivi per .....	€	7.124,80	pari al	68,71%

Non si riportano variazioni di esigibilità sul fondo pluriennale vincolato

**Missione 12 - Diritti sociali, politiche sociali e famiglia**

Gli stanziamenti di previsione sono stati definitivamente assestati in .....	€	112.674,00		
Sono stati assunti impegni di competenza per .....	€	107.542,15	pari al	95,45%
rilevando minori spese per .....	€	5.131,85		
Sugli impegni si sono realizzati pagamenti per .....	€	65.041,71	pari al	60,48%
I residui passivi da riportare ammontano a .....	€	42.500,44	pari al	39,52%
Si riportano variazioni di esigibilità a Fondo Pluriennale Vincolato per .....	€	3.700,00		

**Missione 20 - Fondi e accantonamenti****Programma 1 - Fondo di riserva**

Gli stanziamenti di previsione del servizio ammontavano a .....	€	2.904,80		
Non si è proceduto a perfezionare nessun impegno				
rilevando minori spese per .....	€	2.904,80		

Non si riportano variazioni di esigibilità sul fondo pluriennale vincolato

**Programma 2 - Fondo crediti di dubbia esigibilità**

Gli stanziamenti di previsione del servizio ammontavano a .....	€	42.650,00		
Non si è proceduto a perfezionare nessun impegno				
rilevando minori spese per .....	€	42.650,00		

Non si riportano variazioni di esigibilità sul fondo pluriennale vincolato

**Missione 20 - Fondi e accantonamenti**

Gli stanziamenti di previsione sono stati definitivamente assestati in .....	€	45.554,80		
Non si è proceduto a contrarre nessun impegno.....				
rilevando minori spese per .....	€	45.554,80		

Non si riportano variazioni di esigibilità sul fondo pluriennale vincolato

**Missione 50 - Debito pubblico****Programma 1 - Quota interessi ammortamento mutui e prestiti obbligazionari**

Gli stanziamenti di previsione del servizio ammontavano a .....	€	26.650,00		
Sono stati assunti impegni di competenza per .....	€	22.614,20	pari al	84,86%
rilevando minori spese per .....	€	4.035,80		
Sugli impegni si sono realizzati pagamenti per .....	€	22.614,20	pari al	100,00%
Non vi sono residui passivi da riportare.....	€	0,00	pari al	0,00%

Non si riportano variazioni di esigibilità sul fondo pluriennale vincolato

**Missione 50 - Debito pubblico**

Gli stanziamenti di previsione sono stati definitivamente assestati in .....	€	26.650,00		
Sono stati assunti impegni di competenza per .....	€	22.614,20	pari al	84,86%
rilevando minori spese per .....	€	4.035,80		
Sugli impegni si sono realizzati pagamenti per .....	€	22.614,20	pari al	100,00%
Non vi sono residui passivi da riportare.....	€	0,00	pari al	0,00%

Non si riportano variazioni di esigibilità sul fondo pluriennale vincolato

## **Titolo 1 - Spese correnti**

---

Complessivamente i valori relativi al titolo si compendiano nel seguente riepilogo:

Gli stanziamenti di previsione sono stati determinati in .....	€	1.972.310,08		
Sono state impegnate spese di competenza per .....	€	1.805.176,02	pari al	91,53%
rilevando minori spese per .....	€	167.134,06		
Sugli impegni si sono realizzati pagamenti per .....	€	1.455.602,60	pari al	80,63%
I residui passivi da riportare ammontano a .....	€	349.573,42	pari al	19,37%
Si riportano variazioni di esigibilità a Fondo Pluriennale Vincolato per .....	€	26.603,62		

---

## Titolo 2 - Spese in conto capitale

### Missione 1 - Servizi istituzionali, generali e di gestione

#### Programma 2 - Segreteria generale

Gli stanziamenti di previsione del servizio ammontavano a .....	€	7.900,00		
Sono stati assunti impegni di competenza per .....	€	6.796,62	pari al	86,03%
rilevando minori spese per .....	€	1.103,38		
Sugli impegni si sono realizzati pagamenti per .....	€	2.203,32	pari al	32,42%
Si evidenzia un totale di residui passivi per .....	€	4.593,30	pari al	67,58%
Non si riportano variazioni di esigibilità sul fondo pluriennale vincolato				

#### Programma 5 - Gestione dei beni demaniali e patrimoniali

Gli stanziamenti di previsione del servizio ammontavano a .....	€	43.948,71		
Sono stati assunti impegni di competenza per .....	€	40.776,03	pari al	92,78%
rilevando minori spese per .....	€	3.172,68		
Sugli impegni si sono realizzati pagamenti per .....	€	11.214,73	pari al	27,50%
Si evidenzia un totale di residui passivi per .....	€	29.561,30	pari al	72,50%
Si riportano variazioni di esigibilità a Fondo Pluriennale Vincolato per .....	€	1.744,60		

### Missione 1 - Servizi istituzionali, generali e di gestione

Gli stanziamenti di previsione sono stati definitivamente assestati in .....	€	51.848,71		
Sono stati assunti impegni di competenza per .....	€	47.572,65	pari al	91,75%
rilevando minori spese per .....	€	4.276,06		
Sugli impegni si sono realizzati pagamenti per .....	€	13.418,05	pari al	28,21%
I residui passivi da riportare ammontano a .....	€	34.154,60	pari al	71,79%
Si riportano variazioni di esigibilità a Fondo Pluriennale Vincolato per .....	€	1.744,60		

### Missione 3 - Ordine pubblico e sicurezza

#### Programma 1 - Polizia locale e amministrativa

Gli stanziamenti di previsione del servizio ammontavano a .....	€	6.400,00		
Sono stati assunti impegni di competenza per .....	€	6.400,00	pari al	100,00%
rilevando minori spese per .....	€			
Sugli impegni si sono realizzati pagamenti per .....	€	6.400,00	pari al	100,00%
Non vi sono residui passivi da riportare.....	€	0,00	pari al	0,00%
Non si riportano variazioni di esigibilità sul fondo pluriennale vincolato				

### Missione 3 - Ordine pubblico e sicurezza

Gli stanziamenti di previsione sono stati definitivamente assestati in .....	€	6.400,00		
Sono stati assunti impegni di competenza per .....	€	6.400,00	pari al	100,00%
rilevando minori spese per .....	€			
Sugli impegni si sono realizzati pagamenti per .....	€	6.400,00	pari al	100,00%
Non vi sono residui passivi da riportare.....	€	0,00	pari al	0,00%
Non si riportano variazioni di esigibilità sul fondo pluriennale vincolato				

### Missione 4 - Istruzione e diritto allo studio

#### Programma 1 - Istruzione prescolastica

Gli stanziamenti di previsione del servizio ammontavano a .....	€	23.500,00		
Sono stati assunti impegni di competenza per .....	€	23.497,17	pari al	99,99%
rilevando minori spese per .....	€	2,83		
Sugli impegni si sono realizzati pagamenti per .....	€	23.497,17	pari al	100,00%
Non vi sono residui passivi da riportare.....	€	0,00	pari al	0,00%
Non si riportano variazioni di esigibilità sul fondo pluriennale vincolato				



### **Programma 6 - Servizi ausiliari all'istruzione**

Gli stanziamenti di previsione del servizio ammontavano a .....	€	1.900,00		
Sono stati assunti impegni di competenza per .....	€	1.270,19	pari al	66,85%
rilevando minori spese per .....	€	629,81		
Non è stato rilevato alcun pagamento.....	€	0,00	pari al	0,00%
Si evidenzia un totale di residui passivi per .....	€	1.270,19	pari al	100,00%
Non si riportano variazioni di esigibilità sul fondo pluriennale vincolato				

### **Missione 4 - Istruzione e diritto allo studio**

Gli stanziamenti di previsione sono stati definitivamente assestati in .....	€	25.400,00		
Sono stati assunti impegni di competenza per .....	€	24.767,36	pari al	97,51%
rilevando minori spese per .....	€	632,64		
Sugli impegni si sono realizzati pagamenti per .....	€	23.497,17	pari al	94,87%
I residui passivi da riportare ammontano a .....	€	1.270,19	pari al	5,13%
Non si riportano variazioni di esigibilità sul fondo pluriennale vincolato				

### **Missione 5 - Tutela e valorizzazione dei beni e attività culturali**

#### **Programma 2 - Attività culturali e interventi diversi nel settore culturale**

Gli stanziamenti di previsione del servizio ammontavano a .....	€	2.000,00		
Non si è proceduto a perfezionare nessun impegno				
rilevando minori spese per .....	€	2.000,00		

Non si riportano variazioni di esigibilità sul fondo pluriennale vincolato

### **Missione 5 - Tutela e valorizzazione dei beni e attività culturali**

Gli stanziamenti di previsione sono stati definitivamente assestati in .....	€	2.000,00		
Non si è proceduto a contrarre nessun impegno.....				
rilevando minori spese per .....	€	2.000,00		

Non si riportano variazioni di esigibilità sul fondo pluriennale vincolato

### **Missione 6 - Politiche giovanili, sport e tempo libero**

#### **Programma 1 - Sport e tempo libero**

Gli stanziamenti di previsione del servizio ammontavano a .....	€	8.408,00		
Sono stati assunti impegni di competenza per .....	€	7.523,72	pari al	89,48%
rilevando minori spese per .....	€	884,28		
Sugli impegni si sono realizzati pagamenti per .....	€	7.523,72	pari al	100,00%
Non vi sono residui passivi da riportare.....	€	0,00	pari al	0,00%
Non si riportano variazioni di esigibilità sul fondo pluriennale vincolato				

### **Missione 6 - Politiche giovanili, sport e tempo libero**

Gli stanziamenti di previsione sono stati definitivamente assestati in .....	€	8.408,00		
Sono stati assunti impegni di competenza per .....	€	7.523,72	pari al	89,48%
rilevando minori spese per .....	€	884,28		
Sugli impegni si sono realizzati pagamenti per .....	€	7.523,72	pari al	100,00%
Non vi sono residui passivi da riportare.....	€	0,00	pari al	0,00%
Non si riportano variazioni di esigibilità sul fondo pluriennale vincolato				



## Missione 8 - Assetto del territorio ed edilizia abitativa

### Programma 1 - Urbanistica e assetto del territorio

Gli stanziamenti di previsione del servizio ammontavano a .....	€	4.900,00		
Sono stati assunti impegni di competenza per .....	€	4.837,89	pari al	98,73%
rilevando minori spese per .....	€	62,11		
Sugli impegni si sono realizzati pagamenti per .....	€	4.837,89	pari al	100,00%
Non vi sono residui passivi da riportare.....	€	0,00	pari al	0,00%
Non si riportano variazioni di esigibilità sul fondo pluriennale vincolato				

### Missione 8 - Assetto del territorio ed edilizia abitativa

Gli stanziamenti di previsione sono stati definitivamente assestati in .....	€	4.900,00		
Sono stati assunti impegni di competenza per .....	€	4.837,89	pari al	98,73%
rilevando minori spese per .....	€	62,11		
Sugli impegni si sono realizzati pagamenti per .....	€	4.837,89	pari al	100,00%
Non vi sono residui passivi da riportare.....	€	0,00	pari al	0,00%
Non si riportano variazioni di esigibilità sul fondo pluriennale vincolato				

## Missione 9 - Sviluppo sostenibile e tutela del territorio e dell'ambiente

### Programma 1 - Difesa del suolo

Gli stanziamenti di previsione del servizio ammontavano a .....	€	46.982,00		
Sono stati assunti impegni di competenza per .....	€	39.216,54	pari al	83,47%
rilevando minori spese per .....	€	7.765,46		
Sugli impegni si sono realizzati pagamenti per .....	€	9.831,50	pari al	25,07%
Si evidenzia un totale di residui passivi per .....	€	29.385,04	pari al	74,93%
Si riportano variazioni di esigibilità a Fondo Pluriennale Vincolato per .....	€	3.562,06		

### Programma 5 - Aree protette, parchi naturali, protezione naturalistica e forestazione

Gli stanziamenti di previsione del servizio ammontavano a .....	€	18.696,00		
Sono stati assunti impegni di competenza per .....	€	11.700,59	pari al	62,58%
rilevando minori spese per .....	€	6.995,41		
Sugli impegni si sono realizzati pagamenti per .....	€	5.722,59	pari al	48,91%
Si evidenzia un totale di residui passivi per .....	€	5.978,00	pari al	51,09%
Non si riportano variazioni di esigibilità sul fondo pluriennale vincolato				

### Missione 9 - Sviluppo sostenibile e tutela del territorio e dell'ambiente

Gli stanziamenti di previsione sono stati definitivamente assestati in .....	€	65.678,00		
Sono stati assunti impegni di competenza per .....	€	50.917,13	pari al	77,53%
rilevando minori spese per .....	€	14.760,87		
Sugli impegni si sono realizzati pagamenti per .....	€	15.554,09	pari al	30,55%
I residui passivi da riportare ammontano a .....	€	35.363,04	pari al	69,45%
Si riportano variazioni di esigibilità a Fondo Pluriennale Vincolato per .....	€	3.562,06		

## Missione 10 - Trasporti e diritto alla mobilità

### Programma 5 - Viabilità e infrastrutture stradali

Gli stanziamenti di previsione del servizio ammontavano a .....	€	47.275,00		
Sono stati assunti impegni di competenza per .....	€	18.078,00	pari al	38,24%
rilevando minori spese per .....	€	29.197,00		
Non è stato rilevato alcun pagamento.....	€	0,00	pari al	0,00%
Si evidenzia un totale di residui passivi per .....	€	18.078,00	pari al	100,00%
Non si riportano variazioni di esigibilità sul fondo pluriennale vincolato				

## **Missione 10 - Trasporti e diritto alla mobilità**

Gli stanziamenti di previsione sono stati definitivamente assestati in .....	€	47.275,00		
Sono stati assunti impegni di competenza per .....	€	18.078,00	pari al	38,24%
rilevando minori spese per .....	€	29.197,00		
Non è stato rilevato alcun pagamento.....	€	0,00	pari al	0,00%
I residui passivi da riportare ammontano a .....	€	18.078,00	pari al	100,00%
Non si riportano variazioni di esigibilità sul fondo pluriennale vincolato				

## **Missione 12 - Diritti sociali, politiche sociali e famiglia**

### **Programma 9 - Servizio necroscopico e cimiteriale**

Gli stanziamenti di previsione del servizio ammontavano a .....	€	3.500,00		
Non si è proceduto a perfezionare nessun impegno				
rilevando minori spese per .....	€	3.500,00		

Non si riportano variazioni di esigibilità sul fondo pluriennale vincolato

## **Missione 12 - Diritti sociali, politiche sociali e famiglia**

Gli stanziamenti di previsione sono stati definitivamente assestati in .....	€	3.500,00		
Non si è proceduto a contrarre nessun impegno.....				
rilevando minori spese per .....	€	3.500,00		

Non si riportano variazioni di esigibilità sul fondo pluriennale vincolato

## **Missione 14 - Sviluppo economico e competitività**

### **Programma 4 - Reti e altri servizi di pubblica utilità**

Gli stanziamenti di previsione del servizio ammontavano a .....				
Non si è proceduto a perfezionare nessun impegno				
rilevando minori spese per .....				

Non si riportano variazioni di esigibilità sul fondo pluriennale vincolato

## **Missione 14 - Sviluppo economico e competitività**

Gli stanziamenti di previsione sono stati definitivamente assestati in .....	€	0,00		
Non si è proceduto a contrarre nessun impegno.....				
rilevando minori spese per .....				

Non si riportano variazioni di esigibilità sul fondo pluriennale vincolato

## **Titolo 2 - Spese in conto capitale**

Complessivamente i valori relativi al titolo si compendiano nel seguente riepilogo:

Gli stanziamenti di previsione sono stati determinati in .....	€	215.409,71		
Sono state impegnate spese di competenza per .....	€	160.096,75	pari al	74,32%
rilevando minori spese per .....	€	55.312,96		
Sugli impegni si sono realizzati pagamenti per .....	€	71.230,92	pari al	44,49%
I residui passivi da riportare ammontano a .....	€	88.865,83	pari al	55,51%
Si riportano variazioni di esigibilità a Fondo Pluriennale Vincolato per .....	€	5.306,66		

## **Titolo 4 - Rimborso Prestiti**

### **Missione 50 - Debito pubblico**

#### **Programma 2 - Quota capitale ammortamento mutui e prestiti obbligazionari**

Gli stanziamenti di previsione del servizio ammontavano a .....	€	117.000,00		
Sono stati assunti impegni di competenza per .....	€	116.917,90	pari al	99,93%
rilevando minori spese per .....	€	82,10		
Sugli impegni si sono realizzati pagamenti per .....	€	116.917,90	pari al	100,00%
Non vi sono residui passivi da riportare.....	€	0,00	pari al	0,00%
Non si riportano variazioni di esigibilità sul fondo pluriennale vincolato				

#### **Missione 50 - Debito pubblico**

Gli stanziamenti di previsione sono stati definitivamente assestati in .....	€	117.000,00		
Sono stati assunti impegni di competenza per .....	€	116.917,90	pari al	99,93%
rilevando minori spese per .....	€	82,10		
Sugli impegni si sono realizzati pagamenti per .....	€	116.917,90	pari al	100,00%
Non vi sono residui passivi da riportare.....	€	0,00	pari al	0,00%
Non si riportano variazioni di esigibilità sul fondo pluriennale vincolato				

## **Titolo 4 - Rimborso Prestiti**

Complessivamente i valori relativi al titolo si compendiano nel seguente riepilogo:

Gli stanziamenti di previsione sono stati determinati in .....	€	117.000,00		
Sono state impegnate spese di competenza per .....	€	116.917,90	pari al	99,93%
rilevando minori spese per .....	€	82,10		
Sugli impegni si sono realizzati pagamenti per .....	€	116.917,90	pari al	100,00%
Non vi sono residui passivi da riportare.....	€	0,00	pari al	0,00%
Non si riportano variazioni di esigibilità sul fondo pluriennale vincolato				

## **Titolo 5 - Chiusura Anticipazioni ricevute da istituto tesoriere/cassiere**

### **Missione 60 - Anticipazioni finanziarie**

#### **Programma 1 - Restituzione anticipazione di tesoreria**

Gli stanziamenti di previsione del servizio ammontavano a .....	€	440.000,00		
Non si è proceduto a perfezionare nessun impegno				
rilevando minori spese per .....	€	440.000,00		

Non si riportano variazioni di esigibilità sul fondo pluriennale vincolato

#### **Missione 60 - Anticipazioni finanziarie**

Gli stanziamenti di previsione sono stati definitivamente assestati in .....	€	440.000,00		
Non si è proceduto a contrarre nessun impegno.....				
rilevando minori spese per .....	€	440.000,00		

Non si riportano variazioni di esigibilità sul fondo pluriennale vincolato

## **Titolo 5 - Chiusura Anticipazioni ricevute da istituto tesoriere/cassiere**

Complessivamente i valori relativi al titolo si compendiano nel seguente riepilogo:

Gli stanziamenti di previsione sono stati determinati in .....	€	440.000,00		
Sono state impegnate spese di competenza per .....	€	0,00	pari al	0,00%
rilevando minori spese per .....	€	440.000,00		
Sugli impegni si sono realizzati pagamenti per .....	€	0,00	pari al	#Num!
	€	0,00	pari al	#Num!

Non si riportano variazioni di esigibilità sul fondo pluriennale vincolato

## **Titolo 7 - Uscite per conto terzi e partite di giro**

### **Missione 99 - Servizi per conto terzi**

#### **Programma 1 - Servizi per conto terzi e Partite di giro**

Gli stanziamenti di previsione del servizio ammontavano a .....	€	693.000,00		
Sono stati assunti impegni di competenza per .....	€	384.065,00	pari al	55,42%
rilevando minori spese per .....	€	308.935,00		
Sugli impegni si sono realizzati pagamenti per .....	€	243.627,42	pari al	63,43%
Si evidenzia un totale di residui passivi per .....	€	140.437,58	pari al	36,57%
Non si riportano variazioni di esigibilità sul fondo pluriennale vincolato				

#### **Missione 99 - Servizi per conto terzi**

Gli stanziamenti di previsione sono stati definitivamente assestati in .....	€	693.000,00		
Sono stati assunti impegni di competenza per .....	€	384.065,00	pari al	55,42%
rilevando minori spese per .....	€	308.935,00		
Sugli impegni si sono realizzati pagamenti per .....	€	243.627,42	pari al	63,43%
I residui passivi da riportare ammontano a .....	€	140.437,58	pari al	36,57%
Non si riportano variazioni di esigibilità sul fondo pluriennale vincolato				

## **Titolo 7 - Uscite per conto terzi e partite di giro**

Complessivamente i valori relativi al titolo si compendiano nel seguente riepilogo:

Gli stanziamenti di previsione sono stati determinati in .....	€	693.000,00		
Sono state impegnate spese di competenza per .....	€	384.065,00	pari al	55,42%
rilevando minori spese per .....	€	308.935,00		
Sugli impegni si sono realizzati pagamenti per .....	€	243.627,42	pari al	63,43%
I residui passivi da riportare ammontano a .....	€	140.437,58	pari al	36,57%
Non si riportano variazioni di esigibilità sul fondo pluriennale vincolato				

## **Riepilogo complessivo delle Uscite**

Complessivamente i valori relativi alle Spese si compendiano nel seguente riepilogo:

Gli stanziamenti di previsione sono stati determinati in .....	€	3.437.719,79		
Sono state impegnate spese di competenza per .....	€	2.466.255,67	pari al	71,74%
rilevando minori spese per .....	€	971.464,12		
Sugli impegni si sono realizzati pagamenti per .....	€	1.887.378,84	pari al	76,53%
I residui passivi da riportare nei futuri esercizi ammontano a .....	€	578.876,83	pari al	23,47%
Si riportano variazioni di esigibilità a Fondo Pluriennale Vincolato per .....	€	31.910,28		

---

**Comune di Mairano**

---

*Conto del bilancio 2017*

# **GESTIONE DELLE ENTRATE**

TITOLO	TIPOLOGIA	Residui attivi al 1/1/2017 (RS)		Riscossioni in conto residui (RR)		Riaccertamento residui (R)		Residui attivi da esercizi precedenti (EP=RS-RR+R)	
		Previsioni definitive di competenza (CP)	Previsioni definitive di cassa (CS)	Riscossioni in conto competenza (RC)	Totale riscossioni (TR=RR+RC)	Accertamenti (A)	Maggiori o minori entrate di competenza = A-CP	Residui attivi da esercizio di competenza (EC=A-RC)	Totale residui attivi da riportare (TR=EP+EC)
<b>DENOMINAZIONE</b>									
FONDO PLURIENNALE VINCOLATO DI PARTE CORRENTE		8.495,08		Competenza					
FONDO PLURIENNALE VINCOLATO IN CONTO CAPITALE		12.900,71		Competenza					
AVANZO DI AMMINISTRAZIONE NON VINCOLATO		77.318,00		Competenza					
FONDO DI CASSA		172.055,78		Cassa					
<b>TITOLO 1 - ENTRATE CORRENTI DI NATURA TRIBUTARIA, CONTRIBUTIVA E PEREQUATIVA</b>									
TIPOLOGIA 101 - IMPOSTE, TASSE E PROVENTI ASSIMILATI									
		RS	419.369,03	RR	383.874,63	R	-4.428,94	EP	31.065,46
		CP	1.155.522,00	RC	742.209,92	A	1.152.585,54	EC	410.375,62
		CS	1.574.891,03	TR	1.126.084,55	CS	-448.806,48	TR	441.441,08
TIPOLOGIA 301 - FONDI PEREQUATIVI DA AMMINISTRAZIONI CENTRALI									
		RS	26.171,74	RR	26.171,74	R	0,00	EP	0,00
		CP	347.516,00	RC	337.126,92	A	347.555,77	EC	10.428,85
		CS	373.687,74	TR	363.298,66	CS	-10.389,08	TR	10.428,85
<b>TITOLO 1 - ENTRATE CORRENTI DI NATURA TRIBUTARIA, CONTRIBUTIVA E PEREQUATIVA</b>									
		RS	445.540,77	RR	410.046,37	R	-4.428,94	EP	31.065,46
		CP	1.503.038,00	RC	1.079.336,84	A	1.500.141,31	EC	420.804,47
		CS	1.948.578,77	TR	1.489.383,21	CS	-459.195,56	TR	451.869,93
<b>TITOLO 2 - TRASFERIMENTI CORRENTI</b>									
TIPOLOGIA 101 - TRASFERIMENTI CORRENTI DA AMMINISTRAZIONI PUBBLICHE									
		RS	33.054,07	RR	22.713,44	R	-9.954,93	EP	385,70
		CP	105.434,00	RC	105.773,79	A	121.428,39	EC	15.654,60
		CS	138.488,07	TR	128.487,23	CS	-10.000,84	TR	16.040,30
<b>TITOLO 2 - TRASFERIMENTI CORRENTI</b>									
		RS	33.054,07	RR	22.713,44	R	-9.954,93	EP	385,70
		CP	105.434,00	RC	105.773,79	A	121.428,39	EC	15.654,60
		CS	138.488,07	TR	128.487,23	CS	-10.000,84	TR	16.040,30



TITOLO	TIPOLOGIA	DENOMINAZIONE	Residui attivi al 1/1/2017 (RS)		Riscossioni in conto residui (RR)		Riaccertamento residui (R)		Residui attivi da esercizi precedenti (EP=RS-RR+R)	
			Previsioni definitive di competenza (CP)	Previsioni definitive di cassa (CS)	Riscossioni in conto competenza (RC)	Totale riscossioni (TR=RR+RC)	Accertamenti (A)	Maggiori o minori entrate di competenza = A-CP	Residui attivi da esercizio di competenza (EC=A-RC)	Totale residui attivi da riportare (TR=EP+EC)
<b>TITOLO 3 - ENTRATE EXTRATRIBUTARIE</b>										
TIPOLOGIA 100 - VENDITA DI BENI E SERVIZI E PROVENTI DERIVANTI DALLA GESTIONE DEI BENI										
			RS	44.654,26	RR	38.875,28	R	-1.361,44	EP	4.417,54
			CP	367.765,00	RC	299.483,03	A	336.702,23	CP	-31.062,77
			CS	412.419,26	TR	338.358,31	CS	-74.060,95	TR	41.636,74
			RS	18.642,20	RR	357,20	R	0,00	EP	18.285,00
			CP	22.000,00	RC	22.585,20	A	22.715,52	CP	715,52
			CS	40.642,20	TR	22.942,40	CS	-17.699,80	TR	18.415,32
			RS	0,00	RR	0,00	R	0,00	EP	0,00
			CP	500,00	RC	0,20	A	307,47	CP	-192,53
			CS	500,00	TR	0,20	CS	-499,80	TR	307,27
			RS	26.889,42	RR	21.036,45	R	-4.569,20	EP	1.283,77
			CP	82.920,00	RC	40.637,36	A	55.075,95	CP	-27.844,05
			CS	109.809,42	TR	61.673,81	CS	-48.135,61	TR	15.722,36
			RS	90.185,88	RR	60.268,93	R	-5.930,64	EP	23.986,31
			CP	473.185,00	RC	362.705,79	A	414.801,17	CP	-58.383,83
			CS	563.370,88	TR	422.974,72	CS	-140.396,16	TR	76.081,69
<b>TITOLO 3 - ENTRATE EXTRATRIBUTARIE</b>										

TITOLO	TIPOLOGIA	DENOMINAZIONE	Residui attivi al 1/1/2017 (RS)		Riscossioni in conto residui (RR)		Riaccertamento residui (R)		Residui attivi da esercizi precedenti (EP=RS-RR+R)	
			Previsioni definitive di competenza (CP)	Previsioni definitive di cassa (CS)	Riscossioni in conto competenza (RC)	Totale riscossioni (TR=RR+RC)	Accertamenti (A)	Maggiori o minori entrate di competenza = A-CP	Residui attivi da esercizio di competenza (EC=A-RC)	Totale residui attivi da riportare (TR=EP+EC)

#### TITOLO 4 - ENTRATE IN CONTO CAPITALE

TIPOLOGIA 200 - CONTRIBUTI AGLI INVESTIMENTI										
			RS	0,00	RR	0,00	R	0,00	EP	0,00
			CP	0,00	RC	4.131,65	A	4.131,65	CP	4.131,65
			CS	0,00	TR	4.131,65	CS	4.131,65	TR	0,00
TIPOLOGIA 400 - ENTRATE DA ALIENAZIONE DI BENI MATERIALI E IMMATERIALI										
			RS	11.000,00	RR	11.000,00	R	0,00	EP	0,00
			CP	17.594,00	RC	17.593,34	A	17.593,34	CP	-0,66
			CS	28.594,00	TR	28.593,34	CS	-0,66	TR	0,00
TIPOLOGIA 500 - ALTRE ENTRATE IN CONTO CAPITALE										
			RS	5.150,52	RR	0,00	R	-5.150,52	EP	0,00
			CP	106.755,00	RC	100.665,80	A	100.665,80	CP	-6.089,20
			CS	111.905,52	TR	100.665,80	CS	-11.239,72	TR	0,00
<b>TITOLO 4 - ENTRATE IN CONTO CAPITALE</b>										
			RS	16.150,52	RR	11.000,00	R	-5.150,52	EP	0,00
			CP	124.349,00	RC	122.390,79	A	122.390,79	CP	-1.958,21
			CS	140.499,52	TR	133.390,79	CS	-7.108,73	TR	0,00

#### TITOLO 7 - ANTICIPAZIONI DA ISTITUTO TESORIERE/CASSIERE

TIPOLOGIA 100 - ANTICIPAZIONI DA ISTITUTO TESORIERE/CASSIERE										
			RS	0,00	RR	0,00	R	0,00	EP	0,00
			CP	440.000,00	RC	0,00	A	0,00	CP	-440.000,00
			CS	440.000,00	TR	0,00	CS	-440.000,00	TR	0,00
<b>TITOLO 7 - ANTICIPAZIONI DA ISTITUTO TESORIERE/CASSIERE</b>										
			RS	0,00	RR	0,00	R	0,00	EP	0,00
			CP	440.000,00	RC	0,00	A	0,00	CP	-440.000,00
			CS	440.000,00	TR	0,00	CS	-440.000,00	TR	0,00

TITOLO TIPOLOGIA	DENOMINAZIONE	Residui attivi al 1/1/2017 (RS)		Riscossioni in conto residui (RR)		Riaccertamento residui (R)		Residui attivi da esercizi precedenti (EP=RS-RR+R)	
		Previsioni definitive di competenza (CP)		Riscossioni in conto competenza (RC)		Accertamenti (A)		Residui attivi da esercizio di competenza (EC=A-RC)	
		Previsioni definitive di cassa (CS)		Totale riscossioni (TR=RR+RC)		Maggiori o minori entrate di cassa = TR+CS)		Totale residui attivi da riportare (TR=EP+EC)	

**TITOLO 9 - ENTRATE PER CONTO TERZI E PARTITE DI GIRO**

<b>TIPOLOGIA 100 - ENTRATE PER PARTITE DI GIRO</b>									
		RS	37.110,24	RR	3.000,00	R	-34.020,24	EP	90,00
		CP	443.000,00	RC	304.014,10	A	307.159,05	EC	3.144,95
		CS	480.110,24	TR	307.014,10	CS	-173.096,14	TR	3.234,95
		RS	57.197,11	RR	46.488,87	R	0,00	EP	10.708,24
		CP	250.000,00	RC	39.174,49	A	76.905,95	EC	37.731,46
		CS	307.197,11	TR	85.663,36	CS	-221.533,75	TR	48.439,70
		RS	94.307,35	RR	49.488,87	R	-34.020,24	EP	10.798,24
		CP	693.000,00	RC	343.188,59	A	394.065,00	EC	40.876,41
		CS	787.307,35	TR	392.677,46	CS	-394.629,89	TR	51.674,65

**TOTALE TITOLI**

		RS	679.238,59	RR	553.517,61	R	-59.485,27	EP	66.235,71
		CP	3.339.006,00	RC	2.013.395,80	A	2.542.826,66	EC	529.430,86
		CS	4.018.244,59	TR	2.566.913,41	CS	-1.451.331,18	TR	595.666,57

**TOTALE GENERALE ENTRATE**

		RS	679.238,59	RR	553.517,61	R	-59.485,27	EP	66.235,71
		CP	3.437.719,79	RC	2.013.395,80	A	2.542.826,66	EC	529.430,86
		CS	4.190.300,37	TR	2.566.913,41	CS	-1.623.386,96	TR	595.666,57

**Comune di Mairano**

*Conto del bilancio 2017*

---

# **RIEPILOGO GENERALE DELLE ENTRATE**

TITOLO	TIPOLOGIA	DENOMINAZIONE	Residui attivi al 1/1/2017 (RS)		Riscossioni in conto residui (RR)		Riaccertamento residui (R)		Maggiori o minori entrate di competenza = A-CP		Residui attivi da esercizi precedenti (EP=RS-RR+R)	
			Previsioni definitive di competenza (CP)	Previsioni definitive di cassa (CS)	Riscossioni in conto competenza (RC)	Totale riscossioni (TR=RR+RC)	Accertamenti (A)	Maggiori o minori entrate di cassa = TR+CS)	Residui attivi da esercizio di competenza (EC=A-RC)	Totale residui attivi da riportare (TR=EP+EC)		
<b>FONDO PLURIENNALE VINCOLATO DI PARTE CORRENTE</b>			8.495,08		Competenza							
<b>FONDO PLURIENNALE VINCOLATO IN CONTO CAPITALE</b>			12.900,71		Competenza							
<b>AVANZO DI AMMINISTRAZIONE NON VINCOLATO</b>			77.318,00		Competenza							
<b>FONDO DI CASSA</b>			172.055,78		Cassa							
<b>TITOLO 1 - ENTRATE CORRENTI DI NATURA TRIBUTARIA, CONTRIBUTIVA E PEREQUATIVA</b>			RS	445.540,77	RR	410.046,37	R	-4.428,94	EP	31.065,46	EP	31.065,46
			CP	1.503.038,00	RC	1.079.336,84	A	1.500.141,31	CP	-2.896,69	EC	420.804,47
			CS	1.948.578,77	TR	1.489.383,21	CS	-459.195,56	TR		TR	451.869,93
<b>TITOLO 2 - TRASFERIMENTI CORRENTI</b>			RS	33.054,07	RR	22.713,44	R	-9.954,93	EP	385,70	EP	385,70
			CP	105.434,00	RC	105.773,79	A	121.428,39	CP	15.994,39	EC	15.654,60
			CS	138.488,07	TR	128.487,23	CS	-10.000,84	TR		TR	16.040,30
<b>TITOLO 3 - ENTRATE EXTRATRIBUTARIE</b>			RS	90.185,88	RR	60.268,93	R	-5.930,64	EP	23.986,31	EP	23.986,31
			CP	473.185,00	RC	362.705,79	A	414.801,17	CP	-58.383,83	EC	52.095,38
			CS	563.370,88	TR	422.974,72	CS	-140.396,16	TR		TR	76.081,69
<b>TITOLO 4 - ENTRATE IN CONTO CAPITALE</b>			RS	16.150,52	RR	11.000,00	R	-5.150,52	EP	0,00	EP	0,00
			CP	124.349,00	RC	122.390,79	A	122.390,79	CP	-1.958,21	EC	0,00
			CS	140.499,52	TR	133.390,79	CS	-7.108,73	TR		TR	0,00
<b>TITOLO 7 - ANTICIPAZIONI DA ISTITUTO TESORIERE/CASSIERE</b>			RS	0,00	RR	0,00	R	0,00	EP	0,00	EP	0,00
			CP	440.000,00	RC	0,00	A	0,00	CP	-440.000,00	EC	0,00
			CS	440.000,00	TR	0,00	CS	-440.000,00	TR		TR	0,00
<b>TITOLO 9 - ENTRATE PER CONTO TERZIE PARTITE DI GIRO</b>			RS	94.307,35	RR	49.488,87	R	-34.020,24	EP	10.798,24	EP	10.798,24
			CP	693.000,00	RC	343.188,59	A	384.065,00	CP	-308.935,00	EC	40.876,41
			CS	787.307,35	TR	392.677,46	CS	-394.629,89	TR		TR	51.674,65
<b>TOTALE TITOLI</b>			RS	679.238,59	RR	553.517,61	R	-59.485,27	EP	66.235,71	EP	66.235,71
			CP	3.339.006,00	RC	2.013.395,80	A	2.542.826,66	CP	-796.179,34	EC	529.430,86
			CS	4.018.244,59	TR	2.566.913,41	CS	-1.451.331,18	TR		TR	595.666,57
<b>TOTALE GENERALE ENTRATE</b>			RS	<b>679.238,59</b>	RR	<b>553.517,61</b>	R	<b>-59.485,27</b>	EP	<b>66.235,71</b>	EP	<b>66.235,71</b>
			CP	<b>3.437.719,79</b>	RC	<b>2.013.395,80</b>	A	<b>2.542.826,66</b>	CP	<b>-894.893,13</b>	EC	<b>529.430,86</b>
			CS	<b>4.190.300,37</b>	TR	<b>2.566.913,41</b>	CS	<b>-1.623.386,96</b>	TR		TR	<b>595.666,57</b>

Comune di Mairano - Conto del bilancio 2017 - Riepilogo generale delle entrate -

**Comune di Mairano**

---

*Conto del bilancio 2017*

# **GESTIONE DELLE SPESE**

## RIEPILOGO GENERALE DELLE SPESE

MISSIONE PROGRAMMA TITOLO	DENOMINAZIONE	Residui passivi al 1/1/2017 (RS)		Pagamenti c/c conto residui (PR)		Riaccertamento residui (R)		Eliminazione per perenzione (P)		Residui passivi da esercizi precedenti (EP=RS-PR+R-P)	
		Previsioni definitive di competenza (CP)		Pagamenti c/c conto competenza (PC)		Impegni (I)		Economie di competenza (ECP=CP-IFPV)		Residui passivi da esercizio di competenza (EC=I-PC)	
		Previsioni definitive di cassa (CS)		Totale pagamenti (TP=PR+PC)		Fondo pluriennale vincolato (FPV)				Totale residui passivi da riportare (TR=EP+EC)	
<b>TITOLO 1 - SPESE CORRENTI</b>											
		RS	494.873,22	PR	437.080,30	R	-34.414,94	P	0,00	EP	23.377,98
		CP	1.972.310,08	PC	1.455.602,60	I	1.805.176,02	ECP	140.530,44	EC	349.573,42
		CS	2.401.544,24	TP	1.892.682,90	FPV	26.603,62			TR	372.951,40
<b>TITOLO 2 - SPESE IN CONTO CAPITALE</b>											
		RS	131.172,81	PR	112.650,35	R	-7.752,80	P	0,00	EP	10.769,66
		CP	215.409,71	PC	71.230,92	I	160.096,75	ECP	50.006,30	EC	88.865,83
		CS	341.275,86	TP	183.881,27	FPV	5.306,66			TR	99.635,49
<b>TITOLO 4 - RIMBORSO PRESTITI</b>											
		RS	0,00	PR	0,00	R	0,00	P	0,00	EP	0,00
		CP	117.000,00	PC	116.917,90	I	116.917,90	ECP	82,10	EC	0,00
		CS	117.000,00	TP	116.917,90	FPV	0,00			TR	0,00
<b>TITOLO 5 - CHIUSURA ANTICIPAZIONI RICEVUTE DA ISTITUTO TESORIERE/CASSIERE</b>											
		RS	0,00	PR	0,00	R	0,00	P	0,00	EP	0,00
		CP	440.000,00	PC	0,00	I	0,00	ECP	440.000,00	EC	0,00
		CS	440.000,00	TP	0,00	FPV	0,00			TR	0,00
<b>TITOLO 7 - USCITE PER CONTO TERZI E PARTITE DI GIRO</b>											
		RS	74.631,18	PR	55.060,51	R	-15.898,21	P	0,00	EP	3.672,46
		CP	693.000,00	PC	243.627,42	I	384.065,00	ECP	308.935,00	EC	140.437,58
		CS	767.631,18	TP	298.687,93	FPV	0,00			TR	144.110,04
<b>TOTALE GENERALE SPESE</b>											
		RS	<b>700.677,21</b>	PR	<b>604.791,16</b>	R	<b>-58.065,95</b>	P	<b>0,00</b>	EP	<b>37.820,10</b>
		CP	<b>3.437.719,79</b>	PC	<b>1.887.378,84</b>	I	<b>2.466.255,67</b>	ECP	<b>939.553,84</b>	EC	<b>578.876,83</b>
		CS	<b>4.067.451,28</b>	TP	<b>2.492.170,00</b>	FPV	<b>31.910,28</b>			TR	<b>616.696,93</b>

MISSIONE PROGRAMMA TITOLO	Residui passivi al 1/1/2017 (RS)		Pagamenti c/c conto residui (PR)		Riaccertamento residui (R)		Eliminazione per perenzione (P)		Residui passivi da esercizi precedenti (EP=RS-PR+R-P)	
	Previsioni definitive di competenza (CP)		Pagamenti c/c conto competenza (PC)		Impegni (I)		Economie di competenza (ECP=CP-I-FPV)		Residui passivi da esercizio di competenza (EC=I-PC)	
	Previsioni definitive di cassa (CS)		Totale pagamenti (TP=PR+PC)		Fondo pluriennale vincolato (FPV)				Totale residui passivi da riportare (TR=EP+EC)	

## MISSIONE 1 - MISSIONE 1 - SERVIZI ISTITUZIONALI, GENERALI E DI GESTIONE

### PROGRAMMA 1 - PROGRAMMA 1 - ORGANI ISTITUZIONALI

TITOLO 1 - SPESE CORRENTI	RS	18.244,28	PR	14.472,86	R	-2.000,02	P	0,00	EP	1.771,40
	CP	36.661,28	PC	27.032,30	I	36.446,53	ECP	214,75	EC	9.414,23
	CS	54.905,56	TP	41.505,16	FPV	0,00			TR	11.185,63
<b>TOTALE PROGRAMMA 1 - ORGANI ISTITUZIONALI</b>	RS	<b>18.244,28</b>	PR	<b>14.472,86</b>	R	<b>-2.000,02</b>	P	<b>0,00</b>	EP	<b>1.771,40</b>
	CP	<b>36.661,28</b>	PC	<b>27.032,30</b>	I	<b>36.446,53</b>	ECP	<b>214,75</b>	EC	<b>9.414,23</b>
	CS	<b>54.905,56</b>	TP	<b>41.505,16</b>	FPV	<b>0,00</b>			TR	<b>11.185,63</b>

### PROGRAMMA 2 - PROGRAMMA 2 - SEGRETERIA GENERALE

TITOLO 1 - SPESE CORRENTI	RS	4.139,41	PR	4.139,41	R	0,00	P	0,00	EP	0,00
	CP	129.500,00	PC	120.574,79	I	129.335,86	ECP	164,14	EC	8.761,07
	CS	133.639,41	TP	124.714,20	FPV	0,00			TR	8.761,07
TITOLO 2 - SPESE IN CONTO CAPITALE	RS	802,76	PR	802,76	R	0,00	P	0,00	EP	0,00
	CP	7.900,00	PC	2.203,32	I	6.796,62	ECP	1.103,38	EC	4.593,30
	CS	8.702,76	TP	3.006,08	FPV	0,00			TR	4.593,30
<b>TOTALE PROGRAMMA 2 - SEGRETERIA GENERALE</b>	RS	<b>4.942,17</b>	PR	<b>4.942,17</b>	R	<b>0,00</b>	P	<b>0,00</b>	EP	<b>0,00</b>
	CP	<b>137.400,00</b>	PC	<b>122.778,11</b>	I	<b>136.132,48</b>	ECP	<b>1.267,52</b>	EC	<b>13.354,37</b>
	CS	<b>142.342,17</b>	TP	<b>127.720,28</b>	FPV	<b>0,00</b>			TR	<b>13.354,37</b>

### PROGRAMMA 3 - PROGRAMMA 3 - GESTIONE ECONOMICA, FINANZIARIA, PROGRAMMAZIONE E PROVVEDITORATO

TITOLO 1 - SPESE CORRENTI	RS	16.490,77	PR	15.608,75	R	-882,02	P	0,00	EP	0,00
	CP	76.487,00	PC	35.503,33	I	76.486,40	ECP	0,60	EC	40.983,07
	CS	92.977,77	TP	51.112,08	FPV	0,00			TR	40.983,07
<b>TOTALE PROGRAMMA 3 - GESTIONE ECONOMICA, FINANZIARIA, PROGRAMMAZIONE E PROVVEDITORATO</b>	RS	<b>16.490,77</b>	PR	<b>15.608,75</b>	R	<b>-882,02</b>	P	<b>0,00</b>	EP	<b>0,00</b>
	CP	<b>76.487,00</b>	PC	<b>35.503,33</b>	I	<b>76.486,40</b>	ECP	<b>0,60</b>	EC	<b>40.983,07</b>
	CS	<b>92.977,77</b>	TP	<b>51.112,08</b>	FPV	<b>0,00</b>			TR	<b>40.983,07</b>



MISSIONE PROGRAMMA TITOLO	Residui passivi al 1/1/2017 (RS)		Pagamenti cin conto residui (PR)		Riaccertamento residui (R)		Eliminazione per perenzione (P)		Residui passivi da esercizi precedenti (EP=RS-PR+R-P)	
	Previsioni definitive di competenza (CP)		Pagamenti cin conto competenza (PC)		Impegni (I)		Economie di competenza (ECP=CP-I-FPV)		Residui passivi da esercizio di competenza (EC=I-PC)	
	Previsioni definitive di cassa (CS)		Totale pagamenti (TP=PR+PC)		Fondo pluriennale vincolato (FPV)				Totale residui passivi da riportare (TR=EP+EC)	

### PROGRAMMA 5 - GESTIONE DEI BENI DEMANIALI E PATRIMONIALI

TITOLO 1 - SPESE CORRENTI										
	RS	96.913,75	PR	79.337,68	R	-12.901,16	P	0,00	EP	4.674,91
	CP	304.294,00	PC	209.688,41	I	276.242,83	ECP	28.051,17	EC	66.554,42
	CS	401.204,11	TP	289.026,09	FPV	0,00			TR	71.229,33
TITOLO 2 - SPESE IN CONTO CAPITALE										
	RS	60.517,34	PR	46.714,49	R	-3.033,19	P	0,00	EP	10.769,66
	CP	43.948,71	PC	11.214,73	I	40.776,03	ECP	1.428,08	EC	29.561,30
	CS	102.721,45	TP	57.929,22	FPV	1.744,60			TR	40.330,96
<b>TOTALE PROGRAMMA 5 - GESTIONE DEI BENI DEMANIALI E PATRIMONIALI</b>										
	RS	<b>157.431,09</b>	PR	<b>126.052,17</b>	R	<b>-15.934,35</b>	P	0,00	EP	<b>15.444,57</b>
	CP	<b>348.242,71</b>	PC	<b>220.903,14</b>	I	<b>317.018,86</b>	ECP	29.479,25	EC	<b>96.115,72</b>
	CS	<b>503.925,56</b>	TP	<b>346.955,31</b>	FPV	<b>1.744,60</b>			TR	<b>111.560,29</b>

### PROGRAMMA 6 - PROGRAMMA 6 - UFFICIO TECNICO

TITOLO 1 - SPESE CORRENTI										
	RS	2.151,38	PR	2.151,38	R	0,00	P	0,00	EP	0,00
	CP	75.040,00	PC	74.000,00	I	74.000,00	ECP	1.040,00	EC	0,00
	CS	77.191,38	TP	76.151,38	FPV	0,00			TR	0,00
<b>TOTALE PROGRAMMA 6 - UFFICIO TECNICO</b>										
	RS	<b>2.151,38</b>	PR	<b>2.151,38</b>	R	<b>0,00</b>	P	0,00	EP	<b>0,00</b>
	CP	<b>75.040,00</b>	PC	<b>74.000,00</b>	I	<b>74.000,00</b>	ECP	1.040,00	EC	<b>0,00</b>
	CS	<b>77.191,38</b>	TP	<b>76.151,38</b>	FPV	<b>0,00</b>			TR	<b>0,00</b>

### PROGRAMMA 7 - PROGRAMMA 7 - ELEZIONI E CONSULTAZIONI POPOLARI - ANAGRAFE E STATO CIVILE

TITOLO 1 - SPESE CORRENTI										
	RS	3.923,12	PR	3.923,12	R	0,00	P	0,00	EP	0,00
	CP	14.650,00	PC	6.247,67	I	8.692,00	ECP	5.958,00	EC	2.444,33
	CS	18.573,12	TP	10.170,79	FPV	0,00			TR	2.444,33
<b>TOTALE PROGRAMMA 7 - ELEZIONI E CONSULTAZIONI POPOLARI - ANAGRAFE E STATO CIVILE</b>										
	RS	<b>3.923,12</b>	PR	<b>3.923,12</b>	R	<b>0,00</b>	P	0,00	EP	<b>0,00</b>
	CP	<b>14.650,00</b>	PC	<b>6.247,67</b>	I	<b>8.692,00</b>	ECP	5.958,00	EC	<b>2.444,33</b>
	CS	<b>18.573,12</b>	TP	<b>10.170,79</b>	FPV	<b>0,00</b>			TR	<b>2.444,33</b>

MISSIONE PROGRAMMA TITOLO	DENOMINAZIONE	Residui passivi al 1/1/2017		Pagamenti c/c conto residui		Riaccertamento residui (R)		Eliminazione per perenzione		Residui passivi da esercizi precedenti (EP=RS-PR+R-P)	
		(RS)		(PR)		(I)		(P)		Residui passivi da esercizio di competenza (EC=I-PC)	
		Previsioni definitive di competenza (CP)	Previsioni definitive di cassa (CS)	Pagamenti c/c conto competenza (PC)	Totale pagamenti (TP=PR+PC)	Impegni (I)	Fondo pluriennale vincolato (FPV)	Economie di competenza (ECP=CP-I-FPV)		Totale residui passivi da riportare (TR=EP+EC)	
<b>PROGRAMMA 11 - PROGRAMMA 11 - ALTRI SERVIZI GENERALI</b>											
<b>TITOLO 1 - SPESE CORRENTI</b>											
		RS	34.744,75	PR	27.263,90	R	-3.873,07	P	0,00	EP	3.607,78
		CP	198.786,00	PC	132.804,72	I	172.853,26	ECP	6.435,38	EC	40.048,54
		CS	214.033,39	TP	160.068,62	FPV	19.497,36			TR	43.656,32
		<b>RS</b>	<b>34.744,75</b>	<b>PR</b>	<b>27.263,90</b>	<b>R</b>	<b>-3.873,07</b>	<b>P</b>	<b>0,00</b>	<b>EP</b>	<b>3.607,78</b>
		<b>CP</b>	<b>198.786,00</b>	<b>PC</b>	<b>132.804,72</b>	<b>I</b>	<b>172.853,26</b>	<b>ECP</b>	<b>6.435,38</b>	<b>EC</b>	<b>40.048,54</b>
		<b>CS</b>	<b>214.033,39</b>	<b>TP</b>	<b>160.068,62</b>	<b>FPV</b>	<b>19.497,36</b>			<b>TR</b>	<b>43.656,32</b>
		<b>TOTALE PROGRAMMA 11 - ALTRI SERVIZI GENERALI</b>									
		RS	237.927,56	PR	194.414,35	R	-22.689,46	P	0,00	EP	20.823,75
		CP	887.266,99	PC	619.269,27	I	821.629,53	ECP	44.395,50	EC	202.360,26
		CS	1.103.948,95	TP	813.683,62	FPV	21.241,96			TR	223.184,01
		<b>TOTALE MISSIONE 1 - SERVIZI ISTITUZIONALI, GENERALI E DI GESTIONE</b>									

MISSIONE	PROGRAMMA	TITOLO	Residui passivi al 1/1/2017		Pagamenti in conto residui		Riaccertamento residui (R)		Eliminazione per perenzione		Residui passivi da esercizi precedenti (EP=RS-PR+R-P)	
			(RS)		(PR)		(R)		(P)		Residui passivi da esercizio di competenza (EC=I-PC)	
			Previsioni definitive di competenza (CP)	Previsioni definitive di cassa (CS)	Pagamenti in conto competenza (PC)	Totale pagamenti (TP=PR+PC)	Impegni (I)	Fondo pluriennale vincolato (FPV)	Economie di competenza (ECP=CP-I-FPV)	Totale residui passivi da riportare (TR=EP+EC)		

### MISSIONE 3 - MISSIONE 3 - ORDINE PUBBLICO E SICUREZZA

#### PROGRAMMA 1 - PROGRAMMA 1 - POLIZIA LOCALE E AMMINISTRATIVA

TITOLO 1 - SPESE CORRENTI												
			RS	19.238,00	PR	18.039,14	R	-1.198,86	P	0,00	EP	0,00
			CP	85.490,00	PC	69.580,50	I	80.994,57	ECP	1.089,17	EC	11.414,07
			CS	101.321,74	TP	87.619,64	FPV	3.406,26			TR	11.414,07
TITOLO 2 - SPESE IN CONTO CAPITALE												
			RS	0,00	PR	0,00	R	0,00	P	0,00	EP	0,00
			CP	6.400,00	PC	6.400,00	I	6.400,00	ECP	0,00	EC	0,00
			CS	6.400,00	TP	6.400,00	FPV	0,00			TR	0,00
<b>TOTALE PROGRAMMA 1 - POLIZIA LOCALE E AMMINISTRATIVA</b>			RS	<b>19.238,00</b>	PR	<b>18.039,14</b>	R	<b>-1.198,86</b>	P	<b>0,00</b>	EP	<b>0,00</b>
			CP	<b>91.890,00</b>	PC	<b>75.980,50</b>	I	<b>87.394,57</b>	ECP	<b>1.089,17</b>	EC	<b>11.414,07</b>
			CS	<b>107.721,74</b>	TP	<b>94.019,64</b>	FPV	<b>3.406,26</b>			TR	<b>11.414,07</b>
TITOLO MISSIONE 3 - ORDINE PUBBLICO E SICUREZZA												
			RS	19.238,00	PR	18.039,14	R	-1.198,86	P	0,00	EP	0,00
			CP	91.890,00	PC	75.980,50	I	87.394,57	ECP	1.089,17	EC	11.414,07
			CS	107.721,74	TP	94.019,64	FPV	3.406,26			TR	11.414,07

MISSIONE PROGRAMMA TITOLO	DENOMINAZIONE	Residui passivi al 1/1/2017 (RS)		Pagamenti c/c conto residui (PR)		Riaccertamento residui (R)		Eliminazione per perenzione (P)		Residui passivi da esercizi precedenti (EP=RS-PR+R-P)	
		Previsioni definitive di competenza (CP)		Pagamenti c/c conto competenza (PC)		Impegni (I)		Economie di competenza (ECP=CP-I-FPV)		Residui passivi da esercizio di competenza (EC=I-PC)	
		Previsioni definitive di cassa (CS)		Totale pagamenti (TP=PR+PC)		Fondo pluriennale vincolato (FPV)				Totale residui passivi da riportare (TR=EP+EC)	

### MISSIONE 4 - MISSIONE 4 - ISTRUZIONE E DIRITTO ALLO STUDIO

#### PROGRAMMA 1 - PROGRAMMA 1 - ISTRUZIONE PRESCOLASTICA

TITOLO 2 - SPESE IN CONTO CAPITALE											
		RS	7.930,00	PR	7.930,00	R	0,00	P	0,00	EP	0,00
		CP	23.500,00	PC	23.497,17	I	23.497,17	ECP	2,83	EC	0,00
		CS	31.430,00	TP	31.427,17	FPV	0,00			TR	0,00
<b>TOTALE PROGRAMMA 1 - ISTRUZIONE PRESCOLASTICA</b>											
		RS	<b>7.930,00</b>	PR	<b>7.930,00</b>	R	<b>0,00</b>	P	<b>0,00</b>	EP	<b>0,00</b>
		CP	<b>23.500,00</b>	PC	<b>23.497,17</b>	I	<b>23.497,17</b>	ECP	<b>2,83</b>	EC	<b>0,00</b>
		CS	<b>31.430,00</b>	TP	<b>31.427,17</b>	FPV	<b>0,00</b>			TR	<b>0,00</b>

#### PROGRAMMA 6 - PROGRAMMA 6 - SERVIZI AUSILIARI ALL'ISTRUZIONE

TITOLO 1 - SPESE CORRENTI											
		RS	134.241,93	PR	117.028,21	R	-7.943,47	P	0,00	EP	9.270,25
		CP	360.110,00	PC	278.042,48	I	350.301,44	ECP	9.808,56	EC	72.258,96
		CS	494.351,93	TP	395.070,69	FPV	0,00			TR	81.529,21
TITOLO 2 - SPESE IN CONTO CAPITALE											
		RS	0,00	PR	0,00	R	0,00	P	0,00	EP	0,00
		CP	1.900,00	PC	0,00	I	1.270,19	ECP	629,81	EC	1.270,19
		CS	1.900,00	TP	0,00	FPV	0,00			TR	1.270,19
<b>TOTALE PROGRAMMA 6 - SERVIZI AUSILIARI ALL'ISTRUZIONE</b>											
		RS	<b>134.241,93</b>	PR	<b>117.028,21</b>	R	<b>-7.943,47</b>	P	<b>0,00</b>	EP	<b>9.270,25</b>
		CP	<b>362.010,00</b>	PC	<b>278.042,48</b>	I	<b>351.571,63</b>	ECP	<b>10.438,37</b>	EC	<b>73.529,15</b>
		CS	<b>496.251,93</b>	TP	<b>395.070,69</b>	FPV	<b>0,00</b>			TR	<b>82.799,40</b>

<b>TOTALE MISSIONE 4 - ISTRUZIONE E DIRITTO ALLO STUDIO</b>											
		RS	142.171,93	PR	124.958,21	R	-7.943,47	P	0,00	EP	9.270,25
		CP	385.510,00	PC	301.539,65	I	375.068,80	ECP	10.441,20	EC	73.529,15
		CS	527.681,93	TP	426.497,86	FPV	0,00			TR	82.799,40

MISSIONE	PROGRAMMA	TITOLO	DENOMINAZIONE	Residui passivi al 1/1/2017		Pagamenti c/c conto residui		Riaccertamento residui (R)		Eliminazione per perenzione		Residui passivi da esercizi precedenti (EP=RS-PR+R-P)		
				(RS)	(CS)	(PR)	(PC)	(I)	(P)	(ECP=CP-I-FPV)	(EP)	(EC)	Residui passivi da esercizio di competenza (EC=I-PC)	Totale residui passivi da riportare (TR=EP+EC)
				Previsioni definitive di competenza (CP)	Previsioni definitive di cassa	Pagamenti c/c conto competenza (PC)	Totale pagamenti	Impegni (I)	Economie di competenza	Residui passivi da esercizio di competenza (EC=I-PC)				
				(CP)	(TP=PR+PC)	Fondo pluriennale vincolato	(FPV)							

**MISSIONE 5 - TUTELA E VALORIZZAZIONE DEI BENI E ATTIVITÀ CULTURALI**  
**PROGRAMMA 2 - ATTIVITÀ CULTURALI E INTERVENTI DIVERSI NEL SETTORE CULTURALE**

<b>TITOLO 1 - SPESE CORRENTI</b>													
				RS	6.484,56	PR	6.484,56	R	0,00	P	0,00	EP	0,00
				CP	24.550,00	PC	22.059,40	I	24.453,40	ECP	96,60	EC	2.394,00
				CS	31.034,56	TP	28.543,96	FPV	0,00			TR	2.394,00
<b>TITOLO 2 - SPESE IN CONTO CAPITALE</b>													
				RS	2.000,00	PR	2.000,00	R	0,00	P	0,00	EP	0,00
				CP	2.000,00	PC	0,00	I	0,00	ECP	2.000,00	EC	0,00
				CS	4.000,00	TP	2.000,00	FPV	0,00			TR	0,00
<b>TOTALE PROGRAMMA 2 - ATTIVITÀ CULTURALI E INTERVENTI DIVERSI NEL SETTORE CULTURALE</b>				RS	<b>8.484,56</b>	PR	<b>8.484,56</b>	R	<b>0,00</b>	P	<b>0,00</b>	EP	<b>0,00</b>
				CP	<b>26.550,00</b>	PC	<b>22.059,40</b>	I	<b>24.453,40</b>	ECP	<b>2.096,60</b>	EC	<b>2.394,00</b>
				CS	<b>35.034,56</b>	TP	<b>30.543,96</b>	FPV	<b>0,00</b>			TR	<b>2.394,00</b>
<b>TOTALE MISSIONE 5 - TUTELA E VALORIZZAZIONE DEI BENI E ATTIVITÀ CULTURALI</b>													
				RS	8.484,56	PR	8.484,56	R	0,00	P	0,00	EP	0,00
				CP	26.550,00	PC	22.059,40	I	24.453,40	ECP	2.096,60	EC	2.394,00
				CS	35.034,56	TP	30.543,96	FPV	0,00			TR	2.394,00

MISSIONE	PROGRAMMA	TITOLO	DENOMINAZIONE	Residui passivi al 1/1/2017		Pagamenti in conto residui		Riaccertamento residui (R)		Eliminazione per perenzione		Residui passivi da esercizi precedenti	
				(RS)	(CS)	(PR)	(PC)	(I)	(FPV)	(P)	(ECP)	(EP)	(EC)
				Previsioni definitive di competenza (CP)		Pagamenti in conto competenza (PC)		Impegni (I)		Economie di competenza (ECP=CP-I-FPV)		Residui passivi da esercizio di competenza (EC=I-PC)	
				Previsioni definitive di cassa		Totale pagamenti		Fondo pluriennale vincolato				Totale residui passivi da riportare (TR=EP+EC)	
				(CS)		(TP=PR+PC)		(FPV)					

## MISSIONE 6 - MISSIONE 6 - POLITICHE GIOVANILI, SPORT E TEMPO LIBERO

### PROGRAMMA 1 - PROGRAMMA 1 - SPORT E TEMPO LIBERO

TITOLO 1 - SPESE CORRENTI													
				RS	0,00	PR	0,00	R	0,00	P	0,00	EP	0,00
				CP	2.750,00	PC	2.400,00	I	2.750,00	ECP	0,00	EC	350,00
				CS	2.750,00	TP	2.400,00	FPV	0,00			TR	350,00
TITOLO 2 - SPESE IN CONTO CAPITALE													
				RS	6.444,04	PR	6.444,04	R	0,00	P	0,00	EP	0,00
				CP	8.408,00	PC	7.523,72	I	7.523,72	ECP	884,28	EC	0,00
				CS	14.852,04	TP	13.967,76	FPV	0,00			TR	0,00
				RS	<b>6.444,04</b>	PR	<b>6.444,04</b>	R	<b>0,00</b>	P	<b>0,00</b>	EP	<b>0,00</b>
				CP	<b>11.158,00</b>	PC	<b>9.923,72</b>	I	<b>10.273,72</b>	ECP	<b>884,28</b>	EC	<b>350,00</b>
				CS	<b>17.602,04</b>	TP	<b>16.367,76</b>	FPV	<b>0,00</b>			TR	<b>350,00</b>
TOTALE PROGRAMMA 1 - SPORT E TEMPO LIBERO													
				RS	6.444,04	PR	6.444,04	R	0,00	P	0,00	EP	0,00
				CP	11.158,00	PC	9.923,72	I	10.273,72	ECP	884,28	EC	350,00
				CS	17.602,04	TP	16.367,76	FPV	0,00			TR	350,00

MISSIONE	PROGRAMMA	TITOLO	DENOMINAZIONE	Residui passivi al 1/1/2017		Pagamenti in conto residui		Riaccertamento residui (R)		Eliminazione per perenzione		Residui passivi da esercizi precedenti	
				(RS)	(CS)	(PR)	(PC)	(R)	(P)	(EP=RS-PR+R-P)	(EC=CP-I-FPV)	(EP)	(EC)
				Previsioni definitive di competenza (CP)		Pagamenti in conto competenza (PC)		Impegni (I)		Economie di competenza (ECP=CP-I-FPV)		Residui passivi da esercizio di competenza (EC=I-PC)	
				Previsioni definitive di cassa		Totale pagamenti		Fondo pluriennale vincolato				Totale residui passivi da riportare (TR=EP+EC)	
				(CS)		(TP=PR+PC)		(FPV)					

### MISSIONE 8 - MISSIONE 8 - ASSETTO DEL TERRITORIO ED EDILIZIA ABITATIVA

#### PROGRAMMA 1 - PROGRAMMA 1 - URBANISTICA E ASSETTO DEL TERRITORIO

TITOLO 2 - SPESE IN CONTO CAPITALE													
				RS	0,00	PR	0,00	R	0,00	P	0,00	EP	0,00
				CP	4.900,00	PC	4.837,89	I	4.837,89	ECP	62,11	EC	0,00
				CS	4.900,00	TP	4.837,89	FPV	0,00			TR	0,00
<b>TOTALE PROGRAMMA 1 - URBANISTICA E ASSETTO DEL TERRITORIO</b>				RS	<b>0,00</b>	PR	<b>0,00</b>	R	<b>0,00</b>	P	<b>0,00</b>	EP	<b>0,00</b>
				CP	<b>4.900,00</b>	PC	<b>4.837,89</b>	I	<b>4.837,89</b>	ECP	<b>62,11</b>	EC	<b>0,00</b>
				CS	<b>4.900,00</b>	TP	<b>4.837,89</b>	FPV	<b>0,00</b>			TR	<b>0,00</b>

<b>TOTALE MISSIONE 8 - ASSETTO DEL TERRITORIO ED EDILIZIA ABITATIVA</b>													
				RS	0,00	PR	0,00	R	0,00	P	0,00	EP	0,00
				CP	4.900,00	PC	4.837,89	I	4.837,89	ECP	62,11	EC	0,00
				CS	4.900,00	TP	4.837,89	FPV	0,00			TR	0,00

MISSIONE	PROGRAMMA	TITOLO	Residui passivi al 1/1/2017 (RS)	Pagamenti c/c conto residui (PR)		Riaccertamento residui (R)		Eliminazione per perenzione (P)		Residui passivi da esercizi precedenti (EP=RS-PR+R-P)	
				Previsioni definitive di competenza (CP)	Pagamenti c/c conto competenza (PC)	Impegni (I)	Economie di competenza (ECP=CP-I-FPV)	Residui passivi da esercizio di competenza (EC=I-PC)	Totale residui passivi da riportare (TR=EP+EC)		
DENOMINAZIONE			Previsioni definitive di cassa (CS)	Totale pagamenti (TP=PR+PC)		Fondo pluriennale vincolato (FPV)					

## MISSIONE 9 - MISSIONE 9 - SVILUPPO SOSTENIBILE E TUTELA DEL TERRITORIO E DELL'AMBIENTE

### PROGRAMMA 1 - PROGRAMMA 1 - DIFESA DEL SUOLO

TITOLO 2 - SPESE IN CONTO CAPITALE												
			RS	0,00	PR	0,00	R	0,00	P	0,00	EP	0,00
			CP	46.982,00	PC	9.831,50	I	39.216,54	ECP	4.203,40	EC	29.385,04
			CS	43.419,94	TP	9.831,50	FPV	3.562,06			TR	29.385,04
<b>TOTALE PROGRAMMA 1 - DIFESA DEL SUOLO</b>												
			RS	<b>0,00</b>	PR	<b>0,00</b>	R	<b>0,00</b>	P	<b>0,00</b>	EP	<b>0,00</b>
			CP	<b>46.982,00</b>	PC	<b>9.831,50</b>	I	<b>39.216,54</b>	ECP	<b>4.203,40</b>	EC	<b>29.385,04</b>
			CS	<b>43.419,94</b>	TP	<b>9.831,50</b>	FPV	<b>3.562,06</b>			TR	<b>29.385,04</b>

### PROGRAMMA 2 - PROGRAMMA 2 - TUTELA, VALORIZZAZIONE E RECUPERO AMBIENTALE

TITOLO 1 - SPESE CORRENTI												
			RS	0,00	PR	0,00	R	0,00	P	0,00	EP	0,00
			CP	3.000,00	PC	0,00	I	1.286,73	ECP	1.713,27	EC	1.286,73
			CS	3.000,00	TP	0,00	FPV	0,00			TR	1.286,73
<b>TOTALE PROGRAMMA 2 - TUTELA, VALORIZZAZIONE E RECUPERO AMBIENTALE</b>												
			RS	<b>0,00</b>	PR	<b>0,00</b>	R	<b>0,00</b>	P	<b>0,00</b>	EP	<b>0,00</b>
			CP	<b>3.000,00</b>	PC	<b>0,00</b>	I	<b>1.286,73</b>	ECP	<b>1.713,27</b>	EC	<b>1.286,73</b>
			CS	<b>3.000,00</b>	TP	<b>0,00</b>	FPV	<b>0,00</b>			TR	<b>1.286,73</b>

### PROGRAMMA 3 - PROGRAMMA 3 - RIFIUTI

TITOLO 1 - SPESE CORRENTI												
			RS	87.349,76	PR	84.803,49	R	-2.546,27	P	0,00	EP	0,00
			CP	286.793,00	PC	238.942,75	I	283.562,94	ECP	3.230,06	EC	44.620,19
			CS	374.142,76	TP	323.746,24	FPV	0,00			TR	44.620,19
<b>TOTALE PROGRAMMA 3 - RIFIUTI</b>												
			RS	<b>87.349,76</b>	PR	<b>84.803,49</b>	R	<b>-2.546,27</b>	P	<b>0,00</b>	EP	<b>0,00</b>
			CP	<b>286.793,00</b>	PC	<b>238.942,75</b>	I	<b>283.562,94</b>	ECP	<b>3.230,06</b>	EC	<b>44.620,19</b>
			CS	<b>374.142,76</b>	TP	<b>323.746,24</b>	FPV	<b>0,00</b>			TR	<b>44.620,19</b>



MISSIONE	PROGRAMMA	TITOLO	Residui passivi al 1/1/2017		Pagamenti in conto residui		Riaccertamento residui (R)		Eliminazione per perenzione		Residui passivi da esercizi precedenti	
			(RS)	(CS)	(PR)	(PC)	(R)	(P)	(EP=RS-PR+R-P)	(EP=RS-PR+R-P)		
DENOMINAZIONE			Previsioni definitive di competenza (CP)	Previsioni definitive di cassa (CS)	Pagamenti in conto competenza (PC)	Totale pagamenti (TP=PR+PC)	Impegni (I)	Economie di competenza (ECP=CP-I-FPV)	Economie di competenza (ECP=CP-I-FPV)	Residui passivi da esercizio di competenza (EC=I-PC)	Totale residui passivi da riportare (TR=EP+EC)	

### PROGRAMMA 4 - SERVIZIO IDRICO INTEGRATO

TITOLO 1 - SPESE CORRENTI			RS	0,00	PR	0,00	R	0,00	P	0,00	EP	0,00
			CP	150,00	PC	0,00	I	0,00	ECP	150,00	EC	0,00
			CS	150,00	TP	0,00	FPV	0,00		TR		0,00
<b>TOTALE PROGRAMMA 4 - SERVIZIO IDRICO INTEGRATO</b>			RS	<b>0,00</b>	PR	<b>0,00</b>	R	<b>0,00</b>	P	<b>0,00</b>	EP	<b>0,00</b>
			CP	<b>150,00</b>	PC	<b>0,00</b>	I	<b>0,00</b>	ECP	<b>150,00</b>	EC	<b>0,00</b>
			CS	<b>150,00</b>	TP	<b>0,00</b>	FPV	<b>0,00</b>		<b>TR</b>		<b>0,00</b>

### PROGRAMMA 5 - PROGRAMMA 5 - AREE PROTETTE, PARCHI NATURALI, PROTEZIONE NATURALISTICA E FORESTAZIONE

TITOLO 1 - SPESE CORRENTI			RS	16.255,61	PR	16.247,95	R	-7,66	P	0,00	EP	0,00
			CP	62.500,00	PC	51.716,89	I	54.748,59	ECP	7.751,41	EC	3.031,70
			CS	78.755,61	TP	67.964,84	FPV	0,00		<b>TR</b>		<b>3.031,70</b>
TITOLO 2 - SPESE IN CONTO CAPITALE			RS	9.751,32	PR	9.751,32	R	0,00	P	0,00	EP	0,00
			CP	18.696,00	PC	5.722,59	I	11.700,59	ECP	6.995,41	EC	5.978,00
			CS	28.447,32	TP	15.473,91	FPV	0,00		<b>TR</b>		<b>5.978,00</b>
<b>TOTALE PROGRAMMA 5 - AREE PROTETTE, PARCHI NATURALI, PROTEZIONE NATURALISTICA E FORESTAZIONE</b>			RS	<b>26.006,93</b>	PR	<b>25.999,27</b>	R	<b>-7,66</b>	P	<b>0,00</b>	EP	<b>0,00</b>
			CP	<b>81.196,00</b>	PC	<b>57.439,48</b>	I	<b>66.449,18</b>	ECP	<b>14.746,82</b>	EC	<b>9.009,70</b>
			CS	<b>107.202,93</b>	TP	<b>83.438,75</b>	FPV	<b>0,00</b>		<b>TR</b>		<b>9.009,70</b>

<b>TOTALE MISSIONE 9 - SVILUPPO SOSTENIBILE E TUTELA DEL TERRITORIO E DELL'AMBIENTE</b>			RS	113.356,69	PR	110.802,76	R	-2.553,93	P	0,00	EP	0,00
			CP	418.121,00	PC	306.213,73	I	390.515,39	ECP	24.043,55	EC	84.301,66
			CS	527.915,63	TP	417.016,49	FPV	3.562,06		<b>TR</b>		<b>84.301,66</b>

MISSIONE	PROGRAMMA	TITOLO	DENOMINAZIONE	Residui passivi al 1/1/2017		Pagamenti in conto residui		Riaccertamento residui (R)		Eliminazione per perenzione		Residui passivi da esercizi precedenti	
				(RS)	(CS)	(PR)	(PC)	(R)	(P)	(EP=RS-PR+R-P)	(EP)		
				Previsioni definitive di competenza (CP)	Previsioni definitive di cassa	Pagamenti in conto competenza (PC)	Totale pagamenti (TP=PR+PC)	Impegni (I)	Economie di competenza (ECP=CP-I-FPV)	Residui passivi da esercizio di competenza (EC=I-IPC)	Totale residui passivi da riportare (TR=EP+EC)		

**MISSIONE 10 - TRASPORTI E DIRITTO ALLA MOBILITÀ**  
**PROGRAMMA 5 - VIABILITÀ E INFRASTRUTTURE STRADALI**

<b>TITOLO 1 - SPESE CORRENTI</b>													
	RS		25.781,89	PR	23.580,75	R	0,00	P	0,00	EP	0,00	EP	2.201,14
	CP		118.570,00	PC	99.353,45	I	99.865,12	ECP	18.704,88	EC	18.704,88	EC	511,67
	CS		144.351,89	TP	122.934,20	FPV	0,00			TR		TR	2.712,81
<b>TITOLO 2 - SPESE IN CONTO CAPITALE</b>													
	RS		34.384,79	PR	29.666,68	R	-4.718,11	P	0,00	EP	0,00	EP	0,00
	CP		47.275,00	PC	0,00	I	18.078,00	ECP	29.197,00	EC	29.197,00	EC	18.078,00
	CS		81.659,79	TP	29.666,68	FPV	0,00			TR		TR	18.078,00
<b>TOTALE PROGRAMMA 5 - VIABILITÀ E INFRASTRUTTURE STRADALI</b>	RS		<b>60.166,68</b>	PR	<b>53.247,43</b>	R	<b>-4.718,11</b>	P	0,00	EP	0,00	EP	<b>2.201,14</b>
	CP		<b>165.845,00</b>	PC	<b>99.353,45</b>	I	<b>117.943,12</b>	ECP	47.901,88	EC	47.901,88	EC	<b>18.589,67</b>
	CS		<b>226.011,68</b>	TP	<b>152.600,88</b>	FPV	<b>0,00</b>			TR		TR	<b>20.790,81</b>
<b>TOTALE MISSIONE 10 - TRASPORTI E DIRITTO ALLA MOBILITÀ</b>													
	RS		60.166,68	PR	53.247,43	R	-4.718,11	P	0,00	EP	0,00	EP	2.201,14
	CP		165.845,00	PC	99.353,45	I	117.943,12	ECP	47.901,88	EC	47.901,88	EC	18.589,67
	CS		226.011,68	TP	152.600,88	FPV	0,00			TR		TR	20.790,81

MISSIONE	PROGRAMMA	TITOLO	DENOMINAZIONE	Residui passivi al 1/1/2017		Pagamenti in conto residui		Riaccertamento residui (R)		Eliminazione per perenzione		Residui passivi da esercizi precedenti	
				(RS)		(PR)		(R)		(P)		(EP=RS-PR+R-P)	
				Previsioni definitive di competenza (CP)	Previsioni definitive di cassa (CS)	Pagamenti in conto competenza (PC)	Totale pagamenti (TP=PR+PC)	Impegni (I)	Fondo pluriennale vincolato (FPV)	Economie di competenza (ECP=CP-IFPV)	Residui passivi da esercizio di competenza (EC=I-PC)	Totale residui passivi da riportare (TR=EP+EC)	

**MISSIONE 11 - MISSIONE 11 - SOCCORSO CIVILE**  
**PROGRAMMA 1 - PROGRAMMA 1 - SISTEMA DI PROTEZIONE CIVILE**

TITOLO 1 - SPESE CORRENTI													
				RS	0,00	PR	0,00	R	0,00	P	0,00	EP	0,00
				CP	8.100,00	PC	0,00	I	3.000,00	ECP	5.100,00	EC	3.000,00
				CS	8.100,00	TP	0,00	FPV	0,00			TR	3.000,00

<b>TOTALE PROGRAMMA 1 - SISTEMA DI PROTEZIONE CIVILE</b>													
				RS	<b>0,00</b>	PR	<b>0,00</b>	R	<b>0,00</b>	P	<b>0,00</b>	EP	<b>0,00</b>
				CP	<b>8.100,00</b>	PC	<b>0,00</b>	I	<b>3.000,00</b>	ECP	<b>5.100,00</b>	EC	<b>3.000,00</b>
				CS	<b>8.100,00</b>	TP	<b>0,00</b>	FPV	<b>0,00</b>			TR	<b>3.000,00</b>

<b>TOTALE MISSIONE 11 - SOCCORSO CIVILE</b>													
				RS	0,00	PR	0,00	R	0,00	P	0,00	EP	0,00
				CP	8.100,00	PC	0,00	I	3.000,00	ECP	5.100,00	EC	3.000,00
				CS	8.100,00	TP	0,00	FPV	0,00			TR	3.000,00

MISSIONE PROGRAMMA TITOLO	DENOMINAZIONE	Residui passivi al 1/1/2017		Pagamenti c/c conto residui		Riaccertamento residui (R)		Eliminazione per perenzione		Residui passivi da esercizi precedenti (EP=RS-PR+R-P)	
		(RS)		(PR)		Impegni (I)		(P)		Residui passivi da esercizio di competenza (EC=I-PC)	
		Previsioni definitive di competenza (CP)	Previsioni definitive di cassa (CS)	Pagamenti c/c conto competenza (PC)	Totale pagamenti (TP=PR+PC)	Fondo pluriennale vincolato (FPV)	Economie di competenza (ECP=CP-I-FPV)	Totale residui passivi da riportare (TR=EP+EC)			

## MISSIONE 12 - MISSIONE 12 - DIRITTI SOCIALI, POLITICHE SOCIALI E FAMIGLIA

### PROGRAMMA 4 - PROGRAMMA 4 - INTERVENTI PER SOGGETTI A RISCHIO DI ESCLUSIONE SOCIALE

TITOLO 1 - SPESE CORRENTI											
		RS	21.179,13	PR	16.264,22	R	-3.062,41	P	0,00	EP	1.852,50
		CP	102.304,00	PC	61.796,51	I	97.172,15	ECP	1.431,85	EC	35.375,64
		CS	119.783,13	TP	78.060,73	FPV	3.700,00			TR	37.228,14
<b>TOTALE PROGRAMMA 4 - INTERVENTI PER SOGGETTI A RISCHIO DI ESCLUSIONE SOCIALE</b>											
		RS	<b>21.179,13</b>	PR	<b>16.264,22</b>	R	<b>-3.062,41</b>	P	<b>0,00</b>	EP	<b>1.852,50</b>
		CP	<b>102.304,00</b>	PC	<b>61.796,51</b>	I	<b>97.172,15</b>	ECP	<b>1.431,85</b>	EC	<b>35.375,64</b>
		CS	<b>119.783,13</b>	TP	<b>78.060,73</b>	FPV	<b>3.700,00</b>			TR	<b>37.228,14</b>

### PROGRAMMA 9 - PROGRAMMA 9 - SERVIZIO NECROSCOPICO E CIMITERIALE

TITOLO 1 - SPESE CORRENTI											
		RS	3.306,20	PR	3.306,20	R	0,00	P	0,00	EP	0,00
		CP	10.370,00	PC	3.245,20	I	10.370,00	ECP	0,00	EC	7.124,80
		CS	13.676,20	TP	6.551,40	FPV	0,00			TR	7.124,80
TITOLO 2 - SPESE IN CONTO CAPITALE											
		RS	9.311,06	PR	9.311,06	R	0,00	P	0,00	EP	0,00
		CP	3.500,00	PC	0,00	I	0,00	ECP	3.500,00	EC	0,00
		CS	12.811,06	TP	9.311,06	FPV	0,00			TR	0,00
<b>TOTALE PROGRAMMA 9 - SERVIZIO NECROSCOPICO E CIMITERIALE</b>											
		RS	<b>12.617,26</b>	PR	<b>12.617,26</b>	R	<b>0,00</b>	P	<b>0,00</b>	EP	<b>0,00</b>
		CP	<b>13.870,00</b>	PC	<b>3.245,20</b>	I	<b>10.370,00</b>	ECP	<b>3.500,00</b>	EC	<b>7.124,80</b>
		CS	<b>26.487,26</b>	TP	<b>15.862,46</b>	FPV	<b>0,00</b>			TR	<b>7.124,80</b>

<b>TOTALE MISSIONE 12 - DIRITTI SOCIALI, POLITICHE SOCIALI E FAMIGLIA</b>											
		RS	33.796,39	PR	28.881,48	R	-3.062,41	P	0,00	EP	1.852,50
		CP	116.174,00	PC	65.041,71	I	107.542,15	ECP	4.931,85	EC	42.500,44
		CS	146.270,39	TP	93.923,19	FPV	3.700,00			TR	44.352,94

MISSIONE PROGRAMMA TITOLO	DENOMINAZIONE	Residui passivi al 1/1/2017 (RS)		Pagamenti in conto residui (PR)		Riaccertamento residui (R)		Eliminazione per perenzione (P)		Residui passivi da esercizi precedenti (EP=RS-PR+R-P)	
		Previsioni definitive di competenza (CP)		Pagamenti in conto competenza (PC)		Impegni (I)		Economie di competenza (ECP=CP-I-FPV)		Residui passivi da esercizio di competenza (EC=I-PC)	
		Previsioni definitive di cassa (CS)		Totale pagamenti (TP=PR+PC)		Fondo pluriennale vincolato (FPV)				Totale residui passivi da riportare (TR=EP+EC)	

## MISSIONE 14 - MISSIONE 14 - SVILUPPO ECONOMICO E COMPETITIVITÀ

### PROGRAMMA 4 - PROGRAMMA 4 - RETI E ALTRI SERVIZI DI PUBBLICA UTILITÀ

TITOLO 2 - SPESE IN CONTO CAPITALE											
		RS	31,50	PR	30,00	R	-1,50	P	0,00	EP	0,00
		CP	0,00	PC	0,00	I	0,00	ECP	0,00	EC	0,00
		CS	31,50	TP	30,00	FPV	0,00			TR	0,00
<b>TOTALE PROGRAMMA 4 - RETI E ALTRI SERVIZI DI PUBBLICA UTILITÀ</b>		RS	<b>31,50</b>	PR	<b>30,00</b>	R	<b>-1,50</b>	P	0,00	EP	<b>0,00</b>
		CP	<b>0,00</b>	PC	<b>0,00</b>	I	<b>0,00</b>	ECP	0,00	EC	<b>0,00</b>
		CS	<b>31,50</b>	TP	<b>30,00</b>	FPV	<b>0,00</b>			TR	<b>0,00</b>

<b>TOTALE MISSIONE 14 - SVILUPPO ECONOMICO E COMPETITIVITÀ</b>		RS	31,50	PR	30,00	R	-1,50	P	0,00	EP	0,00
		CP	0,00	PC	0,00	I	0,00	ECP	0,00	EC	0,00
		CS	31,50	TP	30,00	FPV	0,00			TR	0,00

MISSIONE	PROGRAMMA	TITOLO	DENOMINAZIONE	Residui passivi al 1/1/2017		Pagamenti c/c conto residui		Riaccertamento residui (R)		Eliminazione per perenzione		Residui passivi da esercizi precedenti (EP=RS-PR+R-P)	
				(RS)	(CS)	(PR)	(PC)	Impegni (I)	Fondo pluriennale vincolato (FPV)	(P)	(ECP=CP-IFPV)	Residui passivi da esercizio di competenza (EC=I-PC)	Totale residui passivi da riportare (TR=EP+EC)

### MISSIONE 20 - MISSIONE 20 - FONDI E ACCANTONAMENTI

#### PROGRAMMA 1 - PROGRAMMA 1 - FONDO DI RISERVA

TITOLO 1 - SPESE CORRENTI													
				RS	0,00	PR	0,00	R	0,00	P	0,00	EP	0,00
				CP	2.904,80	PC	0,00	I	0,00	ECP	2.904,80	EC	0,00
				CS	6.523,00	TP	0,00	FPV	0,00			TR	0,00
<b>TOTALE PROGRAMMA 1 - FONDO DI RISERVA</b>				RS	<b>0,00</b>	PR	<b>0,00</b>	R	<b>0,00</b>	P	<b>0,00</b>	EP	<b>0,00</b>
				CP	<b>2.904,80</b>	PC	<b>0,00</b>	I	<b>0,00</b>	ECP	<b>2.904,80</b>	EC	<b>0,00</b>
				CS	<b>6.523,00</b>	TP	<b>0,00</b>	FPV	<b>0,00</b>			TR	<b>0,00</b>

#### PROGRAMMA 2 - PROGRAMMA 2 - FONDO CREDITI DI DUBBIA ESIGIBILITÀ

TITOLO 1 - SPESE CORRENTI													
				RS	0,00	PR	0,00	R	0,00	P	0,00	EP	0,00
				CP	42.650,00	PC	0,00	I	0,00	ECP	42.650,00	EC	0,00
				CS	0,00	TP	0,00	FPV	0,00			TR	0,00
<b>TOTALE PROGRAMMA 2 - FONDO CREDITI DI DUBBIA ESIGIBILITÀ</b>				RS	<b>0,00</b>	PR	<b>0,00</b>	R	<b>0,00</b>	P	<b>0,00</b>	EP	<b>0,00</b>
				CP	<b>42.650,00</b>	PC	<b>0,00</b>	I	<b>0,00</b>	ECP	<b>42.650,00</b>	EC	<b>0,00</b>
				CS	<b>0,00</b>	TP	<b>0,00</b>	FPV	<b>0,00</b>			TR	<b>0,00</b>

#### TOTALE MISSIONE 20 - FONDI E ACCANTONAMENTI

				RS	0,00	PR	0,00	R	0,00	P	0,00	EP	0,00
				CP	45.554,80	PC	0,00	I	0,00	ECP	45.554,80	EC	0,00
				CS	6.523,00	TP	0,00	FPV	0,00			TR	0,00

MISSIONE PROGRAMMA TITOLO	DENOMINAZIONE	Residui passivi al 1/1/2017 (RS)		Pagamenti cin conto residui (PR)		Riaccertamento residui (R)		Eliminazione per perenzione (P)		Residui passivi da esercizi precedenti (EP=RS-PR+R-P)	
		Previsioni definitive di competenza (CP)		Pagamenti cin conto competenza (PC)		Impegni (I)		Economie di competenza (ECP=CP-I-FPV)		Residui passivi da esercizio di competenza (EC=I-PC)	
		Previsioni definitive di cassa (CS)		Totale pagamenti (TP=PR+PC)		Fondo pluriennale vincolato (FPV)				Totale residui passivi da riportare (TR=EP+EC)	

### MISSIONE 50 - MISSIONE 50 - DEBITO PUBBLICO

#### PROGRAMMA 1 - PROGRAMMA 1 - QUOTA INTERESSI AMMORTAMENTO MUTUI E PRESTITI OBBLIGAZIONARI

TITOLO 1 - SPESE CORRENTI											
		RS	4.428,68	PR	4.428,68	R	0,00	P	0,00	EP	0,00
		CP	26.650,00	PC	22.614,20	I	22.614,20	ECP	4.035,80	EC	0,00
		CS	31.078,68	TP	27.042,88	FPV	0,00			TR	0,00
<b>TOTALE PROGRAMMA 1 - QUOTA INTERESSI AMMORTAMENTO MUTUI E PRESTITI OBBLIGAZIONARI</b>											
		RS	<b>4.428,68</b>	PR	<b>4.428,68</b>	R	<b>0,00</b>	P	<b>0,00</b>	EP	<b>0,00</b>
		CP	<b>26.650,00</b>	PC	<b>22.614,20</b>	I	<b>22.614,20</b>	ECP	<b>4.035,80</b>	EC	<b>0,00</b>
		CS	<b>31.078,68</b>	TP	<b>27.042,88</b>	FPV	<b>0,00</b>			TR	<b>0,00</b>

#### PROGRAMMA 2 - PROGRAMMA 2 - QUOTA CAPITALE AMMORTAMENTO MUTUI E PRESTITI OBBLIGAZIONARI

TITOLO 4 - RIMBORSO PRESTITI											
		RS	0,00	PR	0,00	R	0,00	P	0,00	EP	0,00
		CP	117.000,00	PC	116.917,90	I	116.917,90	ECP	82,10	EC	0,00
		CS	117.000,00	TP	116.917,90	FPV	0,00			TR	0,00
<b>TOTALE PROGRAMMA 2 - QUOTA CAPITALE AMMORTAMENTO MUTUI E PRESTITI OBBLIGAZIONARI</b>											
		RS	<b>0,00</b>	PR	<b>0,00</b>	R	<b>0,00</b>	P	<b>0,00</b>	EP	<b>0,00</b>
		CP	<b>117.000,00</b>	PC	<b>116.917,90</b>	I	<b>116.917,90</b>	ECP	<b>82,10</b>	EC	<b>0,00</b>
		CS	<b>117.000,00</b>	TP	<b>116.917,90</b>	FPV	<b>0,00</b>			TR	<b>0,00</b>

#### TOTALE MISSIONE 50 - DEBITO PUBBLICO

		RS	4.428,68	PR	4.428,68	R	0,00	P	0,00	EP	0,00
		CP	143.650,00	PC	139.532,10	I	139.532,10	ECP	4.117,90	EC	0,00
		CS	148.078,68	TP	143.960,78	FPV	0,00			TR	0,00

MISSIONE	PROGRAMMA	TITOLO	DENUMINAZIONE	Residui passivi al 1/1/2017		Pagamenti in conto residui		Riaccertamento residui (R)		Eliminazione per perenzione		Residui passivi da esercizi precedenti	
				(RS)	(CS)	(PR)	(PC)	(R)	(P)	(EP=RS-PR+R-P)	(EP=RS-PR+R-P)		
				Previsioni definitive di competenza (CP)		Pagamenti in conto competenza (PC)		Impegni (I)		Economie di competenza (ECP=CP-I-FPV)		Residui passivi da esercizio di competenza (EC=I-PC)	
				Previsioni definitive di cassa		Totale pagamenti		Fondo pluriennale vincolato				Totale residui passivi da riportare (TR=EP+EC)	
				(CS)		(TP=PR+PC)		(FPV)					

## MISSIONE 60 - MISSIONE 60 - ANTICIPAZIONI FINANZIARIE

### PROGRAMMA 1 - PROGRAMMA 1 - RESTITUZIONE ANTICIPAZIONE DI TESORERIA

TITOLO 5 - CHIUSURA ANTICIPAZIONI RICEVUTE DA ISTITUTO													
TESORIERE/CASSIERE													
				RS	0,00	PR	0,00	R	0,00	P	0,00	EP	0,00
				CP	440.000,00	PC	0,00	I	0,00	ECP	440.000,00	EC	0,00
				CS	440.000,00	TP	0,00	FPV	0,00			TR	0,00
				RS	<b>0,00</b>	PR	<b>0,00</b>	R	<b>0,00</b>	P	<b>0,00</b>	EP	<b>0,00</b>
				CP	<b>440.000,00</b>	PC	<b>0,00</b>	I	<b>0,00</b>	ECP	<b>440.000,00</b>	EC	<b>0,00</b>
				CS	<b>440.000,00</b>	TP	<b>0,00</b>	FPV	<b>0,00</b>			TR	<b>0,00</b>

### TOTALE PROGRAMMA 1 - RESTITUZIONE ANTICIPAZIONE DI TESORERIA

				RS	0,00	PR	0,00	R	0,00	P	0,00	EP	0,00
				CP	440.000,00	PC	0,00	I	0,00	ECP	440.000,00	EC	0,00
				CS	440.000,00	TP	0,00	FPV	0,00			TR	0,00

### TOTALE MISSIONE 60 - ANTICIPAZIONI FINANZIARIE

				RS	0,00	PR	0,00	R	0,00	P	0,00	EP	0,00
				CP	440.000,00	PC	0,00	I	0,00	ECP	440.000,00	EC	0,00
				CS	440.000,00	TP	0,00	FPV	0,00			TR	0,00



MISSIONE PROGRAMMA TITOLO	DENOMINAZIONE	Residui passivi al 1/1/2017 (RS)		Pagamenti c/c conto residui (PR)		Riaccertamento residui (R)		Eliminazione per perenzione (P)		Residui passivi da esercizi precedenti (EP=RS-PR+R-P)	
		Previsioni definitive di competenza (CP)		Pagamenti c/c conto competenza (PC)		Impegni (I)		Economie di competenza (ECP=CP-I-FPV)		Residui passivi da esercizio di competenza (EC=I-PC)	
		Previsioni definitive di cassa (CS)		Totale pagamenti (TP=PR+PC)		Fondo pluriennale vincolato (FPV)				Totale residui passivi da riportare (TR=EP+EC)	

### MISSIONE 99 - MISSIONE 99 - SERVIZI PER CONTO TERZI

#### PROGRAMMA 1 - PROGRAMMA 1 - SERVIZI PER CONTO TERZI E PARTITE DI GIRO

TITOLO 7 - USCITE PER CONTO TERZI E PARTITE DI GIRO											
		RS	74.631,18	PR	55.060,51	R	-15.898,21	P	0,00	EP	3.672,46
		CP	693.000,00	PC	243.627,42	I	384.065,00	ECP	308.935,00	EC	140.437,58
		CS	767.631,18	TP	298.687,93	FPV	0,00			TR	144.110,04
<b>TOTALE PROGRAMMA 1 - SERVIZI PER CONTO TERZI E PARTITE DI GIRO</b>											
		RS	<b>74.631,18</b>	PR	<b>55.060,51</b>	R	<b>-15.898,21</b>	P	0,00	EP	<b>3.672,46</b>
		CP	<b>693.000,00</b>	PC	<b>243.627,42</b>	I	<b>384.065,00</b>	ECP	308.935,00	EC	<b>140.437,58</b>
		CS	<b>767.631,18</b>	TP	<b>298.687,93</b>	FPV	<b>0,00</b>			TR	<b>144.110,04</b>
<b>TOTALE MISSIONE 99 - SERVIZI PER CONTO TERZI</b>											
		RS	74.631,18	PR	55.060,51	R	-15.898,21	P	0,00	EP	3.672,46
		CP	693.000,00	PC	243.627,42	I	384.065,00	ECP	308.935,00	EC	140.437,58
		CS	767.631,18	TP	298.687,93	FPV	0,00			TR	144.110,04

MISSIONE	PROGRAMMA	TITOLO	DENOMINAZIONE	Residui passivi al 1/1/2017		Pagamenti cin conto residui		Riaccertamento residui (R)		Eliminazione per perenzione		Residui passivi da esercizi precedenti	
				(RS)	(CS)	(PR)	(PC)	(I)	(R)	(P)	(EP=RS-PR+R-P)	(EC=I-PC)	(EP)
				Previsioni definitive di competenza (CP)		Pagamenti cin conto competenza (PC)		Impegni (I)		Economie di competenza (ECP=CP-I-FPV)		Residui passivi da esercizio di competenza	
				Previsioni definitive di cassa		Totale pagamenti		Fondo pluriennale vincolato				Totale residui passivi da riportare	
						(TP=PR+PC)		(FPV)				(TR=EP+EC)	
				RS	700.677,21	PR	604.791,16	R	-58.065,95	P	0,00	EP	37.820,10
				CP	3.437.719,79	PC	1.887.378,84	I	2.466.255,67	ECP	939.553,84	EC	578.876,83
				CS	4.067.451,28	TP	2.492.170,00	FPV	31.910,28			TR	616.696,93
<b>TOTALE GENERALE SPESE</b>													

**Comune di Mairano**

*Conto del bilancio 2017*

---

# **RIEPILOGO GENERALE DELLE SPESE PER MISSIONI**

MISSIONE PROGRAMMA TITOLO	Residui passivi al 1/1/2017 (RS)		Pagamenti in conto residui (PR)		Riaccertamento residui (R)		Eliminazione per perenzione (P)		Residui passivi da esercizi precedenti (EP=RS-PR+R-P)	
	Previsioni definitive di competenza (CP)		Pagamenti in conto competenza (PC)		Impegni (I)		Economie di competenza (ECP=CP-I-FPV)		Residui passivi da esercizio di competenza (EC=I-PC)	
	Previsioni definitive di cassa (CS)		Totale pagamenti (TP=PR+PC)		Fondo pluriennale vincolato (FPV)				Totale residui passivi da riportare (TR=EP+EC)	
MISSIONE 1 - SERVIZI ISTITUZIONALI, GENERALI E DI GESTIONE	RS	237.927,56	PR	194.414,35	R	-22.689,46	P	0,00	EP	20.823,75
	CP	887.266,99	PC	619.269,27	I	821.629,53	ECP	44.395,50	EC	202.360,26
	CS	1.103.948,95	TP	813.683,62	FPV	21.241,96			TR	223.184,01
MISSIONE 3 - ORDINE PUBBLICO E SICUREZZA	RS	19.238,00	PR	18.039,14	R	-1.198,86	P	0,00	EP	0,00
	CP	91.890,00	PC	75.980,50	I	87.394,57	ECP	1.089,17	EC	11.414,07
	CS	107.721,74	TP	94.019,64	FPV	3.406,26			TR	11.414,07
MISSIONE 4 - ISTRUZIONE E DIRITTO ALLO STUDIO	RS	142.171,93	PR	124.958,21	R	-7.943,47	P	0,00	EP	9.270,25
	CP	385.510,00	PC	301.539,65	I	375.068,80	ECP	10.441,20	EC	73.529,15
	CS	527.681,93	TP	426.497,86	FPV	0,00			TR	82.799,40
MISSIONE 5 - TUTELA E VALORIZZAZIONE DEI BENI E ATTIVITÀ CULTURALI	RS	8.484,56	PR	8.484,56	R	0,00	P	0,00	EP	0,00
	CP	26.550,00	PC	22.059,40	I	24.453,40	ECP	2.096,60	EC	2.394,00
	CS	35.034,56	TP	30.543,96	FPV	0,00			TR	2.394,00
MISSIONE 6 - POLITICHE GIOVANILI, SPORT E TEMPO LIBERO	RS	6.444,04	PR	6.444,04	R	0,00	P	0,00	EP	0,00
	CP	11.158,00	PC	9.923,72	I	10.273,72	ECP	884,28	EC	350,00
	CS	17.602,04	TP	16.367,76	FPV	0,00			TR	350,00
MISSIONE 8 - ASSETTO DEL TERRITORIO ED EDILIZIA ABITATIVA	RS	0,00	PR	0,00	R	0,00	P	0,00	EP	0,00
	CP	4.900,00	PC	4.837,89	I	4.837,89	ECP	62,11	EC	0,00
	CS	4.900,00	TP	4.837,89	FPV	0,00			TR	0,00
MISSIONE 9 - SVILUPPO SOSTENIBILE E TUTELA DEL TERRITORIO E DELL'AMBIENTE	RS	113.356,69	PR	110.802,76	R	-2.553,93	P	0,00	EP	0,00
	CP	418.121,00	PC	306.213,73	I	390.515,39	ECP	24.043,55	EC	84.301,66
	CS	527.915,63	TP	417.016,49	FPV	3.562,06			TR	84.301,66
MISSIONE 10 - TRASPORTI E DIRITTO ALLA MOBILITÀ	RS	60.166,68	PR	53.247,43	R	-4.718,11	P	0,00	EP	2.201,14
	CP	165.845,00	PC	99.353,45	I	117.943,12	ECP	47.901,88	EC	18.589,67
	CS	226.011,68	TP	152.600,88	FPV	0,00			TR	20.790,81
MISSIONE 11 - SOCCORSO CIVILE	RS	0,00	PR	0,00	R	0,00	P	0,00	EP	0,00
	CP	8.100,00	PC	0,00	I	3.000,00	ECP	5.100,00	EC	3.000,00
	CS	8.100,00	TP	0,00	FPV	0,00			TR	3.000,00

Comune di Mairano - Conto del bilancio 2017 - Riepilogo generale delle spese per missioni -

MISSIONE	PROGRAMMA	TITOLO	DENOMINAZIONE	Residui passivi al 1/1/2017		Pagamenti in conto residui		Riaccertamento residui (R)		Eliminazione per perenzione		Residui passivi da esercizi precedenti (EP=RS-PR+R-P)	
				Previsioni definitive di competenza (CP)	Previsioni definitive di cassa (CS)	Pagamenti in conto competenza (PC)	Totale pagamenti (TP=PR+PC)	Impegni (I)	Economie di competenza (ECP=CP-I-FPV)	Residui passivi da esercizio di competenza (EC=I-PC)	Totale residui passivi da riportare (TR=EP+EC)		
												(RS)	(PR)
<b>MISSIONE 12 - DIRITTI SOCIALI, POLITICHE SOCIALI E FAMIGLIA</b>													
				RS	33.796,39	PR	28.881,48	R	-3.062,41	P	0,00	EP	1.852,50
				CP	116.174,00	PC	65.041,71	I	107.542,15	ECP	4.931,85	EC	42.500,44
				CS	146.270,39	TP	93.923,19	FPV	3.700,00			TR	44.352,94
<b>MISSIONE 14 - SVILUPPO ECONOMICO E COMPETITIVITÀ</b>													
				RS	31,50	PR	30,00	R	-1,50	P	0,00	EP	0,00
				CP	0,00	PC	0,00	I	0,00	ECP	0,00	EC	0,00
				CS	31,50	TP	30,00	FPV	0,00			TR	0,00
<b>MISSIONE 20 - FONDI E ACCANTONAMENTI</b>													
				RS	0,00	PR	0,00	R	0,00	P	0,00	EP	0,00
				CP	45.554,80	PC	0,00	I	0,00	ECP	45.554,80	EC	0,00
				CS	6.523,00	TP	0,00	FPV	0,00			TR	0,00
<b>MISSIONE 50 - DEBITO PUBBLICO</b>													
				RS	4.428,68	PR	4.428,68	R	0,00	P	0,00	EP	0,00
				CP	143.650,00	PC	139.532,10	I	139.532,10	ECP	4.117,90	EC	0,00
				CS	148.078,68	TP	143.960,78	FPV	0,00			TR	0,00
<b>MISSIONE 60 - ANTICIPAZIONI FINANZIARIE</b>													
				RS	0,00	PR	0,00	R	0,00	P	0,00	EP	0,00
				CP	440.000,00	PC	0,00	I	0,00	ECP	440.000,00	EC	0,00
				CS	440.000,00	TP	0,00	FPV	0,00			TR	0,00
<b>MISSIONE 99 - SERVIZI PER CONTO TERZI</b>													
				RS	74.631,18	PR	55.060,51	R	-15.898,21	P	0,00	EP	3.672,46
				CP	693.000,00	PC	243.627,42	I	384.065,00	ECP	308.935,00	EC	140.437,58
				CS	767.631,18	TP	298.687,93	FPV	0,00			TR	144.110,04
<b>TOTALE GENERALE SPESE</b>													
				RS	700.677,21	PR	604.791,16	R	-58.065,95	P	0,00	EP	37.820,10
				CP	3.437.719,79	PC	1.887.378,84	I	2.466.255,67	ECP	939.553,84	EC	578.876,83
				CS	4.067.451,28	TP	2.492.170,00	FPV	31.910,28			TR	616.696,93

# Comune di Mairano

## Conto del bilancio 2017

# Riepilogo generale delle spese

MISSIONE PROGRAMMA TITOLO	Residui passivi al 1/1/2017 (RS)		Pagamenti in conto residui (PR)		Riaccertamento residui (R)		Eliminazione per perenzione (P)		Residui passivi da esercizi precedenti (EP=RS-PR+R-P)	
	Previsioni definitive di competenza (CP)		Pagamenti in conto competenza (PC)		Impegni (I)		Economie di competenza (ECP=CP-I-FPV)		Residui passivi da esercizio di competenza (EC=I-PC)	
	Previsioni definitive di cassa (CS)		Totale pagamenti (TP=PR+PC)		Fondo pluriennale vincolato (FPV)				Totale residui passivi da riportare (TR=EP+EC)	
<b>TITOLO 1 - SPESE CORRENTI</b>										
	RS	494.873,22	PR	437.080,30	R	-34.414,94	P	0,00	EP	23.377,98
	CP	1.972.310,08	PC	1.455.602,60	I	1.805.176,02	ECP	140.530,44	EC	349.573,42
	CS	2.401.544,24	TP	1.892.682,90	FPV	26.603,62			TR	372.951,40
<b>TITOLO 2 - SPESE IN CONTO CAPITALE</b>										
	RS	131.172,81	PR	112.650,35	R	-7.752,80	P	0,00	EP	10.769,66
	CP	215.409,71	PC	71.230,92	I	160.096,75	ECP	50.006,30	EC	88.865,83
	CS	341.275,86	TP	183.881,27	FPV	5.306,66			TR	99.635,49
<b>TITOLO 4 - RIMBORSO PRESTITI</b>										
	RS	0,00	PR	0,00	R	0,00	P	0,00	EP	0,00
	CP	117.000,00	PC	116.917,90	I	116.917,90	ECP	82,10	EC	0,00
	CS	117.000,00	TP	116.917,90	FPV	0,00			TR	0,00
<b>TITOLO 5 - CHIUSURA ANTICIPAZIONI RICEVUTE DA ISTITUTO TESORIERE/CASSIERE</b>										
	RS	0,00	PR	0,00	R	0,00	P	0,00	EP	0,00
	CP	440.000,00	PC	0,00	I	0,00	ECP	440.000,00	EC	0,00
	CS	440.000,00	TP	0,00	FPV	0,00			TR	0,00
<b>TITOLO 7 - USCITE PER CONTO TERZI E PARTITE DI GIRO</b>										
	RS	74.631,18	PR	55.060,51	R	-15.898,21	P	0,00	EP	3.672,46
	CP	693.000,00	PC	243.627,42	I	384.065,00	ECP	308.935,00	EC	140.437,58
	CS	767.631,18	TP	298.687,93	FPV	0,00			TR	144.110,04
<b>TOTALE GENERALE SPESE</b>										
	RS	700.677,21	PR	604.791,16	R	-58.065,95	P	0,00	EP	37.820,10
	CP	3.437.719,79	PC	1.887.378,84	I	2.466.255,67	ECP	939.553,84	EC	578.876,83
	CS	4.067.451,28	TP	2.492.170,00	FPV	31.910,28			TR	616.696,93

## QUADRO GENERALE RIASSUNTIVO

ENTRATE	ACCERTAMENTI	INCASSI	SPESE	IMPEGNI	PAGAMENTI
<b>Fondo di cassa all'inizio dell'esercizio</b>	77.318,00	172.055,78			
<b>Utilizzo avanzo di amministrazione di cui Utilizzo Fondo anticipazioni di liquidità (DL 35/2013 e successive modifiche e rifinanziamenti) - solo regioni</b>	0,00		<b>Disavanzo di amministrazione</b>	0,00	
<b>Fondo pluriennale vincolato di parte corrente <sup>(1)</sup></b>	8.495,08		<b>Titolo 1 - Spese correnti Fondo pluriennale vincolato di parte corrente <sup>(2)</sup></b>	1.805.176,02	1.892.682,90
<b>Fondo pluriennale vincolato in c/capitale <sup>(1)</sup></b>	12.900,71		<b>Titolo 2 - Spese in conto capitale Fondo pluriennale vincolato in c/capitale <sup>(2)</sup></b>	26.603,62	183.881,27
<b>Titolo 1 - Entrate correnti di natura tributaria, contributiva e perequativa</b>	1.500.141,31	1.489.383,21		160.096,75	
<b>Titolo 2 - Trasferimenti correnti</b>	121.428,39	128.487,23		5.306,66	
<b>Titolo 3 - Entrate extratributarie</b>	414.801,17	422.974,72		0,00	0,00
<b>Titolo 4 - Entrate in conto capitale</b>	122.390,79	133.390,79		0,00	
<b>Titolo 5 - Entrate da riduzione di attività finanziarie</b>	0,00	0,00	<b>Titolo 3 - Spese per incremento di attività finanziarie Fondo pluriennale vincolato per attività finanziarie <sup>(2)</sup></b>	0,00	0,00
<b>Totale entrate finali .....</b>	<b>2.158.761,66</b>	<b>2.174.235,95</b>	<b>Totale spese finali .....</b>	<b>1.997.183,05</b>	<b>2.076.564,17</b>
<b>Titolo 6 - Accensione di prestiti</b>	0,00	0,00	<b>Titolo 4 - Rimborso di prestiti di cui Fondo anticipazioni di liquidità (DL 35/2013 e successive modifiche e rifinanziamenti)</b>	116.917,90	116.917,90
<b>Titolo 7 - Anticipazioni da istituto tesoriere/cassiere</b>	0,00	0,00	<b>Titolo 5 - Chiusura Anticipazioni da istituto tesoriere/cassiere</b>	0,00	0,00
<b>Titolo 9 - Entrate per conto di terzi e partite di giro</b>	384.065,00	392.677,46	<b>Titolo 7 - Spese per conto terzi e partite di giro</b>	384.065,00	298.687,93
<b>Totale entrate dell'esercizio</b>	<b>2.542.826,66</b>	<b>2.566.913,41</b>	<b>Totale spese dell'esercizio</b>	<b>2.498.165,95</b>	<b>2.492.170,00</b>
<b>TOTALE COMPLESSIVO ENTRATE</b>	<b>2.641.540,45</b>	<b>2.738.969,19</b>	<b>TOTALE COMPLESSIVO SPESE</b>	<b>2.498.165,95</b>	<b>2.492.170,00</b>
<b>DISAVANZO DELL'ESERCIZIO</b>	0,00		<b>AVANZO DI COMPETENZA / FONDO DI CASSA</b>	143.374,50	246.799,19
<b>TOTALE A PAREGGIO</b>	<b>2.641.540,45</b>	<b>2.738.969,19</b>	<b>TOTALE A PAREGGIO</b>	<b>2.641.540,45</b>	<b>2.738.969,19</b>

(1) Indicare l'importo iscritto in entrata del conto del bilancio alla corrispondente voce riguardante il fondo pluriennale vincolato.

(2) Indicare l'importo complessivo delle voci relative al corrispondente fondo pluriennale vincolato risultante in spesa del conto del bilancio.

## VERIFICA EQUILIBRI

		COMPETENZA (ACCERTAMENTI E IMPEGNI IMPUTATI ALL'ESERCIZIO)
<i>Fondo di cassa all'inizio dell'esercizio</i>	172.055,78	
<b>A) Fondo pluriennale vincolato per spese correnti iscritto in entrata</b>	(+)	8.495,08
AA) Recupero disavanzo di amministrazione esercizio precedente	(-)	0,00
<b>B) Entrate Titoli 1.00 - 2.00 - 3.00</b>	(+)	2.036.370,87
<i>- di cui per estinzione anticipata di prestiti</i>		0,00
<b>C) Entrate Titolo 4.02.06 - Contributi agli investimenti direttamente destinati al rimborso dei prestiti da amministrazioni pubbliche</b>	(+)	0,00
<b>D) Spese Titolo 1.00 - Spese correnti</b>	(-)	1.805.176,02
<i>DD) Fondo pluriennale vincolato di parte corrente (di spesa)</i>	(-)	26.603,62
<b>E) Spese Titolo 2.04 - Altri trasferimenti in conto capitale</b>	(-)	0,00
<b>F) Spese Titolo 4.00 - Quote di capitale amm.to dei mutui e prestiti obbligazionari</b>	(-)	116.917,90
<i>- di cui per estinzione anticipata di prestiti</i>		0,00
<i>- di cui Fondo anticipazioni di liquidità (DL 35/2013 e successive modifiche e rifinanziamenti)</i>		0,00
<b>G) Somma finale (G=A-AA+B+C-D-DD-E-F)</b>		<b>96.168,41</b>
<b>ALTRE POSTE DIFFERENZIALI, PER ECCEZIONI PREVISTE DA NORME DI LEGGE E DAI PRINCIPI CONTABILI, CHE HANNO EFFETTO SULL'EQUILIBRIO EX ARTICOLO 162, COMMA 6, DEL TESTO UNICO DELLE LEGGI SULL'ORDINAMENTO DEGLI ENTI LOCALI</b>		
<b>H) Utilizzo avanzo di amministrazione per spese correnti</b>	(+)	30.110,00
<i>- di cui per estinzione anticipata di prestiti</i>		0,00
<b>I) Entrate di parte capitale destinate a spese correnti in base a specifiche disposizioni di legge o dei principi contabili</b>	(+)	0,00
<i>- di cui per estinzione anticipata di prestiti</i>		0,00
<b>L) Entrate di parte corrente destinate a spese di investimento in base a specifiche disposizioni di legge o dei principi contabili</b>	(-)	3.750,00
<b>M) Entrate da accensione di prestiti destinate a estinzione anticipata dei prestiti</b>	(+)	0,00
<b>EQUILIBRIO DI PARTE CORRENTE (*)</b>		<b>122.528,41</b>
<b>O=G+H+I+L+M</b>		
<b>P) Utilizzo avanzo di amministrazione per spese di investimento</b>	(+)	47.208,00
<b>Q) Fondo pluriennale vincolato per spese in conto capitale iscritto in entrata</b>	(+)	12.900,71



## VERIFICA EQUILIBRI

EQUILIBRIO ECONOMICO-FINANZIARIO		COMPETENZA (ACCERTAMENTI E IMPEGNI IMPUTATI ALL'ESERCIZIO)
R) Entrate Titoli 4.00-5.00-6.00	(+)	122.390,79
C) Entrate Titolo 4.02.06 - Contributi agli investimenti direttamente destinati al rimborso dei prestiti da amministrazioni pubbliche	(-)	0,00
I) Entrate di parte capitale destinate a spese correnti in base a specifiche disposizioni di legge o dei principi contabili	(-)	0,00
S1) Entrate Titolo 5.02 per Riscossione crediti di breve termine	(-)	0,00
S2) Entrate Titolo 5.03 per Riscossione crediti di medio-lungo termine	(-)	0,00
T) Entrate Titolo 5.04 relative a Altre entrate per riduzione di attività finanziarie	(-)	0,00
L) Entrate di parte corrente destinate a spese di investimento in base a specifiche disposizioni di legge o dei principi contabili	(+)	3.750,00
M) Entrate da accensione di prestiti destinate a estinzione anticipata dei prestiti	(-)	0,00
U) Spese Titolo 2.00 - Spese in conto capitale	(-)	160.096,75
UU) Fondo pluriennale vincolato in c/capitale (di spesa)	(-)	5.306,66
V) Spese Titolo 3.01 per Acquisizioni di attività finanziarie	(-)	0,00
E) Spese Titolo 2.04 - Altri trasferimenti in conto capitale	(+)	0,00
<b>EQUILIBRIO DI PARTE CAPITALE</b>		
<b>Z = P+Q+R-C-I-S1-S2-T+L-M-U-UU-V+E</b>		<b>20.846,09</b>
S1) Entrate Titolo 5.02 per Riscossione crediti di breve termine	(+)	0,00
S2) Entrate Titolo 5.03 per Riscossione crediti di medio-lungo termine	(+)	0,00
T) Entrate Titolo 5.04 relative a Altre entrate per riduzioni di attività finanziarie	(+)	0,00
X1) Spese Titolo 3.02 per Concessione crediti di breve termine	(-)	0,00
X2) Spese Titolo 3.03 per Concessione crediti di medio-lungo termine	(-)	0,00
Y) Spese Titolo 3.04 per Altre spese per incremento di attività finanziarie	(-)	0,00
<b>EQUILIBRIO FINALE</b>		
<b>W = O+Z+S1+S2+T-X1-X2-Y</b>		<b>143.374,50</b>

## VERIFICA EQUILIBRI

	COMPETENZA (ACCERTAMENTI E IMPEGNI IMPUTATI ALL'ESERCIZIO)
EQUILIBRIO ECONOMICO-FINANZIARIO	

Saldo corrente ai fini della copertura degli investimenti pluriennali:

<b>Equilibrio di parte corrente (O)</b>	<b>122.528,41</b>
Utilizzo risultato di amministrazione per il finanziamento di spese correnti (H)	(-)
Entrate non ricorrenti che non hanno dato copertura a impegni	(-)
<b>Equilibrio di parte corrente ai fini della copertura degli investimenti pluriennali</b>	<b>92.418,41</b>

A) Indicare l'importo iscritto in entrata del conto del bilancio alla corrispondente voce riguardante il fondo pluriennale vincolato.

C) Si tratta delle entrate in conto capitale relative ai soli contributi agli investimenti destinati al rimborso prestiti corrispondenti alla voce del piano dei conti finanziario con codifica E.4.02.06.00.000.

DD) Indicare l'importo complessivo delle voci relative al corrispondente fondo pluriennale vincolato risultante in spesa del conto del bilancio.

E) Si tratta delle spese del titolo 2 per trasferimenti in conto capitale corrispondenti alla voce del piano dei conti finanziario con codifica U.2.04.00.00.000.

Q) Indicare l'importo iscritto in entrata del conto del bilancio alla corrispondente voce riguardante il fondo pluriennale vincolato.

S1) Si tratta delle entrate del titolo 5 limitatamente alle riscossione crediti di breve termine corrispondenti alla voce del piano dei conti finanziario con codifica E.5.02.00.00.000.

S2) Si tratta delle entrate del titolo 5 limitatamente alle riscossione crediti di medio-lungo termine corrispondenti alla voce del piano dei conti finanziario con codifica E.5.03.00.00.000.

T) Si tratta delle entrate del titolo 5 limitatamente alle altre entrate per riduzione di attività finanziarie corrispondenti alla voce del piano dei conti finanziario con codifica E.5.04.00.00.000.

UU) Indicare l'importo complessivo delle voci relative al corrispondente fondo pluriennale vincolato risultante in spesa del conto del bilancio.

X1) Si tratta delle spese del titolo 3 limitatamente alle concessione crediti di breve termine corrispondenti alla voce del piano dei conti finanziario con codifica U.3.02.00.00.000.

X2) Si tratta delle spese del titolo 3 limitatamente alle concessione crediti di medio-lungo termine corrispondenti alla voce del piano dei conti finanziario con codifica U.3.03.00.00.000.

Y) Si tratta delle spese del titolo 3 limitatamente alle altre spese per incremento di attività finanziarie corrispondenti alla voce del piano dei conti finanziario con codifica U.3.04.00.00.000.

(\*) La somma algebrica finale non può essere inferiore a zero per il rispetto della disposizione di cui all'articolo 162 del testo unico delle leggi sull'ordinamento degli enti locali.

## CONTO ECONOMICO

CONTO ECONOMICO		2017	2016	riferimento art. 2425 cc	riferimento DM 26/4/95
<b>A) COMPONENTI POSITIVI DELLA GESTIONE</b>					
1	Proventi da tributi	1.152.585,54	1.034.623,79		
2	Proventi da fondi perequativi	347.555,77	314.302,95		
3	Proventi da trasferimenti e contributi	121.428,39	97.655,20		
a	- proventi da trasferimenti correnti	121.428,39	97.655,20		A5c
b	- quota annuale di contributi agli investimenti	0,00	0,00		E20c
c	- contributi agli investimenti	0,00	0,00		
4	Ricavi delle vendite e prestazioni e proventi da servizi pubblici	359.417,75	299.062,07	A1	A1a
a	- proventi derivanti dalla gestione dei beni	7.077,87	1.580,40		
b	- ricavi della vendita di beni	0,00	0,00		
c	- ricavi e proventi dalla prestazione di servizi	352.339,88	297.481,67		
5	Variazioni nelle rimanenze di prodotti in corso di lavorazione, etc. (+/-)	0,00	0,00	A2	A2
6	Variazione dei lavori in corso su ordinazione	0,00	0,00	A3	A3
7	Incrementi di immobilizzazioni per lavori interni	0,00	0,00	A4	A4
8	Altri ricavi e proventi diversi	55.075,95	87.383,54	A5	A5 a e b
<b>TOTALE COMPONENTI POSITIVI DELLA GESTIONE (A)</b>		<b>2.036.063,40</b>	<b>1.833.027,55</b>		
<b>B) COMPONENTI NEGATIVI DELLA GESTIONE</b>					
9	Acquisto di materie prime e/o beni di consumo	8.022,82	8.711,25	B6	B6
10	Prestazioni di servizi	1.228.012,82	1.237.364,00	B7	B7
11	Utilizzo beni di terzi	0,00	0,00	B8	B8
12	Trasferimenti e contributi	212.660,94	213.246,35		
a	- trasferimenti correnti	212.660,94	213.246,35		
b	- contributi agli investimenti ad Amministrazioni pubbliche	0,00	0,00		
c	- contributi agli investimenti ad altri soggetti	0,00	0,00		
13	Personale	312.694,67	340.608,02	B9	B9
14	Ammortamenti e svalutazioni	260.180,85	263.341,00	B10	B10
a	- ammortamenti di immobilizzazioni immateriali	27.477,93	0,00	B10a	B10a
b	- ammortamenti di immobilizzazioni materiali	232.702,92	263.341,00	B10b	B10b
c	- altre svalutazioni delle immobilizzazioni	0,00	0,00	B10c	B10c
d	- svalutazione dei crediti	0,00	0,00	B10d	B10d
15	Variazioni nelle rimanenze di materie prime e/o beni di consumo (+/-)	0,00	0,00	B11	B11
16	Accantonamenti per rischi	0,00	0,00	B12	B12
17	Altri accantonamenti	0,00	0,00	B13	B13
18	Oneri diversi di gestione	0,00	0,00	B14	B14
<b>TOTALE COMPONENTI NEGATIVI DELLA GESTIONE (B)</b>		<b>2.021.572,10</b>	<b>2.063.270,62</b>		
<b>DIFFERENZA FRA COMPONENTI POSITIVI E NEGATIVI DELLA GESTIONE (A-B)</b>		<b>14.491,30</b>	<b>-230.243,07</b>		

## CONTO ECONOMICO

CONTO ECONOMICO		2017	2016	riferimento art. 2425 cc	riferimento DM 26/4/95
<b>C) PROVENTI ED ONERI FINANZIARI</b>					
<i>Proventi finanziari</i>					
19	Proventi da partecipazioni	0,00	0,00	C15	C15
	a - da società controllate	0,00	0,00		
	b - da società partecipate	0,00	0,00		
	c - da altri soggetti	0,00	0,00		
20	Altri proventi finanziari	307,47	1.046,83	C16	C16
	<b>Totale proventi finanziari</b>	<b>307,47</b>	<b>1.046,83</b>		
<i>Oneri finanziari</i>					
21	Interessi ed altri oneri finanziari	22.614,20	29.876,87	C17	C17
	a - interessi passivi	22.614,20	29.876,87		
	b - altri oneri finanziari	0,00	0,00		
	<b>Totale oneri finanziari</b>	<b>22.614,20</b>	<b>29.876,87</b>		
	<b>TOTALE PROVENTI ED ONERI FINANZIARI (C)</b>	<b>-22.306,73</b>	<b>-28.830,04</b>		
<b>D) RETTIFICHE DI VALORE ATTIVITA' FINANZIARIE</b>					
22	Rivalutazioni	0,00	0,00	D18	D18
23	Svalutazioni	45.554,80	0,00	D19	D19
	<b>TOTALE RETTIFICHE (D)</b>	<b>-45.554,80</b>	<b>0,00</b>		
<b>E) PROVENTI ED ONERI STRAORDINARI</b>					
24	Proventi straordinari	139.465,32	452.088,71	E20	E20
	a - proventi da permessi di costruire	0,00	0,00		
	b - proventi da trasferimenti in conto capitale	0,00	0,00		
	c - sopravvenienze attive e insussistenze del passivo	139.465,32	452.088,71		E20b E20c
	d - plusvalenze patrimoniali	0,00	0,00		
	e - altri proventi straordinari	0,00	0,00		
	<b>Totale proventi straordinari</b>	<b>139.465,32</b>	<b>452.088,71</b>		
25	Oneri straordinari	54.334,75	151.039,06	E21	E21
	a - trasferimenti in conto capitale	0,00	0,00		
	b - sopravvenienze passive e insussistenze dell'attivo	54.334,75	104.434,19		E21b E21a E21d
	c - minusvalenze patrimoniali	0,00	46.604,87		
	d - altri oneri straordinari	0,00	0,00		
	<b>Totale oneri straordinari</b>	<b>54.334,75</b>	<b>151.039,06</b>		
	<b>TOTALE PROVENTI ED ONERI STRAORDINARI (E)</b>	<b>85.130,57</b>	<b>301.049,65</b>		
	<b>RISULTATO PRIMA DELLE IMPOSTE (A-B+C+D+E)</b>	<b>31.760,34</b>	<b>41.976,54</b>		
26	Imposte	21.170,57	37.801,67	E22	E22
27	<b>RISULTATO DELL'ESERCIZIO</b>	<b>10.589,77</b>	<b>4.174,87</b>	E23	E23

## PROSPETTO DI RACCORDO CONTO DEL PATRIMONIO

CONTO DEL PATRIMONIO 31/12/2015

CONTO DEL PATRIMONIO 01/01/2016

CONTO DEL PATRIMONIO (ATTIVO)		Consistenza finale
Tipologia di beni		
<b>A) CREDITI vs. LO STATO ED AL TRE AMMINISTRAZIONI PUBBLICHE PER LA PARTECIPAZIONE AL FONDO DI DOTAZIONE</b>		0,00
<b>TOTALE CREDITI vs PARTECIPANTI (A)</b>		<b>0,00</b>
<b>B) IMMOBILIZZAZIONI</b>		
I <i>Immobilitazioni immateriali</i>		
1	Costi di impianto e di ampliamento	0,00
2	Costi di ricerca sviluppo e pubblicità	0,00
3	Diritti di brevetto ed utilizzazione opere dell'ingegno	0,00
4	Concessioni, licenze, marchi e diritti simile	0,00
5	Aviamento	0,00
6	Immobilitazioni in corso ed acconti	0,00
9	Altre	58.937,19
<b>Totale immobilizzazioni immateriali</b>		<b>58.937,19</b>
II <i>Immobilitazioni materiali</i>		
1	Beni demaniali	710.452,38
1.1	Terreni	380.662,46
1.2	Fabbricati	0,00
1.3	Infrastrutture	329.789,92
1.9	Altri beni demaniali	0,00
2	Altre immobilizzazioni materiali	4.203.004,70
2.1	Terreni	372.158,39
2.2	Fabbricati	0,00
a	- di cui in leasing finanziario	3.563.994,22
a	- di cui in leasing finanziario	0,00
2.3	Impianti e macchinari	71.562,92
a	- di cui in leasing finanziario	0,00
2.4	Attrezzature industriali e commerciali	0,00
2.5	Mezzi di trasporto	48.836,93
2.6	Macchine per ufficio e hardware	12.640,37
2.7	Mobili e arredi	133.811,87
2.8	Infrastrutture	0,00
2.9	Diritti reali di godimento	0,00
2.99	Altri beni materiali	0,00
3	Immobilitazioni in corso ed acconti	183.481,88
<b>Totale immobilizzazioni materiali</b>		<b>5.096.938,96</b>

CONTO DEL PATRIMONIO (ATTIVO)		Consistenza iniziale
Tipologia di beni		
<b>A) CREDITI vs. LO STATO ED AL TRE AMMINISTRAZIONI PUBBLICHE PER LA PARTECIPAZIONE AL FONDO DI DOTAZIONE</b>		0,00
<b>TOTALE CREDITI vs PARTECIPANTI (A)</b>		<b>0,00</b>
<b>B) IMMOBILIZZAZIONI</b>		
I <i>Immobilitazioni immateriali</i>		
1	Costi di impianto e di ampliamento	0,00
2	Costi di ricerca sviluppo e pubblicità	0,00
3	Diritti di brevetto ed utilizzazione opere dell'ingegno	0,00
4	Concessioni, licenze, marchi e diritti simile	0,00
5	Aviamento	0,00
6	Immobilitazioni in corso ed acconti	0,00
9	Altre	58.937,19
<b>Totale immobilizzazioni immateriali</b>		<b>58.937,19</b>
II <i>Immobilitazioni materiali</i>		
1	Beni demaniali	329.789,92
2	Terreni (patrimonio indisponibile)	380.662,46
3	Terreni (patrimonio disponibile)	372.158,39
4	Fabbricati (patrimonio indisponibile)	2.261.781,56
5	Fabbricati (patrimonio disponibile)	1.302.212,66
6	Macchinari, attrezzature e impianti	71.562,92
7	Attrezzature e sistemi informatici	12.640,37
8	Automezzi e motomezzi	48.836,93
9	Mobili e macchine d'ufficio	133.811,87
10	Universalità di beni (patrimonio indisponibile)	0,00
11	Universalità di beni (patrimonio disponibile)	0,00
12	Diritti reali su beni di terzi	0,00
13	Immobilitazioni in corso	183.481,88
<b>Totale</b>		<b>5.096.938,96</b>

## PROSPETTO DI RACCORDO CONTO DEL PATRIMONIO

CONTO DEL PATRIMONIO 31/12/2015

CONTO DEL PATRIMONIO 01/01/2016

in riduzione		in aumento		Consistenza iniziale	
Tipologia di beni					
<b>III)</b>	<b>Immobilizzazioni finanziarie</b>				
1)	Partecipazioni in:				
a)	imprese controllate	0,00			0,00
b)	imprese collegate	0,00			0,00
c)	altre imprese	0,00			0,00
2)	Crediti verso:				
a)	imprese controllate	0,00			0,00
b)	imprese collegate	0,00			0,00
c)	altre imprese	0,00			0,00
3)	Titoli (investimenti a medio e lungo termine)	0,00			0,00
4)	Crediti di dubbia esigibilità			184.323,40	
5)	Crediti per depositi cauzionali			0,00	
	<b>Totale</b>			<b>184.323,40</b>	
	<b>TOTALE IMMOBILIZZAZIONI (A)</b>			<b>5.340.199,55</b>	
<b>B)</b>	<b>Attivo circolante</b>				
<i>l)</i>	<i>Rimanenze</i>			0,00	
	<b>Totale</b>			<b>0,00</b>	
<b>II)</b>	<b>Crediti</b>				
1)	Verso contribuenti			552.626,67	
					0,00
2)	Verso enti del sett. pubblico allargato			29.659,96	
a)	Stato			9.748,23	
b)	Regione			2.772,43	
c)	Altri			17.139,30	
3)	Verso debitori diversi			153.713,65	
a)	verso utenti di servizi pubblici			69.058,11	
b)	verso utenti di beni patrimoniali			16.829,94	
c)	verso altri			13.442,20	
d)	da alienazioni patrimoniali			0,00	
e)	per somme corrisposte c/terzi			54.383,40	
4)	Crediti per IVA			1.125,32	
5)	Per depositi			74,43	
a)	banche			74,43	
b)	Cassa Depositi e Prestiti			0,00	
	<b>Totale</b>			<b>737.200,03</b>	
<b>III)</b>	<b>Attività finanziarie che non costituiscono immobilizzi</b>				
1)	Titoli			0,00	
	<b>Totale</b>			<b>0,00</b>	
<b>IV)</b>	<b>Immobilizzazioni Finanziarie</b>				
1	Partecipazioni in:				
a	- imprese controllate				0,00
b	- imprese partecipate				0,00
c	- altri soggetti				0,00
2	Crediti verso			184.323,40	
a	- altre amministrazioni pubbliche			0,00	
b	- imprese controllate			0,00	
c	- imprese partecipate			0,00	
d	- altri soggetti			184.323,40	
3	Altri titoli			0,00	
	<b>Totale immobilizzazioni finanziarie</b>			<b>184.323,40</b>	
	<b>TOTALE IMMOBILIZZAZIONI (B)</b>			<b>5.340.199,55</b>	
<b>C) ATTIVO CIRCOLANTE</b>					
<i>l)</i>	<i>Rimanenze</i>			0,00	
	<b>Totale rimanenze</b>			<b>0,00</b>	
<b>II)</b>	<b>Crediti (2)</b>				
1	Crediti di natura tributaria			552.626,67	
a	- crediti da tributi destinati al finanziamento della sanità			0,00	
b	- altri crediti da tributi			552.626,67	
c	- crediti da Fondi perequativi			0,00	
2	Crediti per trasferimenti e contributi			29.659,96	
a	- verso amministrazioni pubbliche			12.520,66	
b	- imprese controllate			0,00	
c	- imprese partecipate			0,00	
d	- verso altri soggetti			17.139,30	
3	Verso clienti ed utenti			99.330,25	
4	Altri Crediti			55.583,15	
	- verso l'erario			1.125,32	
	- per attività svolta per c/terzi			54.383,40	
	- altri			74,43	
	<b>Totale crediti</b>			<b>737.200,03</b>	
<b>III)</b>	<b>Attività finanziarie che non costituiscono immobilizzi</b>				
1	Partecipazioni			0,00	
2	Altri titoli			0,00	
	<b>Totale attività finanziarie che non costituiscono immobilizzi</b>			<b>0,00</b>	

**PROSPETTO DI RACCORDO CONTO DEL PATRIMONIO**

CONTO DEL PATRIMONIO 31/12/2015

CONTO DEL PATRIMONIO 01/01/2016

Tipologia di beni	Consistenza finale
<b>IV) Disponibilità liquide</b>	
1) Fondo di cassa	412.923,72
2) Depositi bancari	0,00
<b>Totale</b>	<b>412.923,72</b>
<b>Totale attivo circolante (B)</b>	<b>1.150.123,75</b>
<b>C) Ratei e risconti</b>	
I) Ratei attivi	0,00
II) Risconti attivi	0,00
<b>Totale ratei e risconti (C)</b>	<b>0,00</b>
<b>Totale dell'attivo (A + B + C)</b>	<b>6.490.323,30</b>

in riduzione

in aumento

Tipologia di beni	Consistenza iniziale
<b>IV) Disponibilità liquide</b>	
1) Conto di tesoreria	412.923,72
a - istituto tesoriere	412.923,72
b - presso Banca d'Italia	0,00
2) Altri depositi bancari e postali	0,00
3) Denaro e valori in cassa	0,00
4) Altri conti presso la tesoreria statale intestati all'ente	0,00
<b>Totale disponibilità liquide</b>	<b>412.923,72</b>
<b>TOTALE ATTIVO CIRCOLANTE (C)</b>	<b>1.150.123,75</b>
<b>D) RATEI E RISCONTI</b>	
1) Ratei attivi	0,00
2) Risconti attivi	0,00
<b>TOTALE RATEI E RISCONTI (D)</b>	<b>0,00</b>
<b>TOTALE DELL'ATTIVO (A+B+C+D)</b>	<b>6.490.323,30</b>

**CONTI D'ORDINE**

D) Opere da realizzare	73.060,77
E) Beni conferiti in aziende speciali	0,00
F) Beni di terzi	0,00
<b>Totale conti d'ordine</b>	<b>73.060,77</b>

## PROSPETTO DI RACCORDO CONTO DEL PATRIMONIO

CONTO DEL PATRIMONIO 31/12/2015

CONTO DEL PATRIMONIO 01/01/2016

CONTO DEL PATRIMONIO 31/12/2015		CONTO DEL PATRIMONIO 01/01/2016	
Tipologia di beni		Tipologia di beni	
in riduzione		in aumento	
Consistenza finale		Consistenza iniziale	
<b>CONTO DEL PATRIMONIO (PASSIVO)</b>			
<b>A) Patrimonio Netto</b>			
I) Netto patrimoniale	3.215.402,39	Fondo di dotazione	3.534.692,72
II) Netto da beni demaniali	335.562,44	Riserve	898.591,91
<b>Totale patrimonio netto (A)</b>	<b>3.550.964,83</b>	a - da risultato economico di esercizi precedenti	0,00
<b>B) Conferimenti</b>		b - da capitale	540.061,27
I) Conferimenti da trasferimenti in c/capitale	540.061,27	c - da permessi di costruire	358.530,64
II) Conferimenti da concessioni ad edificare	358.530,64	<b>Risultato economico dell'esercizio</b>	<b>16.272,11</b>
<b>Totale conferimenti (B)</b>	<b>898.591,91</b>	<b>TOTALE PATRIMONIO NETTO (A)</b>	<b>4.449.556,74</b>
<b>SOMMA A) + B)</b>	<b>4.449.556,74</b>	<b>B) FONDI PER RISCHI ED ONERI</b>	
<b>C) Debiti</b>		1 Per trattamento di quiescenza	0,00
I) Debiti di finanziamento	1.382.798,27	2 Per imposte	0,00
1) per finanziamenti a breve termine	0,00	3 Altri	0,00
2) per mutui e prestiti	1.382.798,27	<b>TOTALE FONDI RISCHI ED ONERI (B)</b>	<b>0,00</b>
3) per prestiti obbligazionari	0,00	<b>SOMMA A) + B)</b>	<b>4.449.556,74</b>
4) per debiti pluriennali	0,00	<b>C) TRATTAMENTO DI FINE RAPPORTO</b>	
II) Debiti di funzionamento	567.502,14	<b>TOTALE T.F.R. (C)</b>	<b>0,00</b>
I/II) Debiti per IVA	0,00	<b>D) DEBITI (1)</b>	
IV) Debiti per anticipazioni di cassa	0,00	1 Debiti da finanziamento	1.382.798,27
V) Debiti per somme anticipate da terzi	90.432,15	a - prestiti obbligazionari	0,00
V/II) Debiti verso:	0,00	b - v/ altre amministrazioni pubbliche	0,00
1) imprese controllate	0,00	c - verso banche e tesoriere	1.382.798,27
2) imprese collegate	0,00	d - verso altri finanziatori	0,00
3) altri (aziende speciali, consorzi, istituzioni)	0,00	2 Debiti verso fornitori	567.536,14
V/II) Altri debiti	0,00	3 Acconti	0,00
<b>Totale debiti (C)</b>	<b>2.040.732,56</b>	4 Debiti per trasferimenti e contributi	0,00
		a - enti finanziati dal servizio sanitario nazionale	0,00
		b - altre amministrazioni pubbliche	0,00
		c - imprese controllate	0,00
		d - imprese partecipate	0,00
		e - altri soggetti	0,00
		5 Altri debiti	90.432,15
		a - tributari	0,00
		b - verso istituti di previdenza e sicurezza sociale	0,00
		c - per attività svolta per c/terzi (2)	90.432,15
		d - altri	0,00
		<b>TOTALE DEBITI (D)</b>	<b>2.040.766,56</b>



**PROSPETTO DI RACCORDO CONTO DEL PATRIMONIO**

CONTO DEL PATRIMONIO 31/12/2015

CONTO DEL PATRIMONIO 01/01/2016

Tipologia di beni		Consistenza finale
<b>D)</b>	<b>Ratei e risconti</b>	
I)	Ratei passivi	0,00
II)	Risconti passivi	0,00
<b>Totale ratei e risconti (D)</b>		<b>0,00</b>
<b>Totale del passivo (A+B+C+D)</b>		<b>6.490.289,30</b>

in riduzione

in aumento

Tipologia di beni		Consistenza iniziale
<b>E)</b>	<b>RATEI E RISCONTI E CONTRIBUTI AGLI INVESTIMENTI</b>	
I	Ratei passivi	0,00
II	Risconti passivi	0,00
1	Contributi agli investimenti	0,00
a	- da altre amministrazioni pubbliche	0,00
b	- da altri soggetti	0,00
2	Concessioni pluriennali	0,00
3	Altri risconti passivi	0,00
<b>TOTALE RATEI E RISCONTI (E)</b>		<b>0,00</b>
<b>TOTALE DEL PASSIVO (A+B+C+D+E)</b>		<b>6.490.323,30</b>

**CONTI D'ORDINE**

E)	Impegni opere da realizzare	73060,77
F)	Conferimenti in aziende speciali	0
G)	Beni di terzi	0,00
<b>Totale conti d'ordine</b>		<b>73.060,77</b>

**CONTI D'ORDINE**

1)	Impegni su esercizi futuri	73.060,77
2)	Beni di terzi in uso	0,00
3)	Beni dati in uso a terzi	0,00
4)	Garanzie prestate a amministrazioni pubbliche	0,00
5)	Garanzie prestate a imprese controllate	0,00
6)	Garanzie prestate a imprese partecipate	0,00
7)	Garanzie prestate a altre imprese	0,00
<b>TOTALE CONTI D'ORDINE</b>		<b>73.060,77</b>

## STATO PATRIMONIALE - ATTIVO

STATO PATRIMONIALE (ATTIVO)		2017	2016	rif. art.2424 CC	rif. DM 26/4/95
<b>A) CREDITI vs. LO STATO ED ALTRE AMMINISTRAZIONI PUBBLICHE PER LA PARTECIPAZIONE AL FONDO DI DOTAZIONE</b>		0,00	0,00	A	A
<b>TOTALE CREDITI vs PARTECIPANTI (A)</b>		<b>0,00</b>	<b>0,00</b>		
<b>B) IMMOBILIZZAZIONI</b>					
<i>Immobilizzazioni immateriali</i>					
I	Costi di impianto e di ampliamento	0,00	0,00	BI	BI
1	Costi di ricerca sviluppo e pubblicità	0,00	0,00	BI1	BI1
2	Diritti di brevetto ed utilizzazione opere dell'ingegno	0,00	0,00	BI2	BI2
3	Concessioni, licenze, marchi e diritti simile	0,00	0,00	BI3	BI3
4	Avviamento	0,00	0,00	BI4	BI4
5	Immobilizzazioni in corso ed acconti	0,00	0,00	BI5	BI5
6	Altre	0,00	0,00	BI6	BI6
9		52.945,06	74.085,33	BI7	BI7
<b>Totale immobilizzazioni immateriali</b>		<b>52.945,06</b>	<b>74.085,33</b>		
<i>Immobilizzazioni materiali (3)</i>					
II	Beni demaniali	953.561,22	891.614,99		
1.1	Terreni	380.662,46	380.662,46		
1.2	Fabbricati	0,00	0,00		
1.3	Infrastrutture	572.898,76	510.952,53		
1.9	Altri beni demaniali	0,00	0,00		
III	Altre immobilizzazioni materiali (3)	3.992.800,91	4.151.999,79		
2.1	Terreni	354.565,05	372.158,39		
a	- di cui in leasing finanziario	0,00	0,00	BI11	BI11
2.2	Fabbricati	3.534.840,42	3.602.162,42		
a	- di cui in leasing finanziario	0,00	0,00		
2.3	Impianti e macchinari	67.425,40	68.694,77	BI12	BI12
a	- di cui in leasing finanziario	0,00	0,00	BI13	BI13
2.4	Attrezzature industriali e commerciali	0,00	0,00		
2.5	Mezzi di trasporto	0,00	23.995,93		
2.6	Macchine per ufficio e hardware	2.404,86	5.093,80		
2.7	Mobili e arredi	33.565,18	79.894,48		
2.8	Infrastrutture	0,00	0,00		
2.99	Altri beni materiali	0,00	0,00		
3	Immobilizzazioni in corso ed acconti	0,00	0,00	BI15	BI15
<b>Totale immobilizzazioni materiali</b>		<b>4.946.362,13</b>	<b>5.043.614,78</b>		
IV	<i>Immobilizzazioni Finanziarie (1)</i>				
1	Partecipazioni in	0,00	0,00	BI111	BI111
a	- imprese controllate	0,00	0,00	BI111a	BI111a
b	- imprese partecipate	0,00	0,00	BI111b	BI111b
c	- altri soggetti	0,00	0,00		
2	Crediti verso	61.740,95	122.009,88	BI112	BI112
a	- altre amministrazioni pubbliche	0,00	0,00	BI112a	BI112a
b	- imprese controllate	0,00	0,00	BI112b	BI112b
c	- imprese partecipate	0,00	0,00	BI112c	BI112c
d	- altri soggetti	61.740,95	122.009,88	BI112d	BI112d

## STATO PATRIMONIALE - ATTIVO

STATO PATRIMONIALE (ATTIVO)		2017	2016	ref. art.2424 CC	ref. DM 26/4/95
3	Altri titoli	0,00	0,00	BIII3	
	<b>Totale immobilizzazioni finanziarie</b>	<b>61.740,95</b>	<b>122.009,88</b>		
	<b>TOTALE IMMOBILIZZAZIONI (B)</b>	<b>5.061.048,14</b>	<b>5.239.709,99</b>		
I	<b>C) ATTIVO CIRCOLANTE</b>				
	<i>Rimanenze</i>	0,00	0,00	CI	CI
	<b>Totale rimanenze</b>	<b>0,00</b>	<b>0,00</b>		
II	<i>Crediti (2)</i>				
1	Crediti di natura tributaria	451.869,93	445.540,77		
a	- crediti da tributi destinati al finanziamento della sanità	0,00	0,00		
b	- altri crediti da tributi	451.869,93	445.540,77		
c	- crediti da Fondi perequativi	0,00	0,00		
2	Crediti per trasferimenti e contributi	16.040,30	23.305,84	CI2	CI2
a	- verso amministrazioni pubbliche	16.040,30	23.305,84	CI2	CI2
b	- imprese controllate	0,00	0,00	CI3	CI3
c	- imprese partecipate	0,00	0,00		
d	- verso altri soggetti	0,00	17.255,02		
3	Verso clienti ed utenti	76.081,69	81.271,37	CI11	CI11
4	Altri Crediti	51.674,65	91.217,35	CI15	CI15
a	- verso l'erario	0,00	0,00		
b	- per attività svolta per c/terzi	51.674,65	91.217,35		
c	- altri	0,00	0,00		
	<b>Totale crediti</b>	<b>595.666,57</b>	<b>641.335,33</b>		
III	<i>Attività finanziarie che non costituiscono immobilizzi</i>				
1	Partecipazioni	0,00	0,00	CI11,2,3,4,5	CI11,2,3
2	Altri titoli	0,00	0,00	CI16	CI15
	<b>Totale attività finanziarie che non costituiscono immobilizzi</b>	<b>0,00</b>	<b>0,00</b>		
IV	<i>Disponibilità liquide</i>				
1	Conto di tesoreria	122.983,79	48.240,38		CIV1a
a	- istituto tesoriere	122.983,79	48.240,38		
b	- presso Banca d'Italia	0,00	0,00		
2	Altri depositi bancari e postali	0,00	0,00	CIV1	CIV1b e CIV1c
3	Denaro e valori in cassa	0,00	0,00	CIV2 e CIV3	CIV2 e CIV3
4	Altri conti presso la tesoreria statale intestati all'ente	0,00	0,00		
	<b>Totale disponibilità liquide</b>	<b>122.983,79</b>	<b>48.240,38</b>		
	<b>TOTALE ATTIVO CIRCOLANTE (C)</b>	<b>718.650,36</b>	<b>689.575,71</b>		
D) RATEI E RISCONTI					
1	Ratei attivi	0,00	0,00	D	D
2	Risconti attivi	0,00	0,00	D	D
	<b>TOTALE RATEI E RISCONTI (D)</b>	<b>0,00</b>	<b>0,00</b>		
	<b>TOTALE DELL'ATTIVO (A+B+C+D)</b>	<b>5.779.698,50</b>	<b>5.929.285,70</b>		

(1) con separata indicazione degli importi esigibili entro l'esercizio successivo.

(2) con separata indicazione degli importi esigibili oltre l'esercizio successivo.

(3) con separata indicazione degli importi relativi a beni indisponibili.

## STATO PATRIMONIALE - PASSIVO

STATO PATRIMONIALE (PASSIVO)		2017	2016	ref. art. 2424 CC	ref. DM 26/4/95
<b>A) PATRIMONIO NETTO</b>					
I	Fondo di dotazione	2.697.552,96	3.534.692,72	AI	AI
II	Riserve	1.363.933,58	555.748,01	AIV, AV, AVI, AVII, AVII AII, AIII	AIV, AV, AVI, AVII, AVII AII, AIII
a	- da risultato economico di esercizi precedenti	4.174,87	16.272,11		
b	- da capitale	276.980,08	313.272,41		
c	- da permessi di costruire	129.217,41	226.203,49		
d	- riserve indisponibili per beni demaniali e patrimoniali indisponibili e per i beni culturali	953.561,22	0,00		
e	- altre riserve indisponibili	0,00	0,00		
III	Risultato economico dell'esercizio	10.589,77	4.174,87	AIX	AIX
<b>TOTALE PATRIMONIO NETTO (A)</b>		<b>4.072.076,31</b>	<b>4.094.615,60</b>		
<b>B) FONDI PER RISCHI ED ONERI</b>					
1	Per trattamento di quiescenza	0,00	0,00	B1	B1
2	Per imposte	0,00	0,00	B2	B2
3	Altri	39.836,18	0,00	B3	B3
<b>TOTALE FONDI RISCHI ED ONERI (B)</b>		<b>39.836,18</b>	<b>0,00</b>		
<b>C) TRATTAMENTO DI FINE RAPPORTO</b>					
<b>TOTALE T.F.R. (C)</b>		<b>0,00</b>	<b>0,00</b>	C	C
<b>D) DEBITI (1)</b>					
1	Debiti da finanziamento	1.150.724,57	1.267.642,47	D1e D2	D1
a	- prestiti obbligazionari	0,00	0,00		
b	- v/ altre amministrazioni pubbliche	0,00	0,00		
c	- verso banche e tesoriere	1.150.724,57	1.267.642,47	D4	D3 e D4
d	- verso altri finanziatori	0,00	0,00	D5	
2	Debiti verso fornitori	372.951,40	492.428,45	D7	D6
3	Acconti	0,00	0,00	D6	D5
4	Debiti per trasferimenti e contributi	0,00	0,00		
a	- enti finanziati dal servizio sanitario nazionale	0,00	0,00		
b	- altre amministrazioni pubbliche	0,00	0,00		
c	- imprese controllate	0,00	0,00		
d	- imprese partecipate	0,00	0,00	D9	D8
e	- altri soggetti	0,00	0,00	D10	D9
5	Altri debiti	144.110,04	74.599,18	D12,D13,D14	D11,D12,D13
a	- tributari	0,00	0,00		
b	- verso istituti di previdenza e sicurezza sociale	0,00	0,00		
c	- per attività svolta per c/terzi (2)	144.110,04	74.599,18		
d	- altri	0,00	0,00		
<b>TOTALE DEBITI (D)</b>		<b>1.667.786,01</b>	<b>1.834.670,10</b>		

## STATO PATRIMONIALE - PASSIVO

STATO PATRIMONIALE (PASSIVO)		2017	2016	rif. art. 2424 CC	rif. DM 26/4/95
<b>E) RATEI E RISCONTI E CONTRIBUTI AGLI INVESTIMENTI</b>					
I	Ratei passivi	0,00	0,00	E	E
II	Risconti passivi	0,00	0,00	E	E
1	Contributi agli investimenti	0,00	0,00		
a	- da altre amministrazioni pubbliche	0,00	0,00		
b	- da altri soggetti	0,00	0,00		
2	Concessioni pluriennali	0,00	0,00		
3	Altri risconti passivi	0,00	0,00		
<b>TOTALE RATEI E RISCONTI (E)</b>		<b>0,00</b>	<b>0,00</b>		
<b>TOTALE DEL PASSIVO (A+B+C+D+E)</b>		<b>5.779.698,50</b>	<b>5.929.285,70</b>	-	-
<b>CONTI D'ORDINE</b>					
1)	Impegni su esercizi futuri	96.202,57	62.786,92		
2)	Beni di terzi in uso	0,00	0,00		
3)	Beni dati in uso a terzi	0,00	0,00		
4)	Garanzie prestate a amministrazioni pubbliche	0,00	0,00		
5)	Garanzie prestate a imprese controllate	0,00	0,00		
6)	Garanzie prestate a imprese partecipate	0,00	0,00		
7)	Garanzie prestate a altre imprese	0,00	0,00		
<b>TOTALE CONTI D'ORDINE</b>		<b>96.202,57</b>	<b>62.786,92</b>	-	-

(1) Con separata indicazione degli importi esigibili oltre l'esercizio successivo.

(2) Non comprende i debiti derivanti dall'attività di sostituzione di imposta. I debiti derivanti da tale attività sono considerati nelle voci 5 a) e b).

**Comune di Mairano**

---

*Provincia di Brescia*

# **Rendiconto della Gestione 2017**

## ***Allegati***

## Elenco allegati al rendiconto della gestione 2017

Allegato A	Prospetto dimostrativo del risultato di amministrazione
Allegato B	Fondo pluriennale vincolato
Allegato C	Fondo crediti di dubbia esigibilità
Allegato D	Entrate per categorie
Allegato E1	Spese per macroaggregati impegni spesa corrente
Allegato E2	Spese per macroaggregati impegni conto capitale e attività finanziari
Allegato E3	Spese per macroaggregati impegni rimborso prestiti
Allegato E4	Spese per macroaggregati impegni servizi conto terzi
Allegato E5	Riepilogo impegni di spesa per titoli e macroaggregati
Allegato E6	Spese per macroaggregati pagamenti competenza spesa corrente
Allegato E7	Spese per macroaggregati pagamenti competenza conto capitale e attività finanziari
Allegato E8	Spese per macroaggregati pagamenti competenza rimborso prestiti
Allegato E9	Spese per macroaggregati pagamenti competenza servizi conto terzi
Allegato E10	Riepilogo pagamenti competenza di spesa per titoli e macroaggregati
Allegato E11	Spese per macroaggregati pagamenti residui spesa corrente
Allegato E12	Spese per macroaggregati pagamenti residui conto capitale e attività finanziari
Allegato E13	Spese per macroaggregati pagamenti residui rimborso prestiti
Allegato E14	Spese per macroaggregati pagamenti residui servizi conto terzi
Allegato E15	Riepilogo pagamenti residui di spesa per titoli e macroaggregati
Allegato F	Accertamenti pluriennali
Allegato G	Impegni pluriennali
Allegato H	Costi per missione
Allegato J	Spese su contributi UE e internazionali
Allegato K	Funzioni delegate dalle Regioni
Allegato 01	Composizione del risultato di amministrazione
Allegato 02	Servizi a domanda individuale
Allegato 03	Quadro riassuntivo della gestione di competenza
Allegato 04	Elenco delle variazioni apportate al bilancio
Allegato 05	Percentuali di realizzo sulle previsioni definitive, sugli accertamenti e sugli impegni di competenza

Allegato 06	Quadro riassuntivo dei residui attivi e passivi
Allegato 07	Residui attivi insussistenti o inesigibili
Allegato 08	Residui passivi insussistenti o economie
Allegato 09	Percentuali di realizzo della gestione residui
Allegato 10	Riconciliazione servizi per conto terzi
Allegato 11	Spese di rappresentanza
Allegato 12	Vincoli di finanza locale
Allegato 13	Parametri del dissesto
Allegato 14	Spese finanziate con le sanzioni al codice della strada
Allegato 15	Spese per il personale

## PROSPETTO DIMOSTRATIVO DEL RISULTATO DI AMMINISTRAZIONE

	GESTIONE			TOTALE
	RESIDUI	COMPETENZA	TOTALE	
Fondo cassa al 1° gennaio				172.055,78
RISCOSSIONI	(+)	2.013.395,80		2.566.913,41
PAGAMENTI	(-)	1.887.378,84		2.492.170,00
SALDO DI CASSA AL 31 DICEMBRE	(=)			246.799,19
PAGAMENTI per azioni esecutive non regolarizzate al 31 dicembre	(-)			0,00
FONDO DI CASSA AL 31 DICEMBRE	(=)			246.799,19
RESIDUI ATTIVI	(+)	529.430,86		595.666,57
<i>- di cui derivanti da accertamenti di tributi effettuati sulla base della stima del dipartimento delle finanze</i>				0,00
RESIDUI PASSIVI	(-)	578.876,83		616.696,93
FONDO PLURIENNALE VINCOLATO PER SPESE CORRENTI <sup>(1)</sup>	(-)			26.603,62
FONDO PLURIENNALE VINCOLATO PER SPESE IN CONTO CAPITALE <sup>(1)</sup>	(-)			5.306,66
<b>RISULTATO DI AMMINISTRAZIONE AL 31 DICEMBRE 2017 (A) (2)</b>	(=)			<b>193.858,55</b>
<b>Composizione del risultato di amministrazione al 31 dicembre 2017:</b>				
<b>Parte accantonata <sup>(3)</sup></b>				
Fondo crediti di dubbia esigibilità al 31/12/2017 (4)				30.460,24
Accantonamento residui perenti al 31/12/2017 (solo per le regioni) (5)				0,00
Fondo anticipazioni liquidità D.L. 35 del 2013 e successive modifiche e rifinanziamenti				0,00
Fondo perdite società partecipate				0,00
Fondo contezioso				0,00
Altri accantonamenti				9.375,94
			<b>Totale parte accantonata (B)</b>	<b>39.836,18</b>
<b>Parte vincolata</b>				
Vincoli derivanti da leggi e dai principi contabili				0,00
Vincoli derivanti da trasferimenti				0,00
Vincoli derivanti dalla contrazione di mutui				0,00
Vincoli formalmente attribuiti dall'ente				0,00
Altri vincoli				0,00
			<b>Totale parte vincolata (C)</b>	<b>0,00</b>
<b>Parte destinata agli investimenti</b>				
			<b>Totale parte destinata agli investimenti (D)</b>	<b>60.000,00</b>
			<b>Totale parte disponibile (E=A-B-C-D)</b>	<b>94.022,37</b>

**Se E è negativo, tale importo è iscritto tra le spese del bilancio di previsione come disavanzo da ripianare <sup>(6)</sup>**

<sup>(1)</sup> Indicare l'importo del fondo pluriennale vincolato risultante dal conto del bilancio (in spesa).

<sup>(2)</sup> Se negativo, le regioni indicano in nota la quota del disavanzo corrispondente al debito autorizzato e non contratto, distintamente da quella derivante dalla gestione ordinaria.

<sup>(3)</sup> Non comprende il fondo pluriennale vincolato.

<sup>(4)</sup> Indicare l'importo del Fondo crediti di dubbia esigibilità risultante dall'allegato C).

<sup>(5)</sup> Solo per le regioni indicare l'importo dell'accantonamento per residui perenti al 31 dicembre.

<sup>(6)</sup> In caso di risultato negativo, le regioni indicano in nota la quota del disavanzo corrispondente al debito autorizzato e non contratto, distintamente da quella derivante dalla gestione ordinaria e iscrivono nel passivo del bilancio di previsione N l'importo di cui alla lettera E, distinguendo le due componenti del disavanzo. A decorrere dal 2016 si fa riferimento all'ammontare del debito autorizzato alla data del 31 dicembre 2015.



## COMPOSIZIONE PER MISSIONI E PROGRAMMI DEL FONDO PLURIENNALE VINCOLATO DELL'ESERCIZIO 2017 DI RIFERIMENTO DEL BILANCIO

	(a)	(b)	(c)	(d)	(e)	(f)	(g) = (c) + (d) + (e) + (f)		
	Fondo pluriennale vincolato al 31 dicembre dell'esercizio 2016	Spese impegnate negli esercizi precedenti e imputate all'esercizio 2017 e coperte dal fondo pluriennale vincolato	Riaccertamento degli impegni di cui all'lettera b) dell'esercizio 2017 (cd. economie di impegno)	Riaccertamento degli impegni di cui all'lettera b) dell'esercizio 2017 (cd. economie di impegno)	Riaccertamento degli impegni di cui all'lettera b) dell'esercizio 2017 (cd. economie di impegno)	Quota del fondo pluriennale vincolato al 31 dicembre dell'esercizio 2016 rinviata all'esercizio 2018 e successivi	Spese impegnate nell'esercizio 2017 con imputazione all'esercizio 2018 e coperte dal fondo pluriennale vincolato	Spese impegnate nell'esercizio 2017 con imputazione a esercizi successivi a quelli considerati nel bilancio pluriennale e coperte dal fondo pluriennale vincolato	Fondo pluriennale vincolato al 31 dicembre dell'esercizio 2017
	(a)	(b)	(x)	(y)	(z) = (a) - (b) - (x) - (y)	(d)	(e)	(f)	(g) = (c) + (d) + (e) + (f)
<b>MISSIONI E PROGRAMMI</b>									
<b>01 MISSIONE 1 - Servizi istituzionali, generali e di gestione</b>									
01 Organi istituzionali	761,28	761,28	0,00	0,00	0,00	0,00	0,00	0,00	0,00
02 Segreteria generale	0,00	0,00	0,00	0,00	0,00	0,00	0,00	0,00	0,00
03 Gestione economica, finanziaria, programmazione, provveditorato	0,00	0,00	0,00	0,00	0,00	0,00	0,00	0,00	0,00
04 Gestione delle entrate tributarie e servizi fiscali	0,00	0,00	0,00	0,00	0,00	0,00	0,00	0,00	0,00
05 Gestione dei beni demaniali e patrimoniali	12.900,71	12.900,71	0,00	0,00	0,00	1.744,60	0,00	0,00	1.744,60
06 Ufficio tecnico	0,00	0,00	0,00	0,00	0,00	0,00	0,00	0,00	0,00
07 Elezioni e consultazioni popolari - Anagrafe e stato civile	0,00	0,00	0,00	0,00	0,00	0,00	0,00	0,00	0,00
08 Statistica e sistemi informativi	0,00	0,00	0,00	0,00	0,00	0,00	0,00	0,00	0,00
09 Assistenza tecnico-amministrativa agli enti locali	0,00	0,00	0,00	0,00	0,00	0,00	0,00	0,00	0,00
10 Risorse umane	0,00	0,00	0,00	0,00	0,00	0,00	0,00	0,00	0,00
11 Altri servizi generali	6.940,80	6.940,80	0,00	0,00	0,00	19.497,36	0,00	0,00	19.497,36
12 Politica regionale unitaria per i servizi istituzionali, generali e di gestione (solo per le Regioni)	0,00	0,00	0,00	0,00	0,00	0,00	0,00	0,00	0,00
<b>TOTALE MISSIONE 1 - Servizi istituzionali e generali, di gestione e di controllo</b>	<b>20.602,79</b>	<b>20.602,79</b>	<b>0,00</b>	<b>0,00</b>	<b>0,00</b>	<b>21.241,96</b>	<b>0,00</b>	<b>0,00</b>	<b>21.241,96</b>
<b>02 MISSIONE 2 - Giustizia</b>									
01 Uffici giudiziari	0,00	0,00	0,00	0,00	0,00	0,00	0,00	0,00	0,00
02 Casa circondariale e altri servizi	0,00	0,00	0,00	0,00	0,00	0,00	0,00	0,00	0,00
03 Politica regionale unitaria per la giustizia (solo per le Regioni)	0,00	0,00	0,00	0,00	0,00	0,00	0,00	0,00	0,00
<b>TOTALE MISSIONE 2 - Giustizia</b>	<b>0,00</b>	<b>0,00</b>	<b>0,00</b>	<b>0,00</b>	<b>0,00</b>	<b>0,00</b>	<b>0,00</b>	<b>0,00</b>	<b>0,00</b>

## COMPOSIZIONE PER MISSIONI E PROGRAMMI DEL FONDO PLURIENNALE VINCOLATO DELL'ESERCIZIO 2017 DI RIFERIMENTO DEL BILANCIO

	Fondo pluriennale vincolato al 31 dicembre dell'esercizio 2016	Spese impegnate negli esercizi precedenti e imputate all'esercizio 2017 e coperte dal fondo pluriennale vincolato	Riaccertamento degli impegni di cui alla lettera b) dell'esercizio 2017 (cd. economie di impegno)	Riaccertamento degli impegni di cui alla lettera b) dell'esercizio 2017 (cd. economie di impegno) su impegni pluriennali finanziati dal FPV e imputati agli esercizi successivi a 2017	Quota del fondo pluriennale vincolato al 31 dicembre dell'esercizio 2016 rinviata all'esercizio 2018 e successivi	Spese impegnate nell'esercizio 2017 con imputazione all'esercizio 2018 e coperte dal fondo pluriennale vincolato	Spese impegnate nell'esercizio 2017 con imputazione all'esercizio 2019 e coperte dal fondo pluriennale vincolato	Spese impegnate nell'esercizio 2017 con imputazione a esercizi successivi a quelli considerati nel bilancio pluriennale e coperte dal fondo pluriennale vincolato	Fondo pluriennale vincolato al 31 dicembre dell'esercizio 2017
	(a)	(b)	(x)	(y)	(c) = (a) - (b) - (x) - (y)	(d)	(e)	(f)	(g) = (c) + (d) + (e) + (f)
<b>MISSIONI E PROGRAMMI</b>									
<b>03 MISSIONE 3 - Ordine pubblico e sicurezza</b>									
01 Polizia locale e amministrativa	0,00	0,00	0,00	0,00	0,00	3.406,26	0,00	0,00	3.406,26
02 Sistema integrato di sicurezza urbana	0,00	0,00	0,00	0,00	0,00	0,00	0,00	0,00	0,00
03 Politica regionale unitaria per l'ordine pubblico e la sicurezza (solo per le Regioni)	0,00	0,00	0,00	0,00	0,00	0,00	0,00	0,00	0,00
<b>TOTALE MISSIONE 3 - Ordine pubblico e sicurezza</b>	<b>0,00</b>	<b>0,00</b>	<b>0,00</b>	<b>0,00</b>	<b>0,00</b>	<b>3.406,26</b>	<b>0,00</b>	<b>0,00</b>	<b>3.406,26</b>
<b>04 MISSIONE 4 - Istruzione e diritto allo studio</b>									
01 Istruzione prescolastica	0,00	0,00	0,00	0,00	0,00	0,00	0,00	0,00	0,00
02 Altri ordini di istruzione non universitaria	0,00	0,00	0,00	0,00	0,00	0,00	0,00	0,00	0,00
03 Edilizia scolastica (solo per le Regioni)	0,00	0,00	0,00	0,00	0,00	0,00	0,00	0,00	0,00
04 Istruzione universitaria	0,00	0,00	0,00	0,00	0,00	0,00	0,00	0,00	0,00
05 Istruzione tecnica superiore	0,00	0,00	0,00	0,00	0,00	0,00	0,00	0,00	0,00
06 Servizi ausiliari all'istruzione	0,00	0,00	0,00	0,00	0,00	0,00	0,00	0,00	0,00
07 Diritto allo studio	0,00	0,00	0,00	0,00	0,00	0,00	0,00	0,00	0,00
08 Politica regionale unitaria per l'istruzione e il diritto allo studio (solo per le Regioni)	0,00	0,00	0,00	0,00	0,00	0,00	0,00	0,00	0,00
<b>TOTALE MISSIONE 4 - Istruzione e diritto allo studio</b>	<b>0,00</b>	<b>0,00</b>	<b>0,00</b>	<b>0,00</b>	<b>0,00</b>	<b>0,00</b>	<b>0,00</b>	<b>0,00</b>	<b>0,00</b>
<b>05 MISSIONE 5 - Tutela e valorizzazione dei beni e delle attività culturali</b>									
01 Valorizzazione dei beni di interesse storico	0,00	0,00	0,00	0,00	0,00	0,00	0,00	0,00	0,00

Allegato B) - Composizione per missioni e programmi del Fondo pluriennale vincolato

## COMPOSIZIONE PER MISSIONI E PROGRAMMI DEL FONDO PLURIENNALE VINCOLATO DELL'ESERCIZIO 2017 DI RIFERIMENTO DEL BILANCIO

		Fondo pluriennale vincolato al 31 dicembre dell'esercizio 2016	Spese impegnate negli esercizi precedenti e imputate all'esercizio 2017 e coperte dal fondo pluriennale vincolato	Riaccertamento degli impegni di cui all'lettera b) dell'esercizio 2017 (cd. economie di impegno)	Riaccertamento degli impegni di cui all'lettera b) dell'esercizio 2017 (cd. economie di impegno) su impegni pluriennali finanziati dal FPV e imputati agli esercizi successivi a 2017	Quota del fondo pluriennale vincolato al 31 dicembre dell'esercizio 2016 rinviata all'esercizio 2018 e successivi	Spese impegnate nell'esercizio 2017 con imputazione all'esercizio 2018 e coperte dal fondo pluriennale vincolato	Spese impegnate nell'esercizio 2017 con imputazione all'esercizio 2019 e coperte dal fondo pluriennale vincolato	Spese impegnate nell'esercizio 2017 con imputazione a esercizi successivi a quelli considerati nel bilancio pluriennale e coperte dal fondo pluriennale vincolato	Fondo pluriennale vincolato al 31 dicembre dell'esercizio 2017
MISSIONI E PROGRAMMI										
02	Attività culturali e interventi diversi nel settore culturale	0,00	0,00	0,00	0,00	0,00	0,00	0,00	0,00	0,00
03	Politica regionale unitaria per la tutela dei beni e delle attività culturali (solo per le Regioni)	0,00	0,00	0,00	0,00	0,00	0,00	0,00	0,00	0,00
<b>TOTALE MISSIONE 5 - Tutela e valorizzazione dei beni e delle attività culturali</b>		<b>0,00</b>	<b>0,00</b>	<b>0,00</b>	<b>0,00</b>	<b>0,00</b>	<b>0,00</b>	<b>0,00</b>	<b>0,00</b>	<b>0,00</b>
<b>06 MISSIONE 6 - Politiche giovanili, sport e tempo libero</b>										
01	Sport e tempo libero	0,00	0,00	0,00	0,00	0,00	0,00	0,00	0,00	0,00
02	Giovani	0,00	0,00	0,00	0,00	0,00	0,00	0,00	0,00	0,00
03	Politica regionale unitaria per i giovani, lo sport e il tempo libero (solo per le Regioni)	0,00	0,00	0,00	0,00	0,00	0,00	0,00	0,00	0,00
<b>TOTALE MISSIONE 6 - Politiche giovanili, sport e tempo libero</b>		<b>0,00</b>	<b>0,00</b>	<b>0,00</b>	<b>0,00</b>	<b>0,00</b>	<b>0,00</b>	<b>0,00</b>	<b>0,00</b>	<b>0,00</b>
<b>07 MISSIONE 7 - Turismo</b>										
01	Sviluppo e valorizzazione del turismo	0,00	0,00	0,00	0,00	0,00	0,00	0,00	0,00	0,00
02	Politica regionale unitaria per il turismo (solo per le Regioni)	0,00	0,00	0,00	0,00	0,00	0,00	0,00	0,00	0,00
<b>TOTALE MISSIONE 7 - Turismo</b>		<b>0,00</b>	<b>0,00</b>	<b>0,00</b>	<b>0,00</b>	<b>0,00</b>	<b>0,00</b>	<b>0,00</b>	<b>0,00</b>	<b>0,00</b>
<b>08 MISSIONE 8 - Assetto del territorio ed edilizia abitativa</b>										
01	Urbanistica assetto del territorio	0,00	0,00	0,00	0,00	0,00	0,00	0,00	0,00	0,00
02	Edilizia residenziale pubblica e locale e piani di edilizia economico-popolare	0,00	0,00	0,00	0,00	0,00	0,00	0,00	0,00	0,00

## COMPOSIZIONE PER MISSIONI E PROGRAMMI DEL FONDO PLURIENNALE VINCOLATO DELL'ESERCIZIO 2017 DI RIFERIMENTO DEL BILANCIO

	Fondo pluriennale vincolato al 31 dicembre dell'esercizio 2016	Spese impegnate negli esercizi precedenti e imputate all'esercizio 2017 e coperte dal fondo pluriennale vincolato	Riaccertamento degli impegni di cui effettuata nel corso dell'esercizio 2017 (cd. economie di impegno)	Riaccertamento degli impegni di cui effettuata nel corso dell'esercizio 2017 (cd. economie di impegno)	Riaccertamento degli impegni di cui effettuata nel corso dell'esercizio 2017 (cd. economie di impegno)	Quota del fondo pluriennale vincolato al 31 dicembre dell'esercizio 2016 rinviata all'esercizio 2018 e successivi	Spese impegnate nell'esercizio 2017 con imputazione all'esercizio 2018 e coperte dal fondo pluriennale vincolato	Spese impegnate nell'esercizio 2017 con imputazione all'esercizio 2019 e coperte dal fondo pluriennale vincolato	Spese impegnate nell'esercizio 2017 con imputazione a esercizi successivi a quelli considerati nel bilancio pluriennale e coperte dal fondo pluriennale vincolato	Fondo pluriennale vincolato al 31 dicembre dell'esercizio 2017
03	0,00	0,00	0,00	0,00	0,00	0,00	0,00	0,00	0,00	0,00
<b>TOTALE MISSIONE 8 - Assetto del territorio ed edilizia abitativa</b>										
09		0,00	0,00	0,00	0,00	0,00	0,00	0,00	0,00	0,00
<b>MISSIONE 9 - Sviluppo sostenibile e tutela del territorio e dell'ambiente</b>										
01	0,00	0,00	0,00	0,00	0,00	0,00	0,00	0,00	0,00	3.562,06
02	0,00	0,00	0,00	0,00	0,00	0,00	0,00	0,00	0,00	0,00
03	793,00	793,00	0,00	0,00	0,00	0,00	0,00	0,00	0,00	0,00
04	0,00	0,00	0,00	0,00	0,00	0,00	0,00	0,00	0,00	0,00
05	0,00	0,00	0,00	0,00	0,00	0,00	0,00	0,00	0,00	0,00
06	0,00	0,00	0,00	0,00	0,00	0,00	0,00	0,00	0,00	0,00
07	0,00	0,00	0,00	0,00	0,00	0,00	0,00	0,00	0,00	0,00
08	0,00	0,00	0,00	0,00	0,00	0,00	0,00	0,00	0,00	0,00
09	0,00	0,00	0,00	0,00	0,00	0,00	0,00	0,00	0,00	0,00
<b>TOTALE MISSIONE 9 - Sviluppo sostenibile e tutela del territorio e dell'ambiente</b>										
10		793,00	0,00	0,00	0,00	0,00	3.562,06	0,00	0,00	3.562,06
<b>MISSIONE 10 - Trasporti e diritto alla mobilità</b>										
01	0,00	0,00	0,00	0,00	0,00	0,00	0,00	0,00	0,00	0,00
02	0,00	0,00	0,00	0,00	0,00	0,00	0,00	0,00	0,00	0,00
03	0,00	0,00	0,00	0,00	0,00	0,00	0,00	0,00	0,00	0,00
04	0,00	0,00	0,00	0,00	0,00	0,00	0,00	0,00	0,00	0,00

Allegato B) - Composizione per missioni e programmi del Fondo pluriennale vincolato

## COMPOSIZIONE PER MISSIONI E PROGRAMMI DEL FONDO PLURIENNALE VINCOLATO DELL'ESERCIZIO 2017 DI RIFERIMENTO DEL BILANCIO

MISSIONI E PROGRAMMI	Fondo pluriennale vincolato al 31 dicembre dell'esercizio 2016	Spese impegnate negli esercizi precedenti e imputate all'esercizio 2017 e coperte dal fondo pluriennale vincolato	Riaccertamento degli impegni di cui all'lettera b) dell'esercizio 2017 (cd. economie di impegno)	Riaccertamento degli impegni di cui all'lettera b) dell'esercizio 2017 (cd. economie di impegno) su impegni pluriennali finanziati dal FPV e imputati agli esercizi successivi a 2017	Quota del fondo pluriennale vincolato al 31 dicembre dell'esercizio 2016 rinviata all'esercizio 2018 e successivi	Spese impegnate nell'esercizio 2017 con imputazione all'esercizio 2018 e coperte dal fondo pluriennale vincolato	Spese impegnate nell'esercizio 2017 con imputazione all'esercizio 2019 e coperte dal fondo pluriennale vincolato	Spese impegnate nell'esercizio 2017 con imputazione a esercizi successivi a quelli considerati nel bilancio pluriennale e coperte dal fondo pluriennale vincolato	Fondo pluriennale vincolato al 31 dicembre dell'esercizio 2017
	(a)	(b)	(x)	(y)	(c) = (a) - (b) - (x) - (y)	(d)	(e)	(f)	(g) = (c) + (d) + (e) + (f)
05 Viabilità e infrastrutture stradali	0,00	0,00	0,00	0,00	0,00	0,00	0,00	0,00	0,00
06 Politica regionale unitaria per i trasporti e il diritto alla mobilità (solo per le Regioni)	0,00	0,00	0,00	0,00	0,00	0,00	0,00	0,00	0,00
<b>TOTALE MISSIONE 10 - Trasporti e diritto alla mobilità</b>	<b>0,00</b>	<b>0,00</b>	<b>0,00</b>	<b>0,00</b>	<b>0,00</b>	<b>0,00</b>	<b>0,00</b>	<b>0,00</b>	<b>0,00</b>
<b>11 MISSIONE 11 - Soccorso civile</b>									
01 Sistema di protezione civile	0,00	0,00	0,00	0,00	0,00	0,00	0,00	0,00	0,00
02 Interventi a seguito di calamità naturali	0,00	0,00	0,00	0,00	0,00	0,00	0,00	0,00	0,00
03 Politica regionale unitaria per il soccorso e la protezione civile (solo per le Regioni)	0,00	0,00	0,00	0,00	0,00	0,00	0,00	0,00	0,00
<b>TOTALE MISSIONE 11 - Soccorso civile</b>	<b>0,00</b>	<b>0,00</b>	<b>0,00</b>	<b>0,00</b>	<b>0,00</b>	<b>0,00</b>	<b>0,00</b>	<b>0,00</b>	<b>0,00</b>
<b>12 MISSIONE 12 - Diritti sociali, politiche sociali e famiglia</b>									
01 Interventi per l'infanzia e per i minori	0,00	0,00	0,00	0,00	0,00	0,00	0,00	0,00	0,00
02 Interventi per la disabilità	0,00	0,00	0,00	0,00	0,00	0,00	0,00	0,00	0,00
03 Interventi per gli anziani	0,00	0,00	0,00	0,00	0,00	0,00	0,00	0,00	0,00
04 Interventi per soggetti a rischio di esclusione sociale	0,00	0,00	0,00	0,00	0,00	3.700,00	0,00	0,00	3.700,00
05 Interventi per le famiglie	0,00	0,00	0,00	0,00	0,00	0,00	0,00	0,00	0,00
06 Interventi per il diritto alla casa	0,00	0,00	0,00	0,00	0,00	0,00	0,00	0,00	0,00
07 Programmazione e governo della rete dei servizi socio-sanitari e sociali	0,00	0,00	0,00	0,00	0,00	0,00	0,00	0,00	0,00
08 Cooperazione e associazionismo	0,00	0,00	0,00	0,00	0,00	0,00	0,00	0,00	0,00
09 Servizio necroscopico e cimiteriale	0,00	0,00	0,00	0,00	0,00	0,00	0,00	0,00	0,00

## COMPOSIZIONE PER MISSIONI E PROGRAMMI DEL FONDO PLURIENNALE VINCOLATO DELL'ESERCIZIO 2017 DI RIFERIMENTO DEL BILANCIO

	Fondo pluriennale vincolato al 31 dicembre dell'esercizio 2016	Spese impegnate negli esercizi precedenti e imputate all'esercizio 2017 e coperte dal fondo pluriennale vincolato	Riaccertamento degli impegni di cui alla lettera b) dell'esercizio 2017 (cd. economie di impegno)	Riaccertamento degli impegni di cui alla lettera b) dell'esercizio 2017 (cd. economie di impegno) su impegni pluriennali finanziati dal FPV e imputati agli esercizi successivi a 2017	Quota del fondo pluriennale vincolato al 31 dicembre dell'esercizio 2016 rinvia all'esercizio 2018 e successivi	Spese impegnate nell'esercizio 2017 con imputazione all'esercizio 2018 e coperte dal fondo pluriennale vincolato	Spese impegnate nell'esercizio 2017 con imputazione all'esercizio 2019 e coperte dal fondo pluriennale vincolato	Spese impegnate nell'esercizio 2017 con imputazione a esercizi successivi a quelli considerati nel bilancio pluriennale e coperte dal fondo pluriennale vincolato	Fondo pluriennale vincolato al 31 dicembre dell'esercizio 2017
	(a)	(b)	(x)	(y)	(c) = (a) - (b) - (x) - (y)	(d)	(e)	(f)	(g) = (c) + (d) + (e) + (f)
10	0,00	0,00	0,00	0,00	0,00	0,00	0,00	0,00	0,00
<b>TOTALE MISSIONE 12 - Diritti sociali, politiche sociali e famiglia</b>									
	0,00	0,00	0,00	0,00	0,00	3.700,00	0,00	0,00	3.700,00
<b>13</b>	<b>MISSIONE 13 - Tutela della salute</b>								
01	0,00	0,00	0,00	0,00	0,00	0,00	0,00	0,00	0,00
02	0,00	0,00	0,00	0,00	0,00	0,00	0,00	0,00	0,00
03	0,00	0,00	0,00	0,00	0,00	0,00	0,00	0,00	0,00
04	0,00	0,00	0,00	0,00	0,00	0,00	0,00	0,00	0,00
05	0,00	0,00	0,00	0,00	0,00	0,00	0,00	0,00	0,00
06	0,00	0,00	0,00	0,00	0,00	0,00	0,00	0,00	0,00
07	0,00	0,00	0,00	0,00	0,00	0,00	0,00	0,00	0,00
08	0,00	0,00	0,00	0,00	0,00	0,00	0,00	0,00	0,00
<b>TOTALE MISSIONE 13 - Tutela della salute</b>									
	0,00	0,00	0,00	0,00	0,00	0,00	0,00	0,00	0,00
<b>14</b>	<b>MISSIONE 14 - Sviluppo economico e competitività</b>								
01	0,00	0,00	0,00	0,00	0,00	0,00	0,00	0,00	0,00
02	0,00	0,00	0,00	0,00	0,00	0,00	0,00	0,00	0,00

Allegato B) - Composizione per missioni e programmi del Fondo pluriennale vincolato

## COMPOSIZIONE PER MISSIONI E PROGRAMMI DEL FONDO PLURIENNALE VINCOLATO DELL'ESERCIZIO 2017 DI RIFERIMENTO DEL BILANCIO

MISSIONI E PROGRAMMI	Fondo pluriennale vincolato al 31 dicembre dell'esercizio 2016	Spese impegnate negli esercizi precedenti e imputate all'esercizio 2017 e coperte dal fondo pluriennale vincolato	Riaccertamento degli impegni di cui all' lettera b) dell'esercizio 2017 effettuata nel corso dell'esercizio 2017 (cd. economie di impegno)	Riaccertamento degli impegni di cui all' lettera b) dell'esercizio 2017 effettuata nel corso dell'esercizio 2017 (cd. economie di impegno) su impegni pluriennali finanziati dal FPV e imputati agli esercizi successivi a 2017	Quota del fondo pluriennale vincolato al 31 dicembre dell'esercizio 2016 rinviata all'esercizio 2018 e successivi	Spese impegnate nell'esercizio 2017 con imputazione all'esercizio 2018 e coperte dal fondo pluriennale vincolato	Spese impegnate nell'esercizio 2017 con imputazione all'esercizio 2019 e coperte dal fondo pluriennale vincolato	Spese impegnate nell'esercizio 2017 con imputazione a esercizi successivi a quelli considerati nel bilancio pluriennale e coperte dal fondo pluriennale vincolato	Fondo pluriennale vincolato al 31 dicembre dell'esercizio 2017
	(a)	(b)	(k)	(l)	(c) = (a) - (b) - (k) - (l)	(d)	(e)	(f)	(g) = (c) + (d) + (e) + (f)
03 Ricerca e innovazione	0,00	0,00	0,00	0,00	0,00	0,00	0,00	0,00	0,00
04 Reti e altri servizi di pubblica utilità	0,00	0,00	0,00	0,00	0,00	0,00	0,00	0,00	0,00
05 Politica regionale unitaria per lo sviluppo economico e la competitività (solo per le Regioni)	0,00	0,00	0,00	0,00	0,00	0,00	0,00	0,00	0,00
<b>TOTALE MISSIONE 14 - Sviluppo economico e competitività</b>	<b>0,00</b>	<b>0,00</b>	<b>0,00</b>	<b>0,00</b>	<b>0,00</b>	<b>0,00</b>	<b>0,00</b>	<b>0,00</b>	<b>0,00</b>
<b>15 MISSIONE 15 - Politiche per il lavoro e la formazione professionale</b>									
01 Servizi per lo sviluppo del mercato del lavoro	0,00	0,00	0,00	0,00	0,00	0,00	0,00	0,00	0,00
02 Formazione professionale	0,00	0,00	0,00	0,00	0,00	0,00	0,00	0,00	0,00
03 Sostegno all'occupazione	0,00	0,00	0,00	0,00	0,00	0,00	0,00	0,00	0,00
04 Politica regionale unitaria per il lavoro e la formazione professionale (solo per le Regioni)	0,00	0,00	0,00	0,00	0,00	0,00	0,00	0,00	0,00
<b>TOTALE MISSIONE 15 - Politiche per il lavoro e la formazione professionale</b>	<b>0,00</b>	<b>0,00</b>	<b>0,00</b>	<b>0,00</b>	<b>0,00</b>	<b>0,00</b>	<b>0,00</b>	<b>0,00</b>	<b>0,00</b>
<b>16 MISSIONE 16 - Agricoltura, politiche agroalimentari e pesca</b>									
01 Sviluppo del settore agricolo e del sistema agroalimentare	0,00	0,00	0,00	0,00	0,00	0,00	0,00	0,00	0,00
02 Caccia e pesca	0,00	0,00	0,00	0,00	0,00	0,00	0,00	0,00	0,00
03 Politica regionale unitaria per l'agricoltura, i sistemi agroalimentari, la caccia e la pesca (solo per le Regioni)	0,00	0,00	0,00	0,00	0,00	0,00	0,00	0,00	0,00
<b>TOTALE MISSIONE 16 - Agricoltura, politiche agroalimentari e pesca</b>	<b>0,00</b>	<b>0,00</b>	<b>0,00</b>	<b>0,00</b>	<b>0,00</b>	<b>0,00</b>	<b>0,00</b>	<b>0,00</b>	<b>0,00</b>

## COMPOSIZIONE PER MISSIONI E PROGRAMMI DEL FONDO PLURIENNALE VINCOLATO DELL'ESERCIZIO 2017 DI RIFERIMENTO DEL BILANCIO

	Fondo pluriennale vincolato al 31 dicembre dell'esercizio 2016	Spese impegnate negli esercizi precedenti e imputate all'esercizio 2017 e coperte dal fondo pluriennale vincolato	Riaccertamento degli impegni di cui all'lettera b) dell'esercizio 2017 (cd. economie di impegno)	Riaccertamento degli impegni di cui all'lettera b) dell'esercizio 2017 (cd. economie di impegno) su impegni pluriennali finanziati dal FPV e imputati agli esercizi successivi a 2017	Quota del fondo pluriennale vincolato al 31 dicembre dell'esercizio 2016 rinvia all'esercizio 2018 e successivi	Spese impegnate nell'esercizio 2017 con imputazione all'esercizio 2018 e coperte dal fondo pluriennale vincolato	Spese impegnate nell'esercizio 2017 con imputazione all'esercizio 2019 e coperte dal fondo pluriennale vincolato	Spese impegnate nell'esercizio 2017 con imputazione a esercizi successivi a quelli considerati nel bilancio pluriennale e coperte dal fondo pluriennale vincolato	Fondo pluriennale vincolato al 31 dicembre dell'esercizio 2017
	(a)	(b)	(x)	(y)	(c) = (a) - (b) - (x) - (y)	(d)	(e)	(f)	(g) = (c) + (d) + (e) + (f)
<b>MISSIONI E PROGRAMMI</b>									
<b>17 MISSIONE 17 - Energia e diversificazione delle fonti energetiche</b>									
01 Fonti energetiche	0,00	0,00	0,00	0,00	0,00	0,00	0,00	0,00	0,00
02 Politica regionale unitaria per l'energia e la diversificazione delle fonti energetiche (solo per le Regioni)	0,00	0,00	0,00	0,00	0,00	0,00	0,00	0,00	0,00
<b>TOTALE MISSIONE 17 - Energia e diversificazione delle fonti energetiche</b>	<b>0,00</b>	<b>0,00</b>	<b>0,00</b>	<b>0,00</b>	<b>0,00</b>	<b>0,00</b>	<b>0,00</b>	<b>0,00</b>	<b>0,00</b>
<b>18 MISSIONE 18 - Relazioni con le altre autonomie territoriali e locali</b>									
01 Relazioni finanziarie con le altre autonomie territoriali	0,00	0,00	0,00	0,00	0,00	0,00	0,00	0,00	0,00
02 Politica regionale unitaria per le relazioni con le altre autonomie territoriali e locali (solo per le Regioni)	0,00	0,00	0,00	0,00	0,00	0,00	0,00	0,00	0,00
<b>TOTALE MISSIONE 18 - Relazioni con le altre autonomie territoriali e locali</b>	<b>0,00</b>	<b>0,00</b>	<b>0,00</b>	<b>0,00</b>	<b>0,00</b>	<b>0,00</b>	<b>0,00</b>	<b>0,00</b>	<b>0,00</b>
<b>19 MISSIONE 19 - Relazioni internazionali</b>									
01 Relazioni internazionali e Cooperazione allo sviluppo	0,00	0,00	0,00	0,00	0,00	0,00	0,00	0,00	0,00
02 Cooperazione territoriale (solo per le Regioni)	0,00	0,00	0,00	0,00	0,00	0,00	0,00	0,00	0,00
<b>TOTALE MISSIONE 19 - Relazioni internazionali</b>	<b>0,00</b>	<b>0,00</b>	<b>0,00</b>	<b>0,00</b>	<b>0,00</b>	<b>0,00</b>	<b>0,00</b>	<b>0,00</b>	<b>0,00</b>
<b>TOTALE</b>	<b>21.395,79</b>	<b>21.395,79</b>	<b>0,00</b>	<b>0,00</b>	<b>0,00</b>	<b>31.910,28</b>	<b>0,00</b>	<b>0,00</b>	<b>31.910,28</b>



## COMPOSIZIONE PER MISSIONI E PROGRAMMI DEL FONDO PLURIENNALE VINCOLATO DELL'ESERCIZIO 2017 DI RIFERIMENTO DEL BILANCIO

MISSIONI E PROGRAMMI	Fondo pluriennale vincolato al 31 dicembre dell'esercizio 2016	Spese impegnate negli esercizi precedenti e imputate all'esercizio 2017 e coperte dal fondo pluriennale vincolato	Riaccertamento degli impegni di cui effettuata nel corso dell'esercizio 2017 (cd. economie di impegno)	Riaccertamento degli impegni di cui effettuata nel corso dell'esercizio 2017 (cd. economie di impegno) su impegni pluriennali finanziati dal FPV e imputati agli esercizi successivi a 2017	Quota del fondo pluriennale vincolato al 31 dicembre dell'esercizio 2016 rinviata all'esercizio 2018 e successivi	Spese impegnate nell'esercizio 2017 con imputazione all'esercizio 2018 e coperte dal fondo pluriennale vincolato	Spese impegnate nell'esercizio 2017 con imputazione all'esercizio 2019 e coperte dal fondo pluriennale vincolato	Spese impegnate nell'esercizio 2017 con imputazione a esercizi successivi a quelli considerati nel bilancio pluriennale e coperte dal fondo pluriennale vincolato	Fondo pluriennale vincolato al 31 dicembre dell'esercizio 2017
	(a)	(b)	(x)	(y)	(c) = (a) - (b) - (x) - (y)	(d)	(e)	(f)	(g) = (c) + (d) + (e) + (f)

\* Indicare gli anni di riferimento 2016, 2017 e 2018.

- (a) Indicare l'importo del fondo pluriennale vincolato risultante dal consuntivo dell'anno precedente. Nel primo esercizio di applicazione del titolo primo del D.Lgs 118/2011 la voce indica l'importo del fondo pluriennale vincolato definito in occasione del riaccertamento straordinario dei residui, pari alla differenza tra gli impegni cancellati e reimputati all'esercizio e agli esercizi successivi e gli accertamenti cancellati e reimputati all'esercizio e agli esercizi successivi.
- (b) Indicare l'importo degli impegni assunti negli esercizi precedenti e imputati all'esercizio cui si riferisce il rendiconto finanziati dal FPV. Nel primo esercizio di applicazione del titolo primo del D.Lgs 118/2011 è indicata la differenza tra gli impegni reimputati all'esercizio e gli accertamenti reimputati al medesimo esercizio.
- (x) Indicare le economie, registrate nel corso dell'esercizio e verificate in sede di rendiconto, sugli impegni finanziati dal fondo pluriennale vincolato indicati dalla lettera b.
- (d), Indicare gli impegni assunti nel corso dell'esercizio 2016 con imputazione all'esercizio 2017 (colonna d), all'esercizio 2018 (colonna e), e agli esercizi successivi (colonna f), comprese le spese prenotate sulla base della gara per l'affidamento dei lavori, formalmente indetta ai sensi dell'art. 53, comma 2, del citato decreto legislativo n. 163 del 2006, riguardanti le spese di investimento per lavori pubblici, di cui all'art. 3 comma 7 del decreto legislativo 12 aprile 2006, n. 163 "Codice dei contratti pubblici", esigibili negli esercizi successivi.
- (e), lavori, formalmente indetta ai sensi dell'art. 53, comma 2, del citato decreto legislativo n. 163 del 2006, riguardanti le spese di investimento per lavori pubblici, di cui all'art. 3 comma 7 del decreto legislativo 12 aprile 2006, n. 163 "Codice dei contratti pubblici", esigibili negli esercizi successivi.
- (f) contratti pubblici", esigibili negli esercizi successivi.

**Comune di Mairano**

*Provincia di Brescia*

---

***Rendiconto della Gestione 2017***

**FONDO CREDITI DI  
DUBBIA ESIGIBILITA'**

---

Conto del bilancio 2017 - Comune di Mairano - Allegato C - Fondo crediti di dubbia esigibilità

## RIEPILOGO QUOTA DI AVANZO DA VINCOLARE PER FONDO CREDITI DI DUBBIA ESIGIBILITA'

Credito	Residui a fine esercizio 2017	Realizzo	Crediti di dubbia esigibilità	Quota di avanzo da vincolare		
				55% 2016	70% 2017	100% 2018
TARSU-TIA-TARI	88.801,00	65,7%	30.460,24	16.753,13	21.322,17	30.460,24
RECUPERO EVASIONE (ICI/IMU-TARSU/TIA/TARES-COSAP/TOSAP-ALTRI TRIBUTI)	9.224,00	119,7%	0,00	0,00	0,00	0,00
ONERI PERMESSO DI COSTRUIRE	0,00	100,0%	0,00	0,00	0,00	0,00
PROVENTI ACQUEDOTTO	0,00	100,0%	0,00	0,00	0,00	0,00
CANONI DI DEPURAZIONE	0,00	100,0%	0,00	0,00	0,00	0,00
FITTI ATTIVI	0,00	24,8%	0,00	0,00	0,00	0,00
SANZIONI PER VIOLAZIONE CODICE DELLA STRADA	0,00	99,1%	0,00	0,00	0,00	0,00
ALTRE ENTRATE EXTRATRIBUTARIE	0,00	95,6%	0,00	0,00	0,00	0,00
	<b>98.025,00</b>		<b>30.460,24</b>	<b>16.753,13</b>	<b>21.322,17</b>	<b>30.460,24</b>

## FONDO CREDITI DI DUBBIA ESIGIBILITA'

### 1 TARSU-TIA-TARI

Codice		Capitolo		Riscossioni a residuo		Accertamenti di competenza		Riscossioni di competenza		Riscossioni competenza più riscossioni residui anno successivo		%	
Esercizio	Residui riaccertati	Riscossioni a residuo	%	Accertamenti di competenza	Riscossioni di competenza	%	Riscossioni competenza più riscossioni residui anno successivo	%					
E110151	1028	TASSA RIFIUTI (TARI)	17,5	328.917,96	306.573,86	93,2	325.680,00	99,0					
E110151	1100	TARES - 1202	57,2	374.012,93	248.450,74	66,4	310.904,78	83,1					
E110151	1200	TARI - 1202	99,9	365.291,11	212.559,11	58,2	212.559,11	58,2					
E110151	1300	TASSA SMALTIMENTO RIFIUTI SOLIDI URBANI	0,0	0,00	0,00	0,0	0,00	0,0					
E110151	1007	ADDITIONALE EX ECA SU TASSA SMALTIMENTO RIFIUTI	0,0	437.594,19	0,00	0,0	140.152,00	32,0					
E110151	1025	TASSA SMALTIMENTO RIFIUTI	87,0	301.600,83	233.675,83	77,5	233.675,83	77,5					
E110151	1026	TRIBUTO COMUNALE SUI RIFIUTI E SUI SERVIZI (TARES)											
E110151	1028	TASSA RIFIUTI (TARI)											
E310002	3060	INTROITI DA TARIFFE PER SERVIZIO R.S.U.											
2012	13.388,61	2.349,49	17,5	328.917,96	306.573,86	93,2	325.680,00	99,0					
2013	33.387,57	19.106,14	57,2	374.012,93	248.450,74	66,4	310.904,78	83,1					
2014	62.485,91	62.454,04	99,9	365.291,11	212.559,11	58,2	212.559,11	58,2					
2015	0,00	0,00	0,0	0,00	0,00	0,0	0,00	0,0					
2016	165.407,77	0,00	0,0	437.594,19	0,00	0,0	140.152,00	32,0					
2017	161.028,00	140.152,00	87,0	301.600,83	233.675,83	77,5	233.675,83	77,5					

Conto del bilancio 2017 - Comune di Mairano - Allegato C - Fondo crediti di dubbia esigibilità

## FONDO CREDITI DI DUBBIA ESIGIBILITA'

<b>1 TARSU-TIA-TARI</b>					
<b>Media</b>		<b>51,4</b>		<b>55,4</b>	<b>67,7</b>
Media ultimi cinque anni escluso l'ultimo					
2012 - 2016		<b>30,5</b>		<b>51,0</b>	<b>65,7</b>
	Residui a fine esercizio 2016	0,00		Fondo vincolato 2015: 36%	0,00
	Percentuale di realizzo	65,7%		Fondo vincolato 2016: 55%	0,00
	Crediti di dubbia esigibilità	0,00		Fondo vincolato 2017: 70%	0,00
				Fondo vincolato 2018: 100%	0,00
Media ultimi tre anni escluso l'ultimo					
2014 - 2016		<b>27,4</b>		<b>26,5</b>	<b>43,9</b>
Media ultimi cinque anni					
2013 - 2017		<b>52,5</b>		<b>47,0</b>	<b>60,7</b>
	Residui a fine esercizio 2017	88.801,00		Fondo vincolato 2016: 55%	16.753,13
	Percentuale di realizzo	65,7%		Fondo vincolato 2017: 70%	21.322,17
	Crediti di dubbia esigibilità	30.460,24		Fondo vincolato 2018: 100%	30.460,24
Media ultimi tre anni					
2015 - 2017		<b>42,9</b>		<b>31,6</b>	<b>50,6</b>

Conto del bilancio 2017 - Comune di Mairano - Allegato C - Fondo crediti di dubbia esigibilità

## FONDO CREDITI DI DUBBIA ESIGIBILITA'

### 2 RECUPERO EVASIONE (ICI/IMU-TARSU/TIATARES-COSAP/TOSAP-ALTRI TRIBUTI)

Codice		Capitolo		Riscossioni di competenza più riscossioni residui anno successivo		Riscossioni competenza più riscossioni residui anno successivo	
				%		%	
E110106	1013	RECUPERO TRIBUTARIO I.M.U. ANNI PREGRESSI		3.049,30	100,0	3.049,30	100,0
E110151	1027	RECUPERO TRIBUTARIO TASSA RIFIUTI ANNI PREGRESSI		577,19	15,1	577,19	100,0
E110176	1005	PROGETTO RECUPERO TRIBUTARIO I.C.I. - ENTRATE DA RECUPERO ACCERTAMENTI ICI ANNI PREGRESSI		29.981,16	100,0	29.981,16	100,0
E110106	1013	RECUPERO TRIBUTARIO I.M.U. ANNI PREGRESSI		0,00	0,0	0,00	0,0
E110151	1027	RECUPERO TRIBUTARIO TASSA RIFIUTI ANNI PREGRESSI		0,00	0,0	0,00	0,0
Esercizio	Residui riaccertati	Riscossioni a residuo	%	Accertamenti di competenza	Riscossioni di competenza	%	
2012	0,00	0,00	0,0	3.049,30	3.049,30	100,0	
2013	0,00	0,00	0,0	577,19	87,19	15,1	
2014	490,00	490,00	100,0	29.981,16	29.981,16	100,0	
2015	0,00	0,00	0,0	0,00	0,00	0,0	
2016	0,00	0,00	0,0	0,00	0,00	0,0	
2017	15.835,00	6.611,00	41,7	111.198,00	111.198,00	100,0	
<b>Media</b>			<b>43,5</b>			<b>99,7</b>	<b>104,6</b>
Media ultimi cinque anni escluso l'ultimo				<b>100,0</b>		<b>98,5</b>	<b>119,7</b>
2012 - 2016							
Residui a fine esercizio 2016				0,00			Fondo vincolato 2015: 36%
Percentuale di realizzo				119,7%			Fondo vincolato 2016: 55%
Crediti di dubbia esigibilità				0,00			Fondo vincolato 2017: 70%
							Fondo vincolato 2018: 100%
Media ultimi tre anni escluso l'ultimo				<b>100,0</b>		<b>100,0</b>	<b>122,1</b>
2014 - 2016							
Media ultimi cinque anni				<b>43,5</b>		<b>99,7</b>	<b>104,7</b>
2013 - 2017							
Residui a fine esercizio 2017				9.224,00			Fondo vincolato 2016: 55%
Percentuale di realizzo				119,7%			Fondo vincolato 2017: 70%
Crediti di dubbia esigibilità				0,00			Fondo vincolato 2018: 100%
Media ultimi tre anni				<b>41,7</b>		<b>100,0</b>	<b>105,9</b>
2015 - 2017							

Conto del bilancio 2017 - Comune di Mairano - Allegato C - Fondo crediti di dubbia esigibilità

## FONDO CREDITI DI DUBBIA ESIGIBILITA'

### 3 ONERI PERMESSO DI COSTRUIRE

Codice	Capitolo								
E-450001	4035	ONERI DI URBANIZZAZIONE							
E-450001	4035	PROVENTI DERIVANTI DA PRATICHE EDILIZIE							
E-450001	4040	PROVENTI DERIVANTI DA CONDONO EDILIZIO							
E-450001	4051	INTROITI DERIVANTI DA CONVENZIONI URBANISTICHE CON SOGGETTI PRIVATI							
E-450001	4070	MONETIZZAZIONI DI STANDARD URBANISTICI PER PARCHEGGI E VERDE							
Esercizio	Residui riaccertati	Riscossioni a residuo	%	Accertamenti di competenza	Riscossioni di competenza	%	Riscossioni competenza più riscossioni residui anno successivo	%	
2012	5.150,52	0,00	0,0	115.659,51	74.417,51	64,3	115.659,51	100,0	
2013	46.392,52	41.242,00	88,9	72.758,28	72.758,28	100,0	72.758,28	100,0	
2014	5.150,52	0,00	0,0	472.141,21	472.141,21	100,0	472.141,21	100,0	
2015	0,00	0,00	0,0	0,00	0,00	0,0	0,00	0,0	
2016	0,00	0,00	0,0	0,00	0,00	0,0	0,00	0,0	
2017	0,00	0,00	0,0	0,00	0,00	0,0	0,00	0,0	
<b>Media</b>			<b>72,7</b>			<b>93,8</b>		<b>100,0</b>	
Media ultimi cinque anni escluso l'ultimo									
2012 - 2016 <b>72,7</b>									
Residui a fine esercizio 2016 0,00 Fondo vincolato 2015: 36%									
Percentuale di realizzo 100,0% Fondo vincolato 2016: 55%									
Crediti di dubbia esigibilità 0,00 Fondo vincolato 2017: 70%									
Fondo vincolato 2018: 100%									
Media ultimi tre anni escluso l'ultimo <b>0,0</b>									
2014 - 2016 <b>0,0</b>									
Media ultimi cinque anni <b>80,0</b>									
2013 - 2017 <b>80,0</b>									
Residui a fine esercizio 2017 0,00 Fondo vincolato 2016: 55%									
Percentuale di realizzo 100,0% Fondo vincolato 2017: 70%									
Crediti di dubbia esigibilità 0,00 Fondo vincolato 2018: 100%									
Media ultimi tre anni <b>0,0</b>									
2015 - 2017 <b>0,0</b>									

Conto del bilancio 2017 - Comune di Mairano - Allegato C - Fondo crediti di dubbia esigibilità

## FONDO CREDITI DI DUBBIA ESIGIBILITA'

### 4 PROVENTI ACQUEDOTTO

Codice		CORRISPETTIVI PER ACQUA POTABILE USI COMUNALI									
Capitolo											
E310002		3100									
Esercizio	Residui riaccertati	Riscossioni a residuo	%	Accertamenti di competenza	Riscossioni di competenza	%	Riscossioni competenza più riscossioni residui anno successivo	%			
2012	0,00	0,00	0,0	12.024,74	12.024,74	100,0	12.024,74	100,0			
2013	0,00	0,00	0,0	12.995,94	12.995,94	100,0	12.995,94	100,0			
2014	0,00	0,00	0,0	0,00	0,00	0,0	0,00	0,0			
2015	0,00	0,00	0,0	0,00	0,00	0,0	0,00	0,0			
2016	0,00	0,00	0,0	0,00	0,00	0,0	0,00	0,0			
2017	0,00	0,00	0,0	0,00	0,00	0,0	0,00	0,0			
<b>Media</b>			<b>0,0</b>			<b>100,0</b>		<b>100,0</b>			
Media ultimi cinque anni escluso l'ultimo											
2012 - 2016											<b>100,0</b>
Residui a fine esercizio 2016											
Fondo vincolato 2015: 36%											
Percentuale di realizzo											
Fondo vincolato 2016: 55%											
Crediti di dubbia esigibilità											
Fondo vincolato 2017: 70%											
Fondo vincolato 2018: 100%											
Media ultimi tre anni escluso l'ultimo											
2014 - 2016											<b>0,0</b>
Media ultimi cinque anni											
2013 - 2017											<b>100,0</b>
Residui a fine esercizio 2017											
Fondo vincolato 2016: 55%											
Percentuale di realizzo											
Fondo vincolato 2017: 70%											
Crediti di dubbia esigibilità											
Fondo vincolato 2018: 100%											
Media ultimi tre anni											
2015 - 2017											<b>0,0</b>

Conto del bilancio 2017 - Comune di Mairano - Allegato C - Fondo crediti di dubbia esigibilità



## FONDO CREDITI DI DUBBIA ESIGIBILITA'

### 5 CANONI DI DEPURAZIONE

Codice	Capitolo								
E310002	1043	DIRITTI CANONI E RIMBORSI SERVIZIO IDRICO/DEPURAZIONE							
E310001	5900	PROVENTI SERVIZIO DEPURAZIONE							
E310001	6000	PROVENTI SERVIZIO FOGNATURA							
E310002	1043	DIRITTI CANONI E RIMBORSI SERVIZIO IDRICO/DEPURAZIONE							
E310002	1043	PROVENTI DERIVANTI DAI SERVIZI DI DEPURAZIONE E FOGNATURA							
Esercizio	Residui riaccertati	Riscossioni a residuo	%	Accertamenti di competenza	Riscossioni di competenza	%	Riscossioni competenza più riscossioni residui anno successivo	%	
2012	6.432,74	6.432,74	100,0	11.856,26	0,00	0,0	11.856,26	100,0	
2013	11.856,26	11.856,26	100,0	10.332,46	5.163,38	50,0	10.332,46	100,0	
2014	5.169,08	5.169,08	100,0	0,00	0,00	0,0	0,00	0,0	
2015	0,00	0,00	0,0	0,00	0,00	0,0	0,00	0,0	
2016	5.603,42	0,00	0,0	0,00	0,00	0,0	0,00	0,0	
2017	0,00	0,00	0,0	9.536,17	9.536,17	100,0	9.536,17	100,0	
<b>Media</b>			<b>80,7</b>			<b>46,3</b>		<b>100,0</b>	
Media ultimi cinque anni escluso l'ultimo									
2012 - 2016			<b>80,7</b>			<b>23,3</b>		<b>100,0</b>	
							Fondo vincolato 2015: 36%	0,00	
							Fondo vincolato 2016: 55%	0,00	
							Fondo vincolato 2017: 70%	0,00	
							Fondo vincolato 2018: 100%	0,00	
Media ultimi tre anni escluso l'ultimo									
2014 - 2016			<b>48,0</b>			<b>0,0</b>		<b>0,0</b>	
Media ultimi cinque anni									
2013 - 2017			<b>75,2</b>			<b>74,0</b>		<b>100,0</b>	
							Fondo vincolato 2016: 55%	0,00	
							Fondo vincolato 2017: 70%	0,00	
							Fondo vincolato 2018: 100%	0,00	
Media ultimi tre anni									
2015 - 2017			<b>0,0</b>			<b>100,0</b>		<b>100,0</b>	

Conto del bilancio 2017 - Comune di Mairano - Allegato C - Fondo crediti di dubbia esigibilità

## FONDO CREDITI DI DUBBIA ESIGIBILITA'

### 6 FITTI ATTIVI

Codice	Capitolo											
E310003	3063	FITTI DA BENI IMMOBILI										
E310003	6300	FITTI REALI DI FONDI RUSTICI										
E310003	6400	FITTI REALI DI FABBRICATI										
E310002	3063	FITTI DA BENI IMMOBILI										
E310003	3076	PROVENTI CONVENZIONE USO LOCALI AMBULATORIO										
Esercizio	Residui riaccertati	Riscossioni a residuo	%	Accertamenti di competenza	Riscossioni di competenza	%	Riscossioni competenza più riscossioni residui anno successivo	%				
2012	800,00	0,00	0,0	4.903,78	4.092,00	83,4	4.903,78	100,0				
2013	1.611,78	811,78	50,4	15.386,79	15.386,79	100,0	15.386,79	100,0				
2014	800,00	0,00	0,0	4.290,00	4.290,00	100,0	4.290,00	100,0				
2015	0,00	0,00	0,0	0,00	0,00	0,0	0,00	0,0				
2016	34.064,85	0,00	0,0	74.409,00	0,00	0,0	0,00	0,0				
2017	0,00	0,00	0,0	7.077,87	7.077,87	100,0	7.077,87	100,0				
<b>Media</b>			<b>2,2</b>			<b>29,1</b>		<b>29,8</b>				
Media ultimi cinque anni escluso l'ultimo												
2012 - 2016			<b>2,2</b>			<b>24,0</b>		<b>24,8</b>				
		Residui a fine esercizio 2016		0,00			Fondo vincolato 2015: 36%		0,00			
		Percentuale di realizzo		24,8%			Fondo vincolato 2016: 55%		0,00			
		Crediti di dubbia esigibilità		0,00			Fondo vincolato 2017: 70%		0,00			
							Fondo vincolato 2018: 100%		0,00			
Media ultimi tre anni escluso l'ultimo												
2014 - 2016			<b>0,0</b>			<b>5,5</b>		<b>5,5</b>				<b>5,5</b>
Media ultimi cinque anni												
2013 - 2017			<b>2,2</b>			<b>26,4</b>		<b>26,4</b>				<b>26,4</b>
		Residui a fine esercizio 2017		0,00			Fondo vincolato 2016: 55%		0,00			
		Percentuale di realizzo		24,8%			Fondo vincolato 2017: 70%		0,00			
		Crediti di dubbia esigibilità		0,00			Fondo vincolato 2018: 100%		0,00			
Media ultimi tre anni												
2015 - 2017			<b>0,0</b>			<b>8,7</b>		<b>8,7</b>				<b>8,7</b>

Conto del bilancio 2017 - Comune di Mairano - Allegato C - Fondo crediti di dubbia esigibilità

## FONDO CREDITI DI DUBBIA ESIGIBILITA'

### 7 SANZIONI PER VIOLAZIONE CODICE DELLA STRADA

Codice	Capitolo	SANZIONI AMMINISTRATIVE		RIPARTO ENTRATE GESTIONE COMANDO DI P.M.					
Esercizio	Residui riaccertati	Riscossioni a residuo	%	Accertamenti di competenza	Riscossioni di competenza	%	Riscossioni competenza più riscossioni residui anno successivo	%	
E320001	3014	1.051,60	100,0	41.297,72	41.297,72	100,0	41.297,72	100,0	
E320001	3015	0,00	0,0	32.378,87	30.516,38	94,2	31.872,78	98,4	
		1.862,49	72,8	26.074,98	25.681,38	98,5	25.681,38	98,5	
		0,00	0,0	0,00	0,00	0,0	0,00	0,0	
		0,00	0,0	0,00	0,00	0,0	0,00	0,0	
		0,00	0,0	0,00	0,00	0,0	0,00	0,0	
<b>Media</b>			<b>82,6</b>			<b>97,7</b>		<b>99,1</b>	
Media ultimi cinque anni escluso l'ultimo									
2012 - 2016			<b>82,6</b>			<b>97,7</b>		<b>99,1</b>	
		Residui a fine esercizio 2016		0,00			Fondo vincolato 2015: 36%		0,00
		Percentuale di realizzo		99,1%			Fondo vincolato 2016: 55%		0,00
		Crediti di dubbia esigibilità		0,00			Fondo vincolato 2017: 70%		0,00
							Fondo vincolato 2018: 100%		0,00
Media ultimi tre anni escluso l'ultimo									
2014 - 2016			<b>72,8</b>			<b>98,5</b>		<b>98,5</b>	
Media ultimi cinque anni									
2013 - 2017			<b>72,8</b>			<b>96,1</b>		<b>98,5</b>	
		Residui a fine esercizio 2017		0,00			Fondo vincolato 2016: 55%		0,00
		Percentuale di realizzo		99,1%			Fondo vincolato 2017: 70%		0,00
		Crediti di dubbia esigibilità		0,00			Fondo vincolato 2018: 100%		0,00
Media ultimi tre anni									
2015 - 2017			<b>0,0</b>			<b>0,0</b>		<b>0,0</b>	

Conto del bilancio 2017 - Comune di Mairano - Allegato C - Fondo crediti di dubbia esigibilità

## FONDO CREDITI DI DUBBIA ESIGIBILITA'

### 8 ALTRE ENTRATE TRIBUTARIE

Esercizio	Residui riaccertati	Riscossioni a residuo	%	Accertamenti di competenza	Riscossioni di competenza	%	Riscossioni competenza più riscossioni residui anno successivo	%
2017	0,00	0,00	0,0	0,00	0,00	0,0	0,00	0,0
<b>Media</b>			<b>0,0</b>			<b>0,0</b>		<b>0,0</b>

Conto del bilancio 2017 - Comune di Mairano - Allegato C - Fondo crediti di dubbia esigibilità

## FONDO CREDITI DI DUBBIA ESIGIBILITA'

### 9 ALTRE ENTRATE EXTRATRIBUTARIE

Codice	Capitolo								
E310002	3131	PROVENTI SERVIZIO SCUOLABUS							
E310002	3032	PROVENTI ASSISTENZA SCOLASTICA, TRASPORTO, REFEZIONE E ALTRI SERVIZI							
E310002	3011	PROVENTI ILLUMINAZIONE VOTIVA							
E310002	3020	PROVENTI CENTRI SPORTIVI							
E350099	3134	CONCORSO UTENTI SAD							
E350099	3134	CONCORSO UTENTI SAD E TELESOCORSO							
Esercizio	Residui riaccertati	Riscossioni a residuo	%	Accertamenti di competenza	Riscossioni di competenza	%	Riscossioni competenza più riscossioni residui anno successivo	%	
2012	20.152,34	19.098,29	94,8	58.867,80	41.129,12	69,9	55.325,24	94,0	
2013	17.466,12	14.196,12	81,3	45.542,64	35.090,42	77,0	46.500,79	102,1	
2014	13.371,22	11.410,37	85,3	35.790,20	32.272,44	90,2	32.272,44	90,2	
2015	0,00	0,00	0,0	0,00	0,00	0,0	0,00	0,0	
2016	0,00	0,00	0,0	0,00	0,00	0,0	0,00	0,0	
2017	0,00	0,00	0,0	0,00	0,00	0,0	0,00	0,0	
<b>Media</b>			<b>87,7</b>			<b>77,4</b>		<b>95,6</b>	
Media ultimi cinque anni escluso l'ultimo									
2012 - 2016			<b>87,7</b>			<b>77,4</b>		<b>95,6</b>	
		Residui a fine esercizio 2016		0,00			Fondo vincolato 2015: 36%	0,00	
		Percentuale di realizzo		95,6%			Fondo vincolato 2016: 55%	0,00	
		Crediti di dubbia esigibilità		0,00			Fondo vincolato 2017: 70%	0,00	
							Fondo vincolato 2018: 100%	0,00	
Media ultimi tre anni escluso l'ultimo									
2014 - 2016			<b>85,3</b>			<b>90,2</b>		<b>90,2</b>	
Media ultimi cinque anni									
2013 - 2017			<b>83,0</b>			<b>82,8</b>		<b>96,9</b>	
		Residui a fine esercizio 2017		0,00			Fondo vincolato 2016: 55%	0,00	
		Percentuale di realizzo		95,6%			Fondo vincolato 2017: 70%	0,00	
		Crediti di dubbia esigibilità		0,00			Fondo vincolato 2018: 100%	0,00	
Media ultimi tre anni									
2015 - 2017			<b>0,0</b>			<b>0,0</b>		<b>0,0</b>	

Conto del bilancio 2017 - Comune di Mairano - Allegato C - Fondo crediti di dubbia esigibilità

## COMPOSIZIONE DELL'ACCANTONAMENTO AL FONDO CREDITI DI DUBBIA ESIGIBILITA' E AL FONDO SVALUTAZIONE CREDITI

TIPOLOGIA	DENOMINAZIONE	RESIDUI ATTIVI NELL'ESERCIZIO CUI SI RIFERISCE IL RENDICONTO (a)	RESIDUI ATTIVI DEGLI ESERCIZI PRECEDENTI (b)	TOTALE RESIDUI ATTIVI (c) = (a) + (b)	IMPORTO MINIMO DEL FONDO (d)	FONDO CREDITI DI DUBBIA ESIGIBILITA' (e)	% di accantonamento al fondo crediti di dubbia esigibilità (f) = (e) / (c)
	<b>ENTRATE CORRENTI DI NATURA TRIBUTARIA, CONTRIBUTIVA E PEREQUATIVA</b>						
1010100	Tipologia 101: Imposte, tasse e proventi assimilati <i>di cui accertati per cassa sulla base del principio contabile 3.7</i> <i>Tipologia 101: Imposte, tasse e proventi assimilati non accertati per cassa</i>	410.375,62 0,00	31.065,46 0,00	441.441,08 0,00	30.460,24	30.460,24	6,90%
1010200	Tipologia 102: Tributi destinati al finanziamento della sanità (solo per le Regioni) <i>di cui accertati per cassa sulla base del principio contabile 3.7</i> <i>Tipologia 102: Tributi destinati al finanziamento della sanità non accertati per cassa</i>	0,00 0,00 0,00	0,00 0,00 0,00	0,00 0,00 0,00	0,00	0,00	0,00%
1010300	Tipologia 103: Tributi devoluti e regolati alle autonomie speciali (solo per le Regioni) <i>di cui accertati per cassa sulla base del principio contabile 3.7</i> <i>Tipologia 103: Tributi devoluti e regolati alle autonomie speciali non accertati per cassa</i>	0,00 0,00 0,00	0,00 0,00 0,00	0,00 0,00 0,00	0,00	0,00	0,00%
1010400	Tipologia 104: Compartecipazioni di tributi	0,00	0,00	0,00	0,00	0,00	0,00%
1030100	Tipologia 301: Fondi perequativi da Amministrazioni Centrali	10.428,85	0,00	10.428,85	0,00	0,00	0,00%
1030200	Tipologia 302: Fondi perequativi dalla Regione o Provincia autonoma (solo per gli Enti locali)	0,00	0,00	0,00	0,00	0,00	0,00%
<b>1000000</b>	<b>TOTALE TITOLO 1</b>	<b>420.804,47</b>	<b>31.065,46</b>	<b>451.869,93</b>	<b>30.460,24</b>	<b>30.460,24</b>	<b>6,74%</b>
	<b>TRASFERIMENTI CORRENTI</b>						
2010100	Tipologia 101: Trasferimenti correnti da Amministrazioni pubbliche	15.654,60	385,70	16.040,30	0,00	0,00	0,00%
2010200	Tipologia 102: Trasferimenti correnti da Famiglie	0,00	0,00	0,00	0,00	0,00	0,00%
2010300	Tipologia 103: Trasferimenti correnti da Imprese	0,00	0,00	0,00	0,00	0,00	0,00%
2010400	Tipologia 104: Trasferimenti correnti da Istituzioni Sociali Private	0,00	0,00	0,00	0,00	0,00	0,00%
2010500	Tipologia 105: Trasferimenti correnti dall'Unione Europea e dal Resto del Mondo <i>Trasferimenti correnti dall'Unione Europea</i> <i>Trasferimenti correnti dal Resto del Mondo</i>	0,00 0,00 0,00	0,00 0,00 0,00	0,00 0,00 0,00	0,00	0,00	0,00%
<b>2000000</b>	<b>TOTALE TITOLO 2</b>	<b>15.654,60</b>	<b>385,70</b>	<b>16.040,30</b>	<b>0,00</b>	<b>0,00</b>	<b>0,00%</b>
	<b>ENTRATE EXTRATRIBUTARIE</b>						

Allegato C) - Composizione dell'accantonamento al fondo crediti di dubbia esigibilità e al fondo svalutazione crediti

## COMPOSIZIONE DELL'ACCANTONAMENTO AL FONDO CREDITI DI DUBBIA ESIGIBILITA' E AL FONDO SVALUTAZIONE CREDITI

TIPOLOGIA	DENOMINAZIONE	RESIDUI ATTIVI FORMATISI NELL'ESERCIZIO CUI SI RIFERISCE IL RENDICONTO (a)	RESIDUI ATTIVI DEGLI ESERCIZI PRECEDENTI (b)	TOTALE RESIDUI ATTIVI (c) = (a) + (b)	IMPORTO MINIMO DEL FONDO (d)	FONDO CREDITI DI DUBBIA ESIGIBILITA' (e)	% di accantonamento al fondo crediti di dubbia esigibilità (f) = (e) / (c)
3010000	Tipologia 100: Vendita di beni e servizi e proventi derivanti dalla gestione dei beni	37.219,20	4.417,54	41.636,74	0,00	0,00	0,00%
3020000	Tipologia 200: Proventi derivanti dall'attività di controllo e repressione delle irregolarità e degli illeciti	130,32	18.285,00	18.415,32	0,00	0,00	0,00%
3030000	Tipologia 300: Interessi attivi	307,27	0,00	307,27	0,00	0,00	0,00%
3040000	Tipologia 400: Altre entrate da redditi da capitale	0,00	0,00	0,00	0,00	0,00	0,00%
3050000	Tipologia 500: Rimborsi e altre entrate correnti	14.438,59	1.283,77	15.722,36	0,00	0,00	0,00%
<b>3000000</b>	<b>TOTALE TITOLO 3</b>	<b>52.095,38</b>	<b>23.986,31</b>	<b>76.081,69</b>	<b>0,00</b>	<b>0,00</b>	<b>0,00%</b>
	<b>ENTRATE IN CONTO CAPITALE</b>						
4010000	Tipologia 100: Tributi in conto capitale	0,00	0,00	0,00	0,00	0,00	0,00%
4020000	Tipologia 200: Contributi agli investimenti <i>Contributi agli investimenti da amministrazioni pubbliche Contributi agli investimenti da UE Tipologia 200: Contributi agli investimenti al netto dei contributi da PA e da UE</i>	0,00 0,00 0,00 0,00 0,00	0,00 0,00 0,00 0,00 0,00	0,00 0,00 0,00 0,00 0,00	0,00	0,00	0,00%
4030000	Tipologia 300: Altri trasferimenti in conto capitale <i>Altri trasferimenti in conto capitale da amministrazioni pubbliche Altri trasferimenti in conto capitale da UE Tipologia 300: Altri trasferimenti in conto capitale al netto dei trasferimenti da PA e da UE</i>	0,00 0,00 0,00 0,00	0,00 0,00 0,00 0,00	0,00 0,00 0,00 0,00	0,00	0,00	0,00%
4040000	Tipologia 400: Entrate da alienazione di beni materiali e immateriali	0,00	0,00	0,00	0,00	0,00	0,00%
4050000	Tipologia 500: Altre entrate in conto capitale	0,00	0,00	0,00	0,00	0,00	0,00%
<b>4000000</b>	<b>TOTALE TITOLO 4</b>	<b>0,00</b>	<b>0,00</b>	<b>0,00</b>	<b>0,00</b>	<b>0,00</b>	<b>#DIV/0!</b>
	<b>ENTRATE DA RIDUZIONE DI ATTIVITA' FINANZIARIE</b>						
5010000	Tipologia 100: Alienazione di attività finanziarie	0,00	0,00	0,00	0,00	0,00	0,00%
5020000	Tipologia 200: Riscossione crediti di breve termine	0,00	0,00	0,00	0,00	0,00	0,00%
5030000	Tipologia 300: Riscossione crediti di medio-lungo termine	0,00	0,00	0,00	0,00	0,00	0,00%
5040000	Tipologia 400: Altre entrate per riduzione di attività finanziarie	0,00	0,00	0,00	0,00	0,00	0,00%

Allegato C) - Composizione dell'accantonamento al fondo crediti di dubbia esigibilità e al fondo svalutazione crediti

## COMPOSIZIONE DELL'ACCANTONAMENTO AL FONDO CREDITI DI DUBBIA ESIGIBILITA' E AL FONDO SVALUTAZIONE CREDITI

TIPOLOGIA	DENOMINAZIONE	RESIDUI ATTIVI FORMATI NELL'ESERCIZIO CUI SI RIFERISCE IL RENDICONTO (a)	RESIDUI ATTIVI DEGLI ESERCIZI PRECEDENTI (b)	TOTALE RESIDUI ATTIVI (c) = (a) + (b)	IMPORTO MINIMO DEL FONDO (d)	FONDO CREDITI DI DUBBIA ESIGIBILITA' (e)	% di accantonamento al fondo crediti di dubbia esigibilità (f) = (e) / (c)
5000000	TOTALE TITOLO 5	0,00	0,00	0,00	0,00	0,00	0,00%
	<b>TOTALE GENERALE</b>	488.554,45	55.437,47	543.991,92	30.460,24	30.460,24	5,60%
	DI CUI FONDO CREDITI DI DUBBIA ESIGIBILITA' IN C/CAPITALE	0,00	0,00	0,00	0,00	0,00	0,00%
	DI CUI FONDO CREDITI DI DUBBIA ESIGIBILITA' DI PARTE CORRENTE (n)	488.554,45	55.437,47	543.991,92	30.460,24	30.460,24	5,60%

COMPOSIZIONE FONDO SVALUTAZIONE CREDITI	TOTALE CREDITI	FONDO SVALUTAZIONE CREDITI
RESIDUI ATTIVI NEL CONTO DEL BILANCIO	543.991,92	30.460,24
CREDITI STRALCIATI DAL CONTO DEL BILANCIO	0,00	0,00
ACCERTAMENTI IMPUTATI AGLI ESERCIZI SUCCESSIVI A QUELLO CUI IL RENDICONTO SI RIFERISCE (m)	0,00	0,00
<b>TOTALE</b>	<b>543.991,92</b>	<b>30.460,24</b>

\* Il fondo crediti di dubbia esigibilità è un accantonamento del risultato di amministrazione. Non richiedono l'accantonamento a tale fondo: a) i trasferimenti da altre Amministrazioni pubbliche e dall'Unione europea; b) i crediti assistiti da fidejussione; c) le entrate tributarie che, sulla base dei nuovi principi contabili, sono accertate per cassa.

(e) Gli importi della colonna (e) non devono essere inferiori a quelli della colonna (d); se sono superiori le motivazioni della differenza sono indicate nella relazione al rendiconto. Il totale generale della colonna (f) corrisponde all'importo del fondo crediti di dubbia esigibilità accantonato nel risultato di amministrazione.

(g) Indicare il totale generale della colonna c).

(h) Indicare il totale generale della colonna e).

(i) Indicare l'importo complessivo dei crediti stralciati dal conto del bilancio nell'esercizio in corso e negli esercizi precedenti.

(l) Corrisponde all'importo della cella (i).

(m) Trattasi solo degli accertamenti di entrate riguardanti i titoli 5, 6, 7.

(n) Comprende anche l'accantonamento riguardante i crediti del titolo 5.



## PROSPETTO DELLE ENTRATE DI BILANCIO PER TITOLI, TIPOLOGIE E CATEGORIE ENTI LOCALI (\*)

TITOLO TIPOLOGIA CATEGORIA	DENOMINAZIONE	ACCERTAMENTI	di cui entrate accertate non ricorrenti	RISCOSSIONI IN C/COMPETENZA (1)	RISCOSSIONI IN C/RESIDUI (1)
<b>1010100</b>	<b>ENTRATE CORRENTI DI NATURA TRIBUTARIA, CONTRIBUTIVA E PEREQUATIVA</b>				
	<b>Tipologia 101: Imposte tasse e proventi assimilati</b>	<b>1.152.585,54</b>	<b>0,00</b>	<b>742.209,92</b>	<b>383.874,63</b>
1010103	Imposta sostitutiva dell'IRPEF e dell'imposta di registro e di bollo sulle locazioni di immobili per finalità abitative (cedolare secca)	0,00	0,00	0,00	0,00
1010106	Imposta municipale propria	465.267,58	0,00	364.122,94	9.879,89
1010108	Imposta comunale sugli immobili (ICI)	0,00	0,00	0,00	0,00
1010116	Addizionale comunale IRPEF	320.000,00	0,00	84.509,47	222.622,24
1010139	Imposta sulle assicurazioni RC auto	0,00	0,00	0,00	0,00
1010140	Imposta di iscrizione al pubblico registro automobilistico (PRA)	0,00	0,00	0,00	0,00
1010141	Imposta di soggiorno	0,00	0,00	0,00	0,00
1010149	Tasse sulle concessioni comunali	0,00	0,00	0,00	0,00
1010150	Tassa di circolazione dei veicoli a motore (tassa automobilistica)	0,00	0,00	0,00	0,00
1010151	Tassa smaltimento rifiuti solidi urbani	0,00	0,00	0,00	0,00
1010152	Tassa occupazione spazi e aree pubbliche	337.240,83	0,00	269.315,83	146.763,00
1010153	Imposta comunale sulla pubblicità e diritto sulle pubbliche affissioni	11.127,13	0,00	7.727,13	3.320,00
1010154	Imposta municipale secondaria	3.450,00	0,00	2.587,50	862,50
1010160	Tributo per l'esercizio delle funzioni di tutela, protezione e igiene dell'ambiente	0,00	0,00	0,00	0,00
1010161	Tributo comunale sui rifiuti e sui servizi	0,00	0,00	0,00	0,00
1010164	Diritti mattatoi	0,00	0,00	0,00	0,00
1010165	Diritti degli Enti provinciali turismo	0,00	0,00	0,00	0,00
1010168	Addizionale regionale sui canoni per le utenze di acque pubbliche	0,00	0,00	0,00	0,00
1010170	Proventi dei Casinò	0,00	0,00	0,00	0,00
1010176	Tassa sui servizi comunali (TAS)	15.500,00	0,00	13.947,05	427,00
1010195	Altre ritenute n.a.c.	0,00	0,00	0,00	0,00
1010195	Altre ritenute n.a.c.	0,00	0,00	0,00	0,00
1010196	Altre entrate su lotto, lotterie e altre attività di gioco n.a.c.	0,00	0,00	0,00	0,00
1010197	Altre accise n.a.c.	0,00	0,00	0,00	0,00
1010198	Altre imposte sostitutive n.a.c.	0,00	0,00	0,00	0,00
1010199	Altre imposte, tasse e proventi n.a.c.	0,00	0,00	0,00	0,00
<b>1010400</b>	<b>Tipologia 104: Compartecipazioni di tributi</b>	<b>0,00</b>	<b>0,00</b>	<b>0,00</b>	<b>0,00</b>
1010405	Compartecipazione IVA ai Comuni	0,00	0,00	0,00	0,00
1010406	Compartecipazione IRPEF ai Comuni	0,00	0,00	0,00	0,00
1010407	Compartecipazione IRPEF alle Province	0,00	0,00	0,00	0,00
1010408	Tributo provinciale depositato in discarica dei rifiuti solidi	0,00	0,00	0,00	0,00
1010498	Altre compartecipazioni alle province	0,00	0,00	0,00	0,00
1010499	Altre compartecipazioni a comuni	0,00	0,00	0,00	0,00
<b>1030100</b>	<b>Tipologia 301: Fondi perequativi da Amministrazioni Centrali</b>	<b>347.555,77</b>	<b>0,00</b>	<b>337.126,92</b>	<b>26.171,74</b>

## PROSPETTO DELLE ENTRATE DI BILANCIO PER TITOLI, TIPOLOGIE E CATEGORIE ENTI LOCALI (\*)

TITOLO TIPOLOGIA CATEGORIA	DENOMINAZIONE	ACCERTAMENTI	di cui entrate accertate non ricorrenti	RISCOSSIONI IN C/COMPETENZA (1)	RISCOSSIONI IN C/RESIDUI (1)
1030101	Fondi perequativi dallo Stato	347.555,77	0,00	337.126,92	26.171,74
1030200	<b>Tipologia 302: Fondi perequativi dalla Regione o Provincia autonoma</b>	<b>0,00</b>	<b>0,00</b>	<b>0,00</b>	<b>0,00</b>
1030201	Fondi perequativi dalla Regione o Provincia autonoma	0,00	0,00	0,00	0,00
<b>1000000</b>	<b>TOTALE TITOLO 1</b>	<b>1.500.141,31</b>	<b>0,00</b>	<b>1.079.336,84</b>	<b>410.046,37</b>
	<b>TRASFERIMENTI CORRENTI</b>				
2010100	<b>Tipologia 101: Trasferimenti correnti da Amministrazioni pubbliche</b>	<b>121.428,39</b>	<b>0,00</b>	<b>105.773,79</b>	<b>22.713,44</b>
2010101	Trasferimenti correnti da Amministrazioni Centrali	119.063,59	0,00	103.408,99	5.458,42
2010102	Trasferimenti correnti da Amministrazioni Locali	2.364,80	0,00	2.364,80	17.255,02
2010103	Trasferimenti correnti da Enti di Previdenza	0,00	0,00	0,00	0,00
2010104	Trasferimenti correnti da organismi interni e/o unità locali della amministrazione	0,00	0,00	0,00	0,00
2010200	<b>Tipologia 102: Trasferimenti correnti da Famiglie</b>	<b>0,00</b>	<b>0,00</b>	<b>0,00</b>	<b>0,00</b>
2010201	Trasferimenti correnti da Famiglie	0,00	0,00	0,00	0,00
2010300	<b>Tipologia 103: Trasferimenti correnti da Imprese</b>	<b>0,00</b>	<b>0,00</b>	<b>0,00</b>	<b>0,00</b>
2010301	Sponsorizzazioni da imprese	0,00	0,00	0,00	0,00
2010302	Altri trasferimenti correnti da imprese	0,00	0,00	0,00	0,00
2010400	<b>Tipologia 104: Trasferimenti correnti da Istituzioni Sociali Private</b>	<b>0,00</b>	<b>0,00</b>	<b>0,00</b>	<b>0,00</b>
2010401	Trasferimenti correnti da Istituzioni Sociali Private	0,00	0,00	0,00	0,00
2010500	<b>Tipologia 105: Trasferimenti correnti dall'Unione Europea e dal Resto del Mondo</b>	<b>0,00</b>	<b>0,00</b>	<b>0,00</b>	<b>0,00</b>
2010501	Trasferimenti correnti dall'Unione Europea	0,00	0,00	0,00	0,00
2010502	Trasferimenti correnti dal Resto del Mondo	0,00	0,00	0,00	0,00
<b>2000000</b>	<b>TOTALE TITOLO 2</b>	<b>121.428,39</b>	<b>0,00</b>	<b>105.773,79</b>	<b>22.713,44</b>
	<b>ENTRATE EXTRA TRIBUTARIE</b>				
3010000	<b>Tipologia 100: Vendita di beni e servizi e proventi derivanti dalla gestione dei beni</b>	<b>336.702,23</b>	<b>0,00</b>	<b>299.483,03</b>	<b>38.875,28</b>
3010100	Vendita di beni	0,00	0,00	0,00	0,00
3010200	Entrate dalla vendita e dall'erogazione di servizi	219.187,78	0,00	188.042,60	30.993,97
3010300	Proventi derivanti dalla gestione dei beni	117.514,45	0,00	111.440,43	7.881,31
3020000	<b>Tipologia 200: Proventi derivanti dall'attività di controllo e repressione delle irregolarità e degli illeciti</b>	<b>22.715,52</b>	<b>0,00</b>	<b>22.585,20</b>	<b>357,20</b>
3020100	Entrate da amministrazioni pubbliche derivanti dall'attività di controllo e repressione delle irregolarità e degli illeciti	22.715,52	0,00	22.585,20	357,20
3020200	Entrate da famiglie derivanti dall'attività di controllo e repressione delle irregolarità e degli illeciti	0,00	0,00	0,00	0,00
3020300	Entrate da Imprese derivanti dall'attività di controllo e repressione delle irregolarità e degli illeciti	0,00	0,00	0,00	0,00
3020400	Entrate da Istituzioni Sociali Private derivanti dall'attività di controllo e repressione delle irregolarità e degli illeciti	0,00	0,00	0,00	0,00

## PROSPETTO DELLE ENTRATE DI BILANCIO PER TITOLI, TIPOLOGIE E CATEGORIE ENTI LOCALI (\*)

TITOLO TIPOLOGIA CATEGORIA	DENOMINAZIONE	ACCERTAMENTI	di cui entrate accertate non ricorrenti	RISCOSSIONI IN C/COMPETENZA (1)	RISCOSSIONI IN C/RESIDUI (1)
<b>3030000</b>	<b>Tipologia 300: Interessi attivi</b>	<b>307,47</b>	<b>0,00</b>	<b>0,20</b>	<b>0,00</b>
3030100	Interessi attivi da titoli o finanziamenti a breve termine	307,47	0,00	0,20	0,00
3030200	Interessi attivi da titoli obbligazionari a medio - lungo termine	0,00	0,00	0,00	0,00
3030300	Altri interessi attivi	0,00	0,00	0,00	0,00
<b>3040000</b>	<b>Tipologia 400: Altre entrate da redditi da capitale</b>	<b>0,00</b>	<b>0,00</b>	<b>0,00</b>	<b>0,00</b>
3040100	Rendimenti da fondi comuni di investimento	0,00	0,00	0,00	0,00
3040200	Entrate derivanti dalla distribuzione di dividendi	0,00	0,00	0,00	0,00
3040300	Entrate derivanti dalla distribuzione di utili e avanzzi	0,00	0,00	0,00	0,00
3049900	Altre entrate da redditi da capitale	0,00	0,00	0,00	0,00
<b>3050000</b>	<b>Tipologia 500: Rimborsi e altre entrate correnti</b>	<b>55.075,95</b>	<b>0,00</b>	<b>40.637,36</b>	<b>21.036,45</b>
3050100	Indennizzi di assicurazione	0,00	0,00	0,00	0,00
3050200	Rimborsi in entrata	10.980,00	0,00	0,00	0,00
3059900	Altre entrate correnti n.a.c.	44.095,95	0,00	40.637,36	21.036,45
<b>3000000</b>	<b>TOTALE TITOLO 3</b>	<b>414.801,17</b>	<b>0,00</b>	<b>362.705,79</b>	<b>60.268,93</b>
	<b>ENTRATE IN CONTO CAPITALE</b>				
<b>4010000</b>	<b>Tipologia 100: Tributi in conto capitale</b>	<b>0,00</b>	<b>0,00</b>	<b>0,00</b>	<b>0,00</b>
4010100	Imposte da sanatorie e condoni	0,00	0,00	0,00	0,00
4010200	Altre imposte in conto capitale	0,00	0,00	0,00	0,00
<b>4020000</b>	<b>Tipologia 200: Contributi agli investimenti</b>	<b>4.131,65</b>	<b>0,00</b>	<b>4.131,65</b>	<b>0,00</b>
4020100	Contributi agli investimenti da amministrazioni pubbliche	4.131,65	0,00	4.131,65	0,00
4020200	Contributi agli investimenti da Famiglie	0,00	0,00	0,00	0,00
4020300	Contributi agli investimenti da Imprese	0,00	0,00	0,00	0,00
4020400	Contributi agli investimenti da Istituzioni Sociali Private	0,00	0,00	0,00	0,00
4020500	Contributi agli investimenti dall'Unione Europea e dal Resto del Mondo	0,00	0,00	0,00	0,00
4020600	Contributi agli investimenti direttamente destinati al rimborso di prestiti da amministrazioni pubbliche	0,00	0,00	0,00	0,00
<b>4030000</b>	<b>Tipologia 300: Altri trasferimenti in conto capitale</b>	<b>0,00</b>	<b>0,00</b>	<b>0,00</b>	<b>0,00</b>
4030100	Trasferimenti in conto capitale per assunzione di debiti dell'amministrazione da parte di amministrazioni pubbliche	0,00	0,00	0,00	0,00
4030200	Trasferimenti in conto capitale per assunzione di debiti dell'amministrazione da parte di Imprese	0,00	0,00	0,00	0,00
4030300	Trasferimenti in conto capitale per assunzione di debiti dell'amministrazione da parte dell'Unione Europea e del Resto del Mondo	0,00	0,00	0,00	0,00
4030400	Trasferimenti in conto capitale da parte di amministrazioni pubbliche per cancellazione di debiti dell'amministrazione (2)	0,00	0,00	0,00	0,00
4030500	Trasferimenti in conto capitale da parte di Imprese per cancellazione di debiti dell'amministrazione (2)	0,00	0,00	0,00	0,00
4030600	Trasferimenti in conto capitale da parte dell'Unione Europea e Resto del Mondo per cancellazione di debiti dell'amministrazione (2)	0,00	0,00	0,00	0,00
4030700	Trasferimenti in conto capitale per ripiano disavanzi progressi da amministrazioni pubbliche	0,00	0,00	0,00	0,00
4030800	Trasferimenti in conto capitale per ripiano disavanzi progressi da Imprese	0,00	0,00	0,00	0,00

## PROSPETTO DELLE ENTRATE DI BILANCIO PER TITOLI, TIPOLOGIE E CATEGORIE ENTI LOCALI (\*)

TITOLO TIPOLOGIA CATEGORIA	DENOMINAZIONE	ACCERTAMENTI	di cui entrate accertate non ricorrenti	RISCOSSIONI IN C/COMPETENZA (1)	RISCOSSIONI IN C/RESIDUI (1)
4030900	Trasferimenti in conto capitale per ripiano disavanzi pregressi dall'Unione Europea e dal Resto del Mondo	0,00	0,00	0,00	0,00
4031000	Altri trasferimenti in conto capitale da amministrazioni pubbliche	0,00	0,00	0,00	0,00
4031100	Altri trasferimenti in conto capitale da Famiglie	0,00	0,00	0,00	0,00
4031200	Altri trasferimenti in conto capitale da imprese	0,00	0,00	0,00	0,00
4031300	Altri trasferimenti in conto capitale da Istituzioni Sociali Private	0,00	0,00	0,00	0,00
4031400	Altri trasferimenti in conto capitale dall'Unione Europea e dal Resto del Mondo	0,00	0,00	0,00	0,00
<b>4040000</b>	<b>Tipologia 400: Entrate da alienazione di beni materiali e immateriali</b>	<b>17.593,34</b>	<b>0,00</b>	<b>17.593,34</b>	<b>11.000,00</b>
4040100	Alienazione di beni materiali	0,00	0,00	0,00	11.000,00
4040200	Cessione di Terreni e di beni materiali non prodotti	17.593,34	0,00	17.593,34	0,00
4040300	Alienazione di beni immateriali	0,00	0,00	0,00	0,00
<b>4050000</b>	<b>Tipologia 500: Altre entrate in conto capitale</b>	<b>100.665,80</b>	<b>0,00</b>	<b>100.665,80</b>	<b>0,00</b>
4050100	Permessi di costruire	97.410,89	0,00	97.410,89	0,00
4050200	Entrate derivanti da conferimento immobili a fondi immobiliari	0,00	0,00	0,00	0,00
4050300	Entrate in conto capitale dovute a rimborsi, recuperi e restituzioni di somme non dovute o incassate in eccesso	0,00	0,00	0,00	0,00
4050400	Altre entrate in conto capitale n.a.c.	3.254,91	0,00	3.254,91	0,00
<b>4000000</b>	<b>TOTALE TITOLO 4</b>	<b>122.390,79</b>	<b>0,00</b>	<b>122.390,79</b>	<b>11.000,00</b>
<b>ENTRATE DA RIDUZIONE DI ATTIVITA' FINANZIARIE</b>					
<b>5010000</b>	<b>Tipologia 100: Alienazione di attività finanziarie</b>	<b>0,00</b>	<b>0,00</b>	<b>0,00</b>	<b>0,00</b>
5010100	Alienazione di partecipazioni	0,00	0,00	0,00	0,00
5010200	Alienazione di quote di fondi comuni di investimento	0,00	0,00	0,00	0,00
5010300	Alienazione di titoli obbligazionari a breve termine	0,00	0,00	0,00	0,00
5010400	Alienazione di titoli obbligazionari a medio-lungo termine	0,00	0,00	0,00	0,00
<b>5020000</b>	<b>Tipologia 200: Riscossione di crediti di breve termine</b>	<b>0,00</b>	<b>0,00</b>	<b>0,00</b>	<b>0,00</b>
5020100	Riscossione crediti di breve termine a tasso agevolato da Amministrazioni Pubbliche	0,00	0,00	0,00	0,00
5020200	Riscossione crediti di breve termine a tasso agevolato da Famiglie	0,00	0,00	0,00	0,00
5020300	Riscossione crediti di breve termine a tasso agevolato da imprese	0,00	0,00	0,00	0,00
5020400	Riscossione crediti di breve termine a tasso agevolato da Istituzioni Sociali Private	0,00	0,00	0,00	0,00
5020500	Riscossione crediti di breve termine a tasso agevolato dall'Unione Europea e dal Resto del Mondo	0,00	0,00	0,00	0,00
5020600	Riscossione crediti di breve termine a tasso non agevolato da Amministrazione Pubbliche	0,00	0,00	0,00	0,00
5020700	Riscossione crediti di breve termine a tasso non agevolato da Famiglie	0,00	0,00	0,00	0,00
5020800	Riscossione crediti di breve termine a tasso non agevolato da imprese	0,00	0,00	0,00	0,00
5020900	Riscossione crediti di breve termine a tasso non agevolato da Istituzioni Sociali Private	0,00	0,00	0,00	0,00
5021000	Riscossione crediti di breve termine a tasso non agevolato dall'Unione Europea e dal Resto del Mondo	0,00	0,00	0,00	0,00
<b>5030000</b>	<b>Tipologia 300: Riscossione crediti di medio-lungo termine</b>	<b>0,00</b>	<b>0,00</b>	<b>0,00</b>	<b>0,00</b>
5030100	Riscossione crediti di medio-lungo termine a tasso agevolato da Amministrazioni Pubbliche	0,00	0,00	0,00	0,00

Allegato D) - Prospetto delle entrate di bilancio per titoli, tipologie e categorie Enti Locali

## PROSPETTO DELLE ENTRATE DI BILANCIO PER TITOLI, TIPOLOGIE E CATEGORIE ENTI LOCALI (\*)

TITOLO TIPOLOGIA CATEGORIA	DENOMINAZIONE	ACCERTAMENTI	di cui entrate accertate non ricorrenti	RISCOSSIONI IN C/COMPETENZA (1)	RISCOSSIONI IN C/RESIDUI (1)
5030200	Riscossione crediti di medio-lungo termine a tasso agevolato da Famiglie	0,00	0,00	0,00	0,00
5030300	Riscossione crediti di medio-lungo termine a tasso agevolato da Imprese	0,00	0,00	0,00	0,00
5030400	Riscossione crediti di medio-lungo termine a tasso agevolato da Istituzioni Sociali Private	0,00	0,00	0,00	0,00
5030500	Riscossione crediti di medio-lungo termine a tasso agevolato dall'Unione Europea e dal Resto del Mondo	0,00	0,00	0,00	0,00
5030600	Riscossione crediti di medio-lungo termine a tasso non agevolato da Amministrazione Pubbliche	0,00	0,00	0,00	0,00
5030700	Riscossione crediti di medio-lungo termine a tasso non agevolato da Famiglie	0,00	0,00	0,00	0,00
5030800	Riscossione crediti di medio-lungo termine a tasso non agevolato da Imprese	0,00	0,00	0,00	0,00
5030900	Riscossione crediti di medio-lungo termine a tasso non agevolato da Istituzioni Sociali Private	0,00	0,00	0,00	0,00
5031000	Riscossione crediti di medio-lungo termine a tasso non agevolato dall'Unione Europea e dal Resto del Mondo	0,00	0,00	0,00	0,00
5031100	Riscossione crediti sorti a seguito di escussione di garanzie in favore di Amministrazioni Pubbliche	0,00	0,00	0,00	0,00
5031200	Riscossione crediti sorti a seguito di escussione di garanzie in favore di Famiglie	0,00	0,00	0,00	0,00
5031300	Riscossione crediti sorti a seguito di escussione di garanzie in favore di Imprese	0,00	0,00	0,00	0,00
5031400	Riscossione crediti sorti a seguito di escussione di garanzie in favore di Istituzioni Sociali Private	0,00	0,00	0,00	0,00
5031500	Riscossione crediti sorti a seguito di escussione di garanzie in favore dell'Unione Europea e del Resto del Mondo	0,00	0,00	0,00	0,00
<b>5040000</b>	<b>Tipologia 400: Altre entrate per riduzione di attività finanziarie</b>	<b>0,00</b>	<b>0,00</b>	<b>0,00</b>	<b>0,00</b>
5040100	Riduzione di altre attività finanziarie verso Amministrazioni Pubbliche	0,00	0,00	0,00	0,00
5040200	Riduzione di altre attività finanziarie verso Famiglie	0,00	0,00	0,00	0,00
5040300	Riduzione di altre attività finanziarie verso Imprese	0,00	0,00	0,00	0,00
5040400	Riduzione di altre attività finanziarie verso Istituzioni Sociali Private	0,00	0,00	0,00	0,00
5040500	Riduzione di altre attività finanziarie verso Unione Europea e Resto del Mondo	0,00	0,00	0,00	0,00
5040600	Prelevi dai conti di tesoreria statale diversi dalla Tesoreria Unica	0,00	0,00	0,00	0,00
5040700	Prelevi da depositi bancari	0,00	0,00	0,00	0,00
5040800	Entrate da derivati di ammortamento (2)	0,00	0,00	0,00	0,00
<b>5000000</b>	<b>TOTALE TITOLO 5</b>	<b>0,00</b>	<b>0,00</b>	<b>0,00</b>	<b>0,00</b>
<b>ACCENSIONE PRESTITI</b>					
<b>6010000</b>	<b>Tipologia 100: Emissione di titoli obbligazionari</b>	<b>0,00</b>	<b>0,00</b>	<b>0,00</b>	<b>0,00</b>
6010100	Emissioni titoli obbligazionari a breve termine	0,00	0,00	0,00	0,00
6010200	Emissioni titoli obbligazionari a medio-lungo termine	0,00	0,00	0,00	0,00
<b>6020000</b>	<b>Tipologia 200: Accensione Prestiti a breve termine</b>	<b>0,00</b>	<b>0,00</b>	<b>0,00</b>	<b>0,00</b>
6020100	Finanziamenti a breve termine	0,00	0,00	0,00	0,00
6020200	Anticipazioni	0,00	0,00	0,00	0,00
<b>6030000</b>	<b>Tipologia 300: Accensione Mutui e altri finanziamenti a medio lungo termine</b>	<b>0,00</b>	<b>0,00</b>	<b>0,00</b>	<b>0,00</b>
6030100	Finanziamenti a medio lungo termine	0,00	0,00	0,00	0,00
6030200	Accensione prestiti da attuazione Contributi Pluriennali	0,00	0,00	0,00	0,00
6030300	Accensione prestiti a seguito di escussione di garanzie	0,00	0,00	0,00	0,00

Allegato D) - Prospetto delle entrate di bilancio per titoli, tipologie e categorie Enti Locali

## PROSPETTO DELLE ENTRATE DI BILANCIO PER TITOLI, TIPOLOGIE E CATEGORIE ENTI LOCALI (\*)

TITOLO TIPOLOGIA CATEGORIA	DENOMINAZIONE	ACCERTAMENTI	di cui entrate accertate non ricorrenti	RISCOSSIONI IN C/COMPETENZA (1)	RISCOSSIONI IN C/RESIDUI (1)
<b>6040000</b>	<b>Tipologia 400: Altre forme di indebitamento</b>	<b>0,00</b>	<b>0,00</b>	<b>0,00</b>	<b>0,00</b>
6040200	Accensione Prestiti - Leasing finanziario	0,00	0,00	0,00	0,00
6040300	Accensione Prestiti - Operazioni di cartolarizzazione	0,00	0,00	0,00	0,00
6040400	Accensione Prestiti - Derivati	0,00	0,00	0,00	0,00
<b>6000000</b>	<b>TOTALE TITOLO 6</b>	<b>0,00</b>	<b>0,00</b>	<b>0,00</b>	<b>0,00</b>
<b>7010000</b>	<b>ANTICIPAZIONI DA ISTITUTO TESORIERE/CASSIERE</b>	<b>0,00</b>	<b>0,00</b>	<b>0,00</b>	<b>0,00</b>
7010100	Tipologia 100: Anticipazioni da istituto tesoriere/cassiere	0,00	0,00	0,00	0,00
7010100	Anticipazioni da istituto tesoriere/cassiere	0,00	0,00	0,00	0,00
<b>7000000</b>	<b>TOTALE TITOLO 7</b>	<b>0,00</b>	<b>0,00</b>	<b>0,00</b>	<b>0,00</b>
<b>9010000</b>	<b>ENTRATE PER CONTO TERZI E PARTITE DI GIRO</b>	<b>307.159,05</b>	<b>0,00</b>	<b>304.014,10</b>	<b>3.000,00</b>
9010100	Tipologia 100: Entrate per partite di giro	58.826,22	0,00	58.826,22	0,00
9010100	Altre ritenute	83.562,26	0,00	83.559,96	0,00
9010200	Ritenute su redditi da lavoro dipendente	1.810,23	0,00	1.810,23	0,00
9010300	Ritenute su redditi da lavoro autonomo	0,00	0,00	0,00	0,00
9010400	Finanziamento della gestione sanitaria dalla gestione ordinaria della Regione	162.960,34	0,00	159.817,69	3.000,00
9019900	Altre entrate per partite di giro	0,00	0,00	0,00	0,00
<b>9020000</b>	<b>Tipologia 200: Entrate per conto terzi</b>	<b>76.905,95</b>	<b>0,00</b>	<b>39.174,49</b>	<b>46.488,87</b>
9020100	Rimborsi per acquisto di beni e servizi per conto terzi	76.905,95	0,00	39.174,49	46.488,87
9020200	Trasferimenti da Amministrazioni pubbliche per operazioni conto terzi	0,00	0,00	0,00	0,00
9020300	Trasferimenti da altri settori per operazioni conto terzi	0,00	0,00	0,00	0,00
9020400	Depositi di/preso terzi	0,00	0,00	0,00	0,00
9020500	Riscossione imposte e tributi per conto terzi	0,00	0,00	0,00	0,00
9029900	Altre entrate per conto terzi	0,00	0,00	0,00	0,00
<b>9000000</b>	<b>TOTALE TITOLO 9</b>	<b>384.065,00</b>	<b>0,00</b>	<b>343.188,59</b>	<b>49.488,87</b>
	<b>TOTALE TITOLI</b>	<b>2.542.826,66</b>	<b>0,00</b>	<b>2.013.395,80</b>	<b>553.517,61</b>

(\*) Gli enti adeguano il prospetto a seguito dell'aggiornamento del piano dei conti integrato.

(1) Colonne inserite con il D.M. 1 dicembre 2015. Gli enti locali possono rinviare la decorrenza dell'inserimento delle due colonne concernenti le riscossioni in c/competenza e in c/residui, all'esercizio in cui i rendiconti dei Comuni e delle Province sono acquisiti dalla banca dati delle amministrazioni pubbliche di cui all'articolo 13 della legge n. 196 del 2009 e resi disponibili a ISTAT.

2) Voce aggiornata con il D.M. 30 marzo 2016.

Allegato e) al Rendiconto - Spese per macroaggregati

**PROSPETTO DELLE SPESE DI BILANCIO PER MISSIONI, PROGRAMMI E MACROAGGREGATI**  
**SPESE CORRENTI - IMPEGNI**

Esercizio finanziario 2017

MACROAGGREGATI	101	102	103	104	105	106	107	108	109	110	100
Redditi da lavoro dipendente	Imposte e tasse a carico dell'ente	Acquisto di beni e servizi	Trasferimenti correnti	Trasferimenti di tributi	Fondi perequativi	Interessi passivi	Altre spese per redditi da capitale	Rimborsi e poste correttive	Altre spese correnti	Totale	
<b>MISSIONI E PROGRAMMI</b>	<b>101</b>	<b>102</b>	<b>103</b>	<b>104</b>	<b>105</b>	<b>106</b>	<b>107</b>	<b>108</b>	<b>109</b>	<b>110</b>	<b>100</b>
<b>Missione 1 - Servizi istituzionali, generali e di gestione</b>											
Programma 1 - Organi istituzionali	0,00	0,00	36.446,53	0,00	0,00	0,00	0,00	0,00	0,00	0,00	36.446,53
Programma 2 - Segreteria generale	129.335,86	0,00	0,00	0,00	0,00	0,00	0,00	0,00	0,00	0,00	129.335,86
Programma 3 - Gestione economica, finanziaria, programmazione e provveditorato	0,00	0,00	76.486,40	0,00	0,00	0,00	0,00	0,00	0,00	0,00	76.486,40
Programma 4 - Gestione delle entrate tributarie e servizi fiscali	0,00	0,00	0,00	0,00	0,00	0,00	0,00	0,00	0,00	0,00	0,00
Programma 5 - Gestione dei beni demaniali e patrimoniali	0,00	0,00	272.759,47	0,00	0,00	0,00	0,00	0,00	0,00	3.483,36	276.242,83
Programma 6 - Ufficio tecnico	74.000,00	0,00	0,00	0,00	0,00	0,00	0,00	0,00	0,00	0,00	74.000,00
Programma 7 - Elezioni e consultazioni popolari - Anagrafe e stato civile	7.691,60	0,00	1.000,40	0,00	0,00	0,00	0,00	0,00	0,00	0,00	8.692,00
Programma 8 - Statistica e sistemi informativi	0,00	0,00	0,00	0,00	0,00	0,00	0,00	0,00	0,00	0,00	0,00
Programma 9 - Assistenza tecnico-amministrativa agli enti locali	0,00	0,00	0,00	0,00	0,00	0,00	0,00	0,00	0,00	0,00	0,00
Programma 10 - Risorse umane	0,00	0,00	0,00	0,00	0,00	0,00	0,00	0,00	0,00	0,00	0,00
Programma 11 - Altri servizi generali	29.583,47	21.170,57	80.775,14	41.324,08	0,00	0,00	0,00	0,00	0,00	0,00	172.853,26
<b>Totale Missione 1 - Servizi istituzionali, generali e di gestione</b>	<b>240.610,93</b>	<b>21.170,57</b>	<b>467.467,94</b>	<b>41.324,08</b>	<b>0,00</b>	<b>0,00</b>	<b>0,00</b>	<b>0,00</b>	<b>0,00</b>	<b>3.483,36</b>	<b>774.056,88</b>
<b>Missione 2 - Giustizia</b>											
Programma 1 - Uffici giudiziari	0,00	0,00	0,00	0,00	0,00	0,00	0,00	0,00	0,00	0,00	0,00
Programma 2 - Casa circondariale e altri servizi	0,00	0,00	0,00	0,00	0,00	0,00	0,00	0,00	0,00	0,00	0,00
<b>Totale Missione 2 - Giustizia</b>	<b>0,00</b>	<b>0,00</b>	<b>0,00</b>	<b>0,00</b>	<b>0,00</b>	<b>0,00</b>	<b>0,00</b>	<b>0,00</b>	<b>0,00</b>	<b>0,00</b>	<b>0,00</b>
<b>Missione 3 - Ordine pubblico e sicurezza</b>											
Programma 1 - Polizia locale e amministrativa	72.083,74	0,00	8.418,13	492,70	0,00	0,00	0,00	0,00	0,00	0,00	80.994,57
Programma 2 - Sistema integrato di sicurezza urbana	0,00	0,00	0,00	0,00	0,00	0,00	0,00	0,00	0,00	0,00	0,00
<b>Totale Missione 3 - Ordine pubblico e sicurezza</b>	<b>72.083,74</b>	<b>0,00</b>	<b>8.418,13</b>	<b>492,70</b>	<b>0,00</b>	<b>0,00</b>	<b>0,00</b>	<b>0,00</b>	<b>0,00</b>	<b>0,00</b>	<b>80.994,57</b>
<b>Missione 4 - Istruzione e diritto allo studio</b>											
Programma 1 - Istruzione prescolastica	0,00	0,00	0,00	0,00	0,00	0,00	0,00	0,00	0,00	0,00	0,00
Programma 2 - Altri ordini di istruzione non universitaria	0,00	0,00	0,00	0,00	0,00	0,00	0,00	0,00	0,00	0,00	0,00

Conto del bilancio 2017 - Comune di Mairano - Allegato E1 - Spese per macroaggregati impegni spesa corrente

Allegato e) al Rendiconto - Spese per macroaggregati

**PROSPETTO DELLE SPESE DI BILANCIO PER MISSIONI, PROGRAMMI E MACROAGGREGATI  
SPESE CORRENTI - IMPEGNI**

Esercizio finanziario 2017

MACROAGGREGATI	Redditi da lavoro dipendente	Imposte e tasse a carico dell'ente	Acquisto di beni e servizi	Trasferimenti correnti	Trasferimenti di tributi	Fondi perequativi	Interessi passivi	Altre spese per redditi da capitale	Rimborsi e poste correttive	Altre spese correnti	Totale
	101	102	103	104	105	106	107	108	109	110	100
<b>MISSIONI E PROGRAMMI</b>											
Programma 4 - Istruzione universitaria	0,00	0,00	0,00	0,00	0,00	0,00	0,00	0,00	0,00	0,00	0,00
Programma 5 - Istruzione tecnica superiore	0,00	0,00	0,00	0,00	0,00	0,00	0,00	0,00	0,00	0,00	0,00
Programma 6 - Servizi ausiliari all'istruzione	0,00	0,00	246.241,44	104.060,00	0,00	0,00	0,00	0,00	0,00	0,00	350.301,44
Programma 7 - Diritto allo studio	0,00	0,00	0,00	0,00	0,00	0,00	0,00	0,00	0,00	0,00	0,00
<b>Totale Missione 4 - Istruzione e diritto allo studio</b>	<b>0,00</b>	<b>0,00</b>	<b>246.241,44</b>	<b>104.060,00</b>	<b>0,00</b>	<b>0,00</b>	<b>0,00</b>	<b>0,00</b>	<b>0,00</b>	<b>0,00</b>	<b>350.301,44</b>
<b>Missione 5 - Tutela e valorizzazione dei beni e attività culturali</b>											
Programma 1 - Valorizzazione dei beni di interesse storico	0,00	0,00	0,00	0,00	0,00	0,00	0,00	0,00	0,00	0,00	0,00
Programma 2 - Attività culturali e interventi diversi nel settore culturale	0,00	0,00	15.686,40	8.767,00	0,00	0,00	0,00	0,00	0,00	0,00	24.453,40
<b>Totale Missione 5 - Tutela e valorizzazione dei beni e attività culturali</b>	<b>0,00</b>	<b>0,00</b>	<b>15.686,40</b>	<b>8.767,00</b>	<b>0,00</b>	<b>0,00</b>	<b>0,00</b>	<b>0,00</b>	<b>0,00</b>	<b>0,00</b>	<b>24.453,40</b>
<b>Missione 6 - Politiche giovanili, sport e tempo libero</b>											
Programma 1 - Sport e tempo libero	0,00	0,00	0,00	2.750,00	0,00	0,00	0,00	0,00	0,00	0,00	2.750,00
Programma 2 - Giovani	0,00	0,00	0,00	0,00	0,00	0,00	0,00	0,00	0,00	0,00	0,00
<b>Totale Missione 6 - Politiche giovanili, sport e tempo libero</b>	<b>0,00</b>	<b>0,00</b>	<b>0,00</b>	<b>2.750,00</b>	<b>0,00</b>	<b>0,00</b>	<b>0,00</b>	<b>0,00</b>	<b>0,00</b>	<b>0,00</b>	<b>2.750,00</b>
<b>Missione 7 - Turismo</b>											
Programma 1 - Sviluppo e valorizzazione del turismo	0,00	0,00	0,00	0,00	0,00	0,00	0,00	0,00	0,00	0,00	0,00
<b>Totale Missione 7 - Turismo</b>	<b>0,00</b>	<b>0,00</b>	<b>0,00</b>	<b>0,00</b>	<b>0,00</b>	<b>0,00</b>	<b>0,00</b>	<b>0,00</b>	<b>0,00</b>	<b>0,00</b>	<b>0,00</b>
<b>Missione 8 - Assetto del territorio ed edilizia abitativa</b>											
Programma 1 - Urbanistica e assetto del territorio	0,00	0,00	0,00	0,00	0,00	0,00	0,00	0,00	0,00	0,00	0,00
Programma 2 - Edilizia residenziale pubblica e locale e piani di edilizia economico-popolare	0,00	0,00	0,00	0,00	0,00	0,00	0,00	0,00	0,00	0,00	0,00
<b>Totale Missione 8 - Assetto del territorio ed edilizia abitativa</b>	<b>0,00</b>	<b>0,00</b>	<b>0,00</b>	<b>0,00</b>	<b>0,00</b>	<b>0,00</b>	<b>0,00</b>	<b>0,00</b>	<b>0,00</b>	<b>0,00</b>	<b>0,00</b>
<b>Missione 9 - Sviluppo sostenibile e tutela del territorio e dell'ambiente</b>											
Programma 1 - Difesa del suolo	0,00	0,00	0,00	0,00	0,00	0,00	0,00	0,00	0,00	0,00	0,00

Conto del bilancio 2017 - Comune di Mairano - Allegato E1 - Spese per macroaggregati impegni spesa corrente



Allegato e) al Rendiconto - Spese per macroaggregati

**PROSPETTO DELLE SPESE DI BILANCIO PER MISSIONI, PROGRAMMI E MACROAGGREGATI  
SPESE CORRENTI - IMPEGNI**

Esercizio finanziario 2017

MACROAGGREGATI	Redditi da lavoro dipendente	Imposte e tasse a carico dell'ente	Acquisto di beni e servizi	Trasferimenti correnti	Trasferimenti di tributi	Fondi perequativi	Interessi passivi	Altre spese per redditi da capitale	Rimborsi e poste correttive	Altre spese correnti	Totale
	101	102	103	104	105	106	107	108	109	110	100
<b>MISSIONI E PROGRAMMI</b>											
Programma 2 - Tutela, valorizzazione e recupero ambientale	0,00	0,00	1.286,73	0,00	0,00	0,00	0,00	0,00	0,00	0,00	1.286,73
Programma 3 - Rifiuti	0,00	0,00	283.562,94	0,00	0,00	0,00	0,00	0,00	0,00	0,00	283.562,94
Programma 4 - Servizio idrico integrato	0,00	0,00	0,00	0,00	0,00	0,00	0,00	0,00	0,00	0,00	0,00
Programma 5 - Aree protette, parchi naturali, protezione naturalistica e forestazione	0,00	0,00	54.748,59	0,00	0,00	0,00	0,00	0,00	0,00	0,00	54.748,59
Programma 6 - Tutela e valorizzazione delle risorse idriche	0,00	0,00	0,00	0,00	0,00	0,00	0,00	0,00	0,00	0,00	0,00
Programma 7 - Sviluppo sostenibile territorio montano piccoli Comuni	0,00	0,00	0,00	0,00	0,00	0,00	0,00	0,00	0,00	0,00	0,00
Programma 8 - Qualità dell'aria e riduzione dell'inquinamento	0,00	0,00	0,00	0,00	0,00	0,00	0,00	0,00	0,00	0,00	0,00
<b>Totale Missione 9 - Sviluppo sostenibile e tutela del territorio e dell'ambiente</b>	<b>0,00</b>	<b>0,00</b>	<b>339.598,26</b>	<b>0,00</b>	<b>0,00</b>	<b>0,00</b>	<b>0,00</b>	<b>0,00</b>	<b>0,00</b>	<b>0,00</b>	<b>339.598,26</b>
<b>Missione 10 - Trasporti e diritto alla mobilità</b>											
Programma 1 - Trasporto ferroviario	0,00	0,00	0,00	0,00	0,00	0,00	0,00	0,00	0,00	0,00	0,00
Programma 2 - Trasporto pubblico locale	0,00	0,00	0,00	0,00	0,00	0,00	0,00	0,00	0,00	0,00	0,00
Programma 3 - Trasporto per vie d'acqua	0,00	0,00	0,00	0,00	0,00	0,00	0,00	0,00	0,00	0,00	0,00
Programma 4 - Altre modalità di trasporto	0,00	0,00	0,00	0,00	0,00	0,00	0,00	0,00	0,00	0,00	0,00
Programma 5 - Viabilità e infrastrutture stradali	0,00	0,00	99.865,12	0,00	0,00	0,00	0,00	0,00	0,00	0,00	99.865,12
<b>Totale Missione 10 - Trasporti e diritto alla mobilità</b>	<b>0,00</b>	<b>0,00</b>	<b>99.865,12</b>	<b>0,00</b>	<b>0,00</b>	<b>0,00</b>	<b>0,00</b>	<b>0,00</b>	<b>0,00</b>	<b>0,00</b>	<b>99.865,12</b>
<b>Missione 11 - Soccorso civile</b>											
Programma 1 - Sistema di protezione civile	0,00	0,00	0,00	3.000,00	0,00	0,00	0,00	0,00	0,00	0,00	3.000,00
Programma 2 - Interventi a seguito di calamità naturali	0,00	0,00	0,00	0,00	0,00	0,00	0,00	0,00	0,00	0,00	0,00
<b>Totale Missione 11 - Soccorso civile</b>	<b>0,00</b>	<b>0,00</b>	<b>0,00</b>	<b>3.000,00</b>	<b>0,00</b>	<b>0,00</b>	<b>0,00</b>	<b>0,00</b>	<b>0,00</b>	<b>0,00</b>	<b>3.000,00</b>
<b>Missione 12 - Diritti sociali, politiche sociali e famiglia</b>											
Programma 1 - Interventi per l'infanzia e i minori e per asili nido	0,00	0,00	0,00	0,00	0,00	0,00	0,00	0,00	0,00	0,00	0,00
Programma 2 - Interventi per la disabilità	0,00	0,00	0,00	0,00	0,00	0,00	0,00	0,00	0,00	0,00	0,00
Programma 3 - Interventi per gli anziani	0,00	0,00	0,00	0,00	0,00	0,00	0,00	0,00	0,00	0,00	0,00

Conto del bilancio 2017 - Comune di Mairano - Allegato E1 - Spese per macroaggregati impegni spesa corrente

Allegato e) al Rendiconto - Spese per macroaggregati

**PROSPETTO DELLE SPESE DI BILANCIO PER MISSIONI, PROGRAMMI E MACROAGGREGATI  
SPESE CORRENTI - IMPEGNI**

Esercizio finanziario 2017

MACROAGGREGATI	101	102	103	104	105	106	107	108	109	110	Totale
Redditi da lavoro dipendente	Imposte e tasse a carico dell'ente	Acquisto di beni e servizi	Trasferimenti correnti	Trasferimenti di tributi	Fondi perequativi	Interessi passivi	Altre spese per redditi da capitale	Rimborsi e poste correttive	Altre spese correnti	Totale	
<b>MISSIONI E PROGRAMMI</b>											
Programma 4 - Interventi per soggetti a rischio di esclusione sociale	0,00	0,00	44.904,99	52.267,16	0,00	0,00	0,00	0,00	0,00	0,00	97.172,15
Programma 5 - Interventi per le famiglie	0,00	0,00	0,00	0,00	0,00	0,00	0,00	0,00	0,00	0,00	0,00
Programma 6 - Interventi per il diritto alla casa	0,00	0,00	0,00	0,00	0,00	0,00	0,00	0,00	0,00	0,00	0,00
Programma 7 - Programmazione e governo della rete dei servizi sociosanitari e sociali	0,00	0,00	0,00	0,00	0,00	0,00	0,00	0,00	0,00	0,00	0,00
Programma 8 - Cooperazione e associazionismo	0,00	0,00	0,00	0,00	0,00	0,00	0,00	0,00	0,00	0,00	0,00
Programma 9 - Servizio necroscopico e cimiteriale	0,00	0,00	10.370,00	0,00	0,00	0,00	0,00	0,00	0,00	0,00	10.370,00
<b>Totale Missione 12 - Diritti sociali, politiche sociali e famiglia</b>	<b>0,00</b>	<b>0,00</b>	<b>55.274,99</b>	<b>52.267,16</b>	<b>0,00</b>	<b>0,00</b>	<b>0,00</b>	<b>0,00</b>	<b>0,00</b>	<b>0,00</b>	<b>107.542,15</b>
<b>Missione 13 - Tutela della salute</b>											
Programma 1 - Servizio sanitario regionale - finanziamento ordinario corrente per la garanzia dei LEA	0,00	0,00	0,00	0,00	0,00	0,00	0,00	0,00	0,00	0,00	0,00
Programma 2 - Servizio sanitario regionale - finanziamento aggiuntivo corrente per livelli di assistenza superiori ai LEA	0,00	0,00	0,00	0,00	0,00	0,00	0,00	0,00	0,00	0,00	0,00
Programma 3 - Servizio sanitario regionale - finanziamento aggiuntivo corrente per la copertura dello squilibrio di bilancio corrente	0,00	0,00	0,00	0,00	0,00	0,00	0,00	0,00	0,00	0,00	0,00
Programma 4 - Servizio sanitario regionale - ripiano di disavanzi sanitari relativi ad esercizi progressi	0,00	0,00	0,00	0,00	0,00	0,00	0,00	0,00	0,00	0,00	0,00
Programma 5 - Servizio sanitario regionale - investimenti sanitari	0,00	0,00	0,00	0,00	0,00	0,00	0,00	0,00	0,00	0,00	0,00
Programma 6 - Servizio sanitario regionale - restituzione maggiori gettiti SSN	0,00	0,00	0,00	0,00	0,00	0,00	0,00	0,00	0,00	0,00	0,00
Programma 7 - Ulteriori spese in materia sanitaria	0,00	0,00	0,00	0,00	0,00	0,00	0,00	0,00	0,00	0,00	0,00
<b>Totale Missione 13 - Tutela della salute</b>	<b>0,00</b>	<b>0,00</b>	<b>0,00</b>	<b>0,00</b>	<b>0,00</b>	<b>0,00</b>	<b>0,00</b>	<b>0,00</b>	<b>0,00</b>	<b>0,00</b>	<b>0,00</b>
<b>Missione 14 - Sviluppo economico e competitività</b>											
Programma 1 - Industria PMI e Artigianato	0,00	0,00	0,00	0,00	0,00	0,00	0,00	0,00	0,00	0,00	0,00
Programma 2 - Commercio - reti distributive - tutela dei consumatori	0,00	0,00	0,00	0,00	0,00	0,00	0,00	0,00	0,00	0,00	0,00
Programma 3 - Ricerca e innovazione	0,00	0,00	0,00	0,00	0,00	0,00	0,00	0,00	0,00	0,00	0,00
Programma 4 - Reti e altri servizi di pubblica utilità	0,00	0,00	0,00	0,00	0,00	0,00	0,00	0,00	0,00	0,00	0,00

Allegato e) al Rendiconto - Spese per macroaggregati

**PROSPETTO DELLE SPESE DI BILANCIO PER MISSIONI, PROGRAMMI E MACROAGGREGATI  
SPESE CORRENTI - IMPEGNI**

Esercizio finanziario 2017

MACROAGGREGATI	Redditi da lavoro dipendente	Imposte e tasse a carico dell'ente	Acquisto di beni e servizi	Trasferimenti correnti	Trasferimenti di tributi	Fondi perequativi	Interessi passivi	Altre spese per redditi da capitale	Rimborsi e poste correttive	Altre spese correnti	Totale
MISSIONI E PROGRAMMI	101	102	103	104	105	106	107	108	109	110	100
<b>Totale Missione 14 - Sviluppo economico e competitività</b>	<b>0,00</b>	<b>0,00</b>	<b>0,00</b>	<b>0,00</b>	<b>0,00</b>	<b>0,00</b>	<b>0,00</b>	<b>0,00</b>	<b>0,00</b>	<b>0,00</b>	<b>0,00</b>
<b>Missione 15 - Politiche per il lavoro e la formazione professionale</b>											
Programma 1 - Servizi per lo sviluppo del mercato del lavoro	0,00	0,00	0,00	0,00	0,00	0,00	0,00	0,00	0,00	0,00	0,00
Programma 2 - Formazione professionale	0,00	0,00	0,00	0,00	0,00	0,00	0,00	0,00	0,00	0,00	0,00
Programma 3 - Sostegno all'occupazione	0,00	0,00	0,00	0,00	0,00	0,00	0,00	0,00	0,00	0,00	0,00
<b>Totale Missione 15 - Politiche per il lavoro e la formazione professionale</b>	<b>0,00</b>	<b>0,00</b>	<b>0,00</b>	<b>0,00</b>	<b>0,00</b>	<b>0,00</b>	<b>0,00</b>	<b>0,00</b>	<b>0,00</b>	<b>0,00</b>	<b>0,00</b>
<b>Missione 16 - Agricoltura, politiche agroalimentari e pesca</b>											
Programma 1 - Sviluppo del settore agricolo e del sistema agroalimentare	0,00	0,00	0,00	0,00	0,00	0,00	0,00	0,00	0,00	0,00	0,00
Programma 2 - Caccia e pesca	0,00	0,00	0,00	0,00	0,00	0,00	0,00	0,00	0,00	0,00	0,00
<b>Totale Missione 16 - Agricoltura, politiche agroalimentari e pesca</b>	<b>0,00</b>	<b>0,00</b>	<b>0,00</b>	<b>0,00</b>	<b>0,00</b>	<b>0,00</b>	<b>0,00</b>	<b>0,00</b>	<b>0,00</b>	<b>0,00</b>	<b>0,00</b>
<b>Missione 17 - Energia e diversificazione delle fonti energetiche</b>											
Programma 1 - Fonti energetiche	0,00	0,00	0,00	0,00	0,00	0,00	0,00	0,00	0,00	0,00	0,00
<b>Totale Missione 17 - Energia e diversificazione delle fonti energetiche</b>	<b>0,00</b>	<b>0,00</b>	<b>0,00</b>	<b>0,00</b>	<b>0,00</b>	<b>0,00</b>	<b>0,00</b>	<b>0,00</b>	<b>0,00</b>	<b>0,00</b>	<b>0,00</b>
<b>Missione 18 - Relazioni con le altre autonomie territoriali e locali</b>											
Programma 1 - Relazioni finanziarie con le altre autonomie territoriali	0,00	0,00	0,00	0,00	0,00	0,00	0,00	0,00	0,00	0,00	0,00
<b>Totale Missione 18 - Relazioni con le altre autonomie territoriali e locali</b>	<b>0,00</b>	<b>0,00</b>	<b>0,00</b>	<b>0,00</b>	<b>0,00</b>	<b>0,00</b>	<b>0,00</b>	<b>0,00</b>	<b>0,00</b>	<b>0,00</b>	<b>0,00</b>
<b>Missione 19 - Relazioni internazionali</b>											
Programma 1 - Relazioni internazionali e Cooperazione allo sviluppo	0,00	0,00	0,00	0,00	0,00	0,00	0,00	0,00	0,00	0,00	0,00
<b>Totale Missione 19 - Relazioni internazionali</b>	<b>0,00</b>	<b>0,00</b>	<b>0,00</b>	<b>0,00</b>	<b>0,00</b>	<b>0,00</b>	<b>0,00</b>	<b>0,00</b>	<b>0,00</b>	<b>0,00</b>	<b>0,00</b>

Conto del bilancio 2017 - Comune di Mairano - Allegato E1 - Spese per macroaggregati impegni spesa corrente

Allegato e) al Rendiconto - Spese per macroaggregati

**PROSPETTO DELLE SPESE DI BILANCIO PER MISSIONI, PROGRAMMI E MACROAGGREGATI  
SPESE CORRENTI - IMPEGNI**

Esercizio finanziario 2017

MACROAGGREGATI	101	102	103	104	105	106	107	108	109	110	100
MISSIONI E PROGRAMMI	Redditi da lavoro dipendente	Imposte e tasse a carico dell'ente	Acquisto di beni e servizi	Trasferimenti correnti	Trasferimenti di tributi	Fondi perequativi	Interessi passivi	Altre spese per redditi da capitale	Rimborsi e poste correttive	Altre spese correnti	Totale
<b>Missione 20 - Fondi e accantonamenti</b>											
Programma 1 - Fondo di riserva	0,00	0,00	0,00	0,00	0,00	0,00	0,00	0,00	0,00	0,00	0,00
Programma 2 - Fondo crediti di dubbia esigibilità	0,00	0,00	0,00	0,00	0,00	0,00	0,00	0,00	0,00	0,00	0,00
Programma 3 - Altri fondi	0,00	0,00	0,00	0,00	0,00	0,00	0,00	0,00	0,00	0,00	0,00
<b>Totale Missione 20 - Fondi e accantonamenti</b>	<b>0,00</b>	<b>0,00</b>	<b>0,00</b>	<b>0,00</b>	<b>0,00</b>	<b>0,00</b>	<b>0,00</b>	<b>0,00</b>	<b>0,00</b>	<b>0,00</b>	<b>0,00</b>
<b>Missione 50 - Debito pubblico</b>											
Programma 1 - Quota interessi ammortamento mutui e prestiti obbligazionari	0,00	0,00	0,00	0,00	0,00	0,00	22.614,20	0,00	0,00	0,00	22.614,20
Programma 2 - Quota capitale ammortamento mutui e prestiti obbligazionari	0,00	0,00	0,00	0,00	0,00	0,00	0,00	0,00	0,00	0,00	0,00
<b>Totale Missione 50 - Debito pubblico</b>	<b>0,00</b>	<b>0,00</b>	<b>0,00</b>	<b>0,00</b>	<b>0,00</b>	<b>0,00</b>	<b>22.614,20</b>	<b>0,00</b>	<b>0,00</b>	<b>0,00</b>	<b>22.614,20</b>
<b>Missione 60 - Anticipazioni finanziarie</b>											
Programma 1 - Restituzione anticipazione di tesoreria	0,00	0,00	0,00	0,00	0,00	0,00	0,00	0,00	0,00	0,00	0,00
<b>Totale Missione 60 - Anticipazioni finanziarie</b>	<b>0,00</b>	<b>0,00</b>	<b>0,00</b>	<b>0,00</b>	<b>0,00</b>	<b>0,00</b>	<b>0,00</b>	<b>0,00</b>	<b>0,00</b>	<b>0,00</b>	<b>0,00</b>
<b>Totale</b>	<b>312.694,67</b>	<b>21.170,57</b>	<b>1.232.552,28</b>	<b>212.660,94</b>	<b>0,00</b>	<b>0,00</b>	<b>22.614,20</b>	<b>0,00</b>	<b>0,00</b>	<b>3.483,36</b>	<b>1.805.176,02</b>

Allegato e) al Rendiconto - Spese per macroaggregati

**PROSPETTO DELLE SPESE DI BILANCIO PER MISSIONI, PROGRAMMI E MACROAGGREGATI  
SPESE IN CONTO CAPITALE E SPESE PER INCREMENTO DI ATTIVITA' FINANZIARIE - IMPEGNI**

Esercizio finanziario 2017

MACROAGGREGATI	201	202	203	204	205	200	301	302	303	304	300
	Tributi in conto capitale a carico dell'ente	Investimenti fissi lordi e acquisto di terreni	Contributi agli investimenti	Altri trasferimenti in conto capitale	Altre spese in conto capitale	Totale SPESE IN CONTO CAPITALE	Acquisizioni di attività finanziarie	Concessione crediti di breve termine	Concessione crediti di medio - lungo termine	Altre spese per incremento di attività finanziarie	Totale SPESE PER INCREMENTO DI ATTIVITA' FINANZIARIE
<b>MISSIONI E PROGRAMMI</b>											
<b>Missione 1 - Servizi istituzionali, generali e di gestione</b>											
Programma 1 - Organi istituzionali	0,00	0,00	0,00	0,00	0,00	0,00	0,00	0,00	0,00	0,00	0,00
Programma 2 - Segreteria generale	0,00	6.796,62	0,00	0,00	0,00	6.796,62	0,00	0,00	0,00	0,00	0,00
Programma 3 - Gestione economica, finanziaria, programmazione e provveditorato	0,00	0,00	0,00	0,00	0,00	0,00	0,00	0,00	0,00	0,00	0,00
Programma 4 - Gestione delle entrate tributarie e servizi fiscali	0,00	0,00	0,00	0,00	0,00	0,00	0,00	0,00	0,00	0,00	0,00
Programma 5 - Gestione dei beni demaniali e patrimoniali	0,00	40.776,03	0,00	0,00	0,00	40.776,03	0,00	0,00	0,00	0,00	0,00
Programma 6 - Ufficio tecnico	0,00	0,00	0,00	0,00	0,00	0,00	0,00	0,00	0,00	0,00	0,00
Programma 7 - Elezioni e consultazioni popolari - Anagrafe e stato civile	0,00	0,00	0,00	0,00	0,00	0,00	0,00	0,00	0,00	0,00	0,00
Programma 8 - Statistica e sistemi informativi	0,00	0,00	0,00	0,00	0,00	0,00	0,00	0,00	0,00	0,00	0,00
Programma 9 - Assistenza tecnico-amministrativa agli enti locali	0,00	0,00	0,00	0,00	0,00	0,00	0,00	0,00	0,00	0,00	0,00
Programma 10 - Risorse umane	0,00	0,00	0,00	0,00	0,00	0,00	0,00	0,00	0,00	0,00	0,00
Programma 11 - Altri servizi generali	0,00	0,00	0,00	0,00	0,00	0,00	0,00	0,00	0,00	0,00	0,00
<b>Totale Missione 1 - Servizi istituzionali, generali e di gestione</b>	<b>0,00</b>	<b>47.572,65</b>	<b>0,00</b>	<b>0,00</b>	<b>0,00</b>	<b>47.572,65</b>	<b>0,00</b>	<b>0,00</b>	<b>0,00</b>	<b>0,00</b>	<b>0,00</b>
<b>Missione 2 - Giustizia</b>											
Programma 1 - Uffici giudiziari	0,00	0,00	0,00	0,00	0,00	0,00	0,00	0,00	0,00	0,00	0,00
Programma 2 - Casa circondariale e altri servizi	0,00	0,00	0,00	0,00	0,00	0,00	0,00	0,00	0,00	0,00	0,00
<b>Totale Missione 2 - Giustizia</b>	<b>0,00</b>	<b>0,00</b>	<b>0,00</b>	<b>0,00</b>	<b>0,00</b>	<b>0,00</b>	<b>0,00</b>	<b>0,00</b>	<b>0,00</b>	<b>0,00</b>	<b>0,00</b>
<b>Missione 3 - Ordine pubblico e sicurezza</b>											
Programma 1 - Polizia locale e amministrativa	0,00	6.400,00	0,00	0,00	0,00	6.400,00	0,00	0,00	0,00	0,00	0,00
Programma 2 - Sistema integrato di sicurezza urbana	0,00	0,00	0,00	0,00	0,00	0,00	0,00	0,00	0,00	0,00	0,00
<b>Totale Missione 3 - Ordine pubblico e sicurezza</b>	<b>0,00</b>	<b>6.400,00</b>	<b>0,00</b>	<b>0,00</b>	<b>0,00</b>	<b>6.400,00</b>	<b>0,00</b>	<b>0,00</b>	<b>0,00</b>	<b>0,00</b>	<b>0,00</b>

Allegato e) al Rendiconto - Spese per macroaggregati

**PROSPETTO DELLE SPESE DI BILANCIO PER MISSIONI, PROGRAMMI E MACROAGGREGATI  
SPESE IN CONTO CAPITALE E SPESE PER INCREMENTO DI ATTIVITA' FINANZIARIE - IMPEGNI**

Esercizio finanziario 2017

MACROAGGREGATI	201	202	203	204	205	200	301	302	303	304	300
	Tributi in conto capitale a carico dell'ente	Investimenti fissi lordi e acquisto di terreni	Contributi agli investimenti	Altri trasferimenti in conto capitale	Altre spese in conto capitale	Totale SPESE IN CONTO CAPITALE	Acquisizioni di attività finanziarie	Concessione crediti di breve termine	Concessione crediti di medio - lungo termine	Altre spese per incremento di attività finanziarie	Totale SPESE PER INCREMENTO DI ATTIVITA' FINANZIARIE
<b>MISSIONI E PROGRAMMI</b>											
<b>Missione 4 - Istruzione e diritto allo studio</b>											
Programma 1 - Istruzione prescolastica	0,00	997,17	22.500,00	0,00	0,00	23.497,17	0,00	0,00	0,00	0,00	0,00
Programma 2 - Altri ordini di istruzione non universitaria	0,00	0,00	0,00	0,00	0,00	0,00	0,00	0,00	0,00	0,00	0,00
Programma 4 - Istruzione universitaria	0,00	0,00	0,00	0,00	0,00	0,00	0,00	0,00	0,00	0,00	0,00
Programma 5 - Istruzione tecnica superiore	0,00	0,00	0,00	0,00	0,00	0,00	0,00	0,00	0,00	0,00	0,00
Programma 6 - Servizi ausiliari all'istruzione	0,00	1.270,19	0,00	0,00	0,00	1.270,19	0,00	0,00	0,00	0,00	0,00
Programma 7 - Diritto allo studio	0,00	0,00	0,00	0,00	0,00	0,00	0,00	0,00	0,00	0,00	0,00
<b>Totale Missione 4 - Istruzione e diritto allo studio</b>	<b>0,00</b>	<b>2.267,36</b>	<b>22.500,00</b>	<b>0,00</b>	<b>0,00</b>	<b>24.767,36</b>	<b>0,00</b>	<b>0,00</b>	<b>0,00</b>	<b>0,00</b>	<b>0,00</b>
<b>Missione 5 - Tutela e valorizzazione dei beni e attività culturali</b>											
Programma 1 - Valorizzazione dei beni di interesse storico	0,00	0,00	0,00	0,00	0,00	0,00	0,00	0,00	0,00	0,00	0,00
Programma 2 - Attività culturali e interventi diversi nel settore culturale	0,00	0,00	0,00	0,00	0,00	0,00	0,00	0,00	0,00	0,00	0,00
<b>Totale Missione 5 - Tutela e valorizzazione dei beni e attività culturali</b>	<b>0,00</b>	<b>0,00</b>	<b>0,00</b>	<b>0,00</b>	<b>0,00</b>	<b>0,00</b>	<b>0,00</b>	<b>0,00</b>	<b>0,00</b>	<b>0,00</b>	<b>0,00</b>
<b>Missione 6 - Politiche giovanili, sport e tempo libero</b>											
Programma 1 - Sport e tempo libero	0,00	7.523,72	0,00	0,00	0,00	7.523,72	0,00	0,00	0,00	0,00	0,00
Programma 2 - Giovani	0,00	0,00	0,00	0,00	0,00	0,00	0,00	0,00	0,00	0,00	0,00
<b>Totale Missione 6 - Politiche giovanili, sport e tempo libero</b>	<b>0,00</b>	<b>7.523,72</b>	<b>0,00</b>	<b>0,00</b>	<b>0,00</b>	<b>7.523,72</b>	<b>0,00</b>	<b>0,00</b>	<b>0,00</b>	<b>0,00</b>	<b>0,00</b>
<b>Missione 7 - Turismo</b>											
Programma 1 - Sviluppo e valorizzazione del turismo	0,00	0,00	0,00	0,00	0,00	0,00	0,00	0,00	0,00	0,00	0,00
<b>Totale Missione 7 - Turismo</b>	<b>0,00</b>	<b>0,00</b>	<b>0,00</b>	<b>0,00</b>	<b>0,00</b>	<b>0,00</b>	<b>0,00</b>	<b>0,00</b>	<b>0,00</b>	<b>0,00</b>	<b>0,00</b>
<b>Missione 8 - Assetto del territorio ed edilizia abitativa</b>											
Programma 1 - Urbanistica e assetto del territorio	0,00	4.837,89	0,00	0,00	0,00	4.837,89	0,00	0,00	0,00	0,00	0,00

Conto del bilancio 2017 - Comune di Mairano - Allegato E2 - Spese per macroaggregati impegni conto capitale e attività finanziarie

Allegato e) al Rendiconto - Spese per macroaggregati

**PROSPETTO DELLE SPESE DI BILANCIO PER MISSIONI, PROGRAMMI E MACROAGGREGATI  
SPESE IN CONTO CAPITALE E SPESE PER INCREMENTO DI ATTIVITA' FINANZIARIE - IMPEGNI**

**Esercizio finanziario 2017**

MACROAGGREGATI	201	202	203	204	205	200	301	302	303	304	300
	Tributi in conto capitale a carico dell'ente	Investimenti fissi lordi e acquisto di terreni	Contributi agli investimenti	Altri trasferimenti in conto capitale	Altre spese in conto capitale	Totale SPESE IN CONTO CAPITALE	Acquisizioni di attività finanziarie	Concessione crediti di breve termine	Concessione crediti di medio - lungo termine	Altre spese per incremento di attività finanziarie	Totale SPESE PER INCREMENTO DI ATTIVITA' FINANZIARIE
<b>MISSIONI E PROGRAMMI</b>											
Programma 2 - Edilizia residenziale pubblica e locale e piani di edilizia economico-popolare	0,00	0,00	0,00	0,00	0,00	0,00	0,00	0,00	0,00	0,00	0,00
<b>Totale Missione 8 - Assetto del territorio ed edilizia abitativa</b>	<b>0,00</b>	<b>4.837,89</b>	<b>0,00</b>	<b>0,00</b>	<b>0,00</b>	<b>4.837,89</b>	<b>0,00</b>	<b>0,00</b>	<b>0,00</b>	<b>0,00</b>	<b>0,00</b>
<b>Missione 9 - Sviluppo sostenibile e tutela del territorio e dell'ambiente</b>											
Programma 1 - Difesa del suolo	0,00	39.216,54	0,00	0,00	0,00	39.216,54	0,00	0,00	0,00	0,00	0,00
Programma 2 - Tutela, valorizzazione e recupero ambientale	0,00	0,00	0,00	0,00	0,00	0,00	0,00	0,00	0,00	0,00	0,00
Programma 3 - Rifiuti	0,00	0,00	0,00	0,00	0,00	0,00	0,00	0,00	0,00	0,00	0,00
Programma 4 - Servizio idrico integrato	0,00	0,00	0,00	0,00	0,00	0,00	0,00	0,00	0,00	0,00	0,00
Programma 5 - Aree protette, parchi naturali, protezione naturalistica e forestazione	0,00	11.700,59	0,00	0,00	0,00	11.700,59	0,00	0,00	0,00	0,00	0,00
Programma 6 - Tutela e valorizzazione delle risorse idriche	0,00	0,00	0,00	0,00	0,00	0,00	0,00	0,00	0,00	0,00	0,00
Programma 7 - Sviluppo sostenibile territorio montano piccoli Comuni	0,00	0,00	0,00	0,00	0,00	0,00	0,00	0,00	0,00	0,00	0,00
Programma 8 - Qualità dell'aria e riduzione dell'inquinamento	0,00	0,00	0,00	0,00	0,00	0,00	0,00	0,00	0,00	0,00	0,00
<b>Totale Missione 9 - Sviluppo sostenibile e tutela del territorio e dell'ambiente</b>	<b>0,00</b>	<b>50.917,13</b>	<b>0,00</b>	<b>0,00</b>	<b>0,00</b>	<b>50.917,13</b>	<b>0,00</b>	<b>0,00</b>	<b>0,00</b>	<b>0,00</b>	<b>0,00</b>
<b>Missione 10 - Trasporti e diritto alla mobilità</b>											
Programma 1 - Trasporto ferroviario	0,00	0,00	0,00	0,00	0,00	0,00	0,00	0,00	0,00	0,00	0,00
Programma 2 - Trasporto pubblico locale	0,00	0,00	0,00	0,00	0,00	0,00	0,00	0,00	0,00	0,00	0,00
Programma 3 - Trasporto per vie d'acqua	0,00	0,00	0,00	0,00	0,00	0,00	0,00	0,00	0,00	0,00	0,00
Programma 4 - Altre modalità di trasporto	0,00	0,00	0,00	0,00	0,00	0,00	0,00	0,00	0,00	0,00	0,00
Programma 5 - Viabilità e infrastrutture stradali	0,00	18.078,00	0,00	0,00	0,00	18.078,00	0,00	0,00	0,00	0,00	0,00
<b>Totale Missione 10 - Trasporti e diritto alla mobilità</b>	<b>0,00</b>	<b>18.078,00</b>	<b>0,00</b>	<b>0,00</b>	<b>0,00</b>	<b>18.078,00</b>	<b>0,00</b>	<b>0,00</b>	<b>0,00</b>	<b>0,00</b>	<b>0,00</b>
<b>Missione 11 - Soccorso civile</b>											



Allegato e) al Rendiconto - Spese per macroaggregati

**PROSPETTO DELLE SPESE DI BILANCIO PER MISSIONI, PROGRAMMI E MACROAGGREGATI  
SPESE IN CONTO CAPITALE E SPESE PER INCREMENTO DI ATTIVITA' FINANZIARIE - IMPEGNI**

Esercizio finanziario 2017

MACROAGGREGATI	201	202	203	204	205	200	301	302	303	304	300
	Tributi in conto capitale a carico dell'ente	Investimenti fissi lordi e acquisto di terreni	Contributi agli investimenti	Altri trasferimenti in conto capitale	Altre spese in conto capitale	Totale SPESE IN CONTO CAPITALE	Acquisizioni di attività finanziarie	Concessione crediti di breve termine	Concessione crediti di medio - lungo termine	Altre spese per incremento di attività finanziarie	Totale SPESE PER INCREMENTO DI ATTIVITA' FINANZIARIE
<b>MISSIONI E PROGRAMMI</b>											
Programma 1 - Sistema di protezione civile	0,00	0,00	0,00	0,00	0,00	0,00	0,00	0,00	0,00	0,00	0,00
Programma 2 - Interventi a seguito di calamità naturali	0,00	0,00	0,00	0,00	0,00	0,00	0,00	0,00	0,00	0,00	0,00
<b>Totale Missione 11 - Soccorso civile</b>	<b>0,00</b>	<b>0,00</b>	<b>0,00</b>	<b>0,00</b>	<b>0,00</b>	<b>0,00</b>	<b>0,00</b>	<b>0,00</b>	<b>0,00</b>	<b>0,00</b>	<b>0,00</b>
<b>Missione 12 - Diritti sociali, politiche sociali e famiglia</b>											
Programma 1 - Interventi per l'infanzia e i minori e per asili nido	0,00	0,00	0,00	0,00	0,00	0,00	0,00	0,00	0,00	0,00	0,00
Programma 2 - Interventi per la disabilità	0,00	0,00	0,00	0,00	0,00	0,00	0,00	0,00	0,00	0,00	0,00
Programma 3 - Interventi per gli anziani	0,00	0,00	0,00	0,00	0,00	0,00	0,00	0,00	0,00	0,00	0,00
Programma 4 - Interventi per soggetti a rischio di esclusione sociale	0,00	0,00	0,00	0,00	0,00	0,00	0,00	0,00	0,00	0,00	0,00
Programma 5 - Interventi per le famiglie	0,00	0,00	0,00	0,00	0,00	0,00	0,00	0,00	0,00	0,00	0,00
Programma 6 - Interventi per il diritto alla casa	0,00	0,00	0,00	0,00	0,00	0,00	0,00	0,00	0,00	0,00	0,00
Programma 7 - Programmazione e governo della rete dei servizi sociosanitari e sociali	0,00	0,00	0,00	0,00	0,00	0,00	0,00	0,00	0,00	0,00	0,00
Programma 8 - Cooperazione e associazionismo	0,00	0,00	0,00	0,00	0,00	0,00	0,00	0,00	0,00	0,00	0,00
Programma 9 - Servizio necroscopico e cimiteriale	0,00	0,00	0,00	0,00	0,00	0,00	0,00	0,00	0,00	0,00	0,00
<b>Totale Missione 12 - Diritti sociali, politiche sociali e famiglia</b>	<b>0,00</b>	<b>0,00</b>	<b>0,00</b>	<b>0,00</b>	<b>0,00</b>	<b>0,00</b>	<b>0,00</b>	<b>0,00</b>	<b>0,00</b>	<b>0,00</b>	<b>0,00</b>
<b>Missione 13 - Tutela della salute</b>											
Programma 1 - Servizio sanitario regionale - finanziamento ordinario corrente per la garanzia del LEA	0,00	0,00	0,00	0,00	0,00	0,00	0,00	0,00	0,00	0,00	0,00
Programma 2 - Servizio sanitario regionale - finanziamento aggiuntivo corrente per livelli di assistenza superiori ai LEA	0,00	0,00	0,00	0,00	0,00	0,00	0,00	0,00	0,00	0,00	0,00
Programma 3 - Servizio sanitario regionale - finanziamento aggiuntivo corrente per la copertura dello squilibrio di bilancio corrente	0,00	0,00	0,00	0,00	0,00	0,00	0,00	0,00	0,00	0,00	0,00
Programma 4 - Servizio sanitario regionale - ripiano di disavanzi sanitari relativi ad esercizi pregressi	0,00	0,00	0,00	0,00	0,00	0,00	0,00	0,00	0,00	0,00	0,00
Programma 5 - Servizio sanitario regionale - investimenti sanitari	0,00	0,00	0,00	0,00	0,00	0,00	0,00	0,00	0,00	0,00	0,00

Conto del bilancio 2017 - Comune di Mairano - Allegato E2 - Spese per macroaggregati impegni conto capitale e attività finanziarie



Allegato e) al Rendiconto - Spese per macroaggregati

**PROSPETTO DELLE SPESE DI BILANCIO PER MISSIONI, PROGRAMMI E MACROAGGREGATI  
SPESE IN CONTO CAPITALE E SPESE PER INCREMENTO DI ATTIVITA' FINANZIARIE - IMPEGNI**

Esercizio finanziario 2017

MACROAGGREGATI	201	202	203	204	205	200	301	302	303	304	300
	Tributi in conto capitale a carico dell'ente	Investimenti fissi lordi e acquisto di terreni	Contributi agli investimenti	Altri trasferimenti in conto capitale	Altre spese in conto capitale	Totale SPESE IN CONTO CAPITALE	Acquisizioni di attività finanziarie	Concessione crediti di breve termine	Concessione crediti di medio - lungo termine	Altre spese per incremento di attività finanziarie	Totale SPESE PER INCREMENTO DI ATTIVITA' FINANZIARIE
<b>MISSIONI E PROGRAMMI</b>											
Programma 6 - Servizio sanitario regionale - restituzione maggiori gettiti SSN	0,00	0,00	0,00	0,00	0,00	0,00	0,00	0,00	0,00	0,00	0,00
Programma 7 - Ulteriori spese in materia sanitaria	0,00	0,00	0,00	0,00	0,00	0,00	0,00	0,00	0,00	0,00	0,00
<b>Totale Missione 13 - Tutela della salute</b>	<b>0,00</b>	<b>0,00</b>	<b>0,00</b>	<b>0,00</b>	<b>0,00</b>	<b>0,00</b>	<b>0,00</b>	<b>0,00</b>	<b>0,00</b>	<b>0,00</b>	<b>0,00</b>
<b>Missione 14 - Sviluppo economico e competitività</b>											
Programma 1 - Industria PMI e Artigianato	0,00	0,00	0,00	0,00	0,00	0,00	0,00	0,00	0,00	0,00	0,00
Programma 2 - Commercio - reti distributive - tutela dei consumatori	0,00	0,00	0,00	0,00	0,00	0,00	0,00	0,00	0,00	0,00	0,00
Programma 3 - Ricerca e innovazione	0,00	0,00	0,00	0,00	0,00	0,00	0,00	0,00	0,00	0,00	0,00
Programma 4 - Reti e altri servizi di pubblica utilità	0,00	0,00	0,00	0,00	0,00	0,00	0,00	0,00	0,00	0,00	0,00
<b>Totale Missione 14 - Sviluppo economico e competitività</b>	<b>0,00</b>	<b>0,00</b>	<b>0,00</b>	<b>0,00</b>	<b>0,00</b>	<b>0,00</b>	<b>0,00</b>	<b>0,00</b>	<b>0,00</b>	<b>0,00</b>	<b>0,00</b>
<b>Missione 15 - Politiche per il lavoro e la formazione professionale</b>											
Programma 1 - Servizi per lo sviluppo del mercato del lavoro	0,00	0,00	0,00	0,00	0,00	0,00	0,00	0,00	0,00	0,00	0,00
Programma 2 - Formazione professionale	0,00	0,00	0,00	0,00	0,00	0,00	0,00	0,00	0,00	0,00	0,00
Programma 3 - Sostegno all'occupazione	0,00	0,00	0,00	0,00	0,00	0,00	0,00	0,00	0,00	0,00	0,00
<b>Totale Missione 15 - Politiche per il lavoro e la formazione professionale</b>	<b>0,00</b>	<b>0,00</b>	<b>0,00</b>	<b>0,00</b>	<b>0,00</b>	<b>0,00</b>	<b>0,00</b>	<b>0,00</b>	<b>0,00</b>	<b>0,00</b>	<b>0,00</b>
<b>Missione 16 - Agricoltura, politiche agroalimentari e pesca</b>											
Programma 1 - Sviluppo del settore agricolo e del sistema agroalimentare	0,00	0,00	0,00	0,00	0,00	0,00	0,00	0,00	0,00	0,00	0,00
Programma 2 - Caccia e pesca	0,00	0,00	0,00	0,00	0,00	0,00	0,00	0,00	0,00	0,00	0,00
<b>Totale Missione 16 - Agricoltura, politiche agroalimentari e pesca</b>	<b>0,00</b>	<b>0,00</b>	<b>0,00</b>	<b>0,00</b>	<b>0,00</b>	<b>0,00</b>	<b>0,00</b>	<b>0,00</b>	<b>0,00</b>	<b>0,00</b>	<b>0,00</b>
<b>Missione 17 - Energia e diversificazione delle fonti energetiche</b>											
Programma 1 - Fonti energetiche	0,00	0,00	0,00	0,00	0,00	0,00	0,00	0,00	0,00	0,00	0,00

Conto del bilancio 2017 - Comune di Mairano - Allegato E2 - Spese per macroaggregati impegni conto capitale e attività finanziarie

Allegato e) al Rendiconto - Spese per macroaggregati

**PROSPETTO DELLE SPESE DI BILANCIO PER MISSIONI, PROGRAMMI E MACROAGGREGATI  
SPESE IN CONTO CAPITALE E SPESE PER INCREMENTO DI ATTIVITA' FINANZIARIE - IMPEGNI**

Esercizio finanziario 2017

MACROAGGREGATI	201	202	203	204	205	200	301	302	303	304	300
	Tributi in conto capitale a carico dell'ente	Investimenti fissi lordi e acquisto di terreni	Contributi agli investimenti	Altri trasferimenti in conto capitale	Altre spese in conto capitale	Totale SPESE IN CONTO CAPITALE	Acquisizioni di attività finanziarie	Concessione crediti di breve termine	Concessione crediti di medio - lungo termine	Altre spese per incremento di attività finanziarie	Totale SPESE PER INCREMENTO DI ATTIVITA' FINANZIARIE
<b>MISSIONI E PROGRAMMI</b>											
<b>Totale Missione 17 - Energia e diversificazione delle fonti energetiche</b>	<b>0,00</b>	<b>0,00</b>	<b>0,00</b>	<b>0,00</b>	<b>0,00</b>	<b>0,00</b>	<b>0,00</b>	<b>0,00</b>	<b>0,00</b>	<b>0,00</b>	<b>0,00</b>
<b>Missione 18 - Relazioni con le altre autonomie territoriali e locali</b>											
Programma 1 - Relazioni finanziarie con le altre autonomie territoriali	0,00	0,00	0,00	0,00	0,00	0,00	0,00	0,00	0,00	0,00	0,00
<b>Totale Missione 18 - Relazioni con le altre autonomie territoriali e locali</b>	<b>0,00</b>	<b>0,00</b>	<b>0,00</b>	<b>0,00</b>	<b>0,00</b>	<b>0,00</b>	<b>0,00</b>	<b>0,00</b>	<b>0,00</b>	<b>0,00</b>	<b>0,00</b>
<b>Missione 19 - Relazioni internazionali</b>											
Programma 1 - Relazioni internazionali e Cooperazione allo sviluppo	0,00	0,00	0,00	0,00	0,00	0,00	0,00	0,00	0,00	0,00	0,00
<b>Totale Missione 19 - Relazioni internazionali</b>	<b>0,00</b>	<b>0,00</b>	<b>0,00</b>	<b>0,00</b>	<b>0,00</b>	<b>0,00</b>	<b>0,00</b>	<b>0,00</b>	<b>0,00</b>	<b>0,00</b>	<b>0,00</b>
<b>Missione 20 - Fondi e accantonamenti</b>											
Programma 1 - Fondo di riserva	0,00	0,00	0,00	0,00	0,00	0,00	0,00	0,00	0,00	0,00	0,00
Programma 2 - Fondo crediti di dubbia esigibilità	0,00	0,00	0,00	0,00	0,00	0,00	0,00	0,00	0,00	0,00	0,00
Programma 3 - Altri fondi	0,00	0,00	0,00	0,00	0,00	0,00	0,00	0,00	0,00	0,00	0,00
<b>Totale Missione 20 - Fondi e accantonamenti</b>	<b>0,00</b>	<b>0,00</b>	<b>0,00</b>	<b>0,00</b>	<b>0,00</b>	<b>0,00</b>	<b>0,00</b>	<b>0,00</b>	<b>0,00</b>	<b>0,00</b>	<b>0,00</b>
<b>TOTALE MACROAGGREGATI</b>	<b>0,00</b>	<b>137.596,75</b>	<b>22.500,00</b>	<b>0,00</b>	<b>0,00</b>	<b>160.096,75</b>	<b>0,00</b>	<b>0,00</b>	<b>0,00</b>	<b>0,00</b>	<b>0,00</b>

Allegato e) al Rendiconto - Spese per macroaggregati

**PROSPETTO DELLE SPESE DI BILANCIO PER MISSIONI, PROGRAMMI E MACROAGGREGATI  
SPESE PER RIMBORSO DI PRESTITI - IMPEGNI**

Esercizio finanziario 2017

MISSIONI E PROGRAMMI	MACROAGGREGATI	401	402	403	404	Totale
		Rimborso di titoli obbligazionari	Rimborso prestiti a breve termine	Rimborso mutui e altri finanziamenti a medio lungo termine	Rimborso di altre forme di indebitamento	
<b>Missione 50 - Debito pubblico</b>						
Programma 1 - Quota interessi ammortamento mutui e prestiti obbligazionari		0,00	0,00	0,00	0,00	0,00
Programma 2 - Quota capitale ammortamento mutui e prestiti obbligazionari		0,00	0,00	116.917,90	0,00	116.917,90
<b>TOTALE MISSIONE 50 - DEBITO PUBBLICO</b>		<b>0,00</b>	<b>0,00</b>	<b>116.917,90</b>	<b>0,00</b>	<b>116.917,90</b>

Allegato e) al Rendiconto - Spese per macroaggregati

**PROSPETTO DELLE SPESE DI BILANCIO PER MISSIONI, PROGRAMMI E MACROAGGREGATI  
SPESE PER SERVIZI PER CONTO TERZI E PARTITE DI GIRO - IMPEGNI**

Esercizio finanziario 2017

MISSIONI E PROGRAMMI	Uscite per partite di giro	Uscite per conto terzi	Totale
MACROAGGREGATI	701	702	700
<b>Missione 99 - Servizi per conto terzi</b>			
Programma 1 - Servizi per conto terzi e Partite di giro	307.159,05	76.905,95	384.065,00
Programma 2 - Anticipazioni per il finanziamento del sistema sanitari	0,00	0,00	0,00
<b>TOTALE MISSIONE 99 - SERVIZI PER CONTO TERZI</b>	<b>307.159,05</b>	<b>76.905,95</b>	<b>384.065,00</b>

Conto del bilancio 2017 - Comune di Mairano - Allegato E4 - Spese per macroaggregati impegni servizi conto terzi

Allegato e) al Rendiconto - Spese per macroaggregati

**RIEPILOGO SPESE PER TITOLI E MACROAGGREGATI  
IMPEGNI**

Esercizio finanziario 2017

Titoli e macroaggregati di spesa		Totale	- di cui non ricorrenti
<b>TITOLO 1 - Spese correnti</b>			
101	Macroaggregato 1 - Redditi da lavoro dipendente	312.694,67	0,00
102	Macroaggregato 2 - Imposte e tasse a carico dell'ente	21.170,57	0,00
103	Macroaggregato 3 - Acquisto di beni e servizi	1.232.552,28	0,00
104	Macroaggregato 4 - Trasferimenti correnti	212.660,94	0,00
105	Macroaggregato 5 - Trasferimenti di tributi	0,00	0,00
106	Macroaggregato 6 - Fondi perequativi	0,00	0,00
107	Macroaggregato 7 - Interessi passivi	22.614,20	0,00
108	Macroaggregato 8 - Altre spese per redditi da capitale	0,00	0,00
109	Macroaggregato 9 - Rimborsi e poste correttive delle entrate	0,00	0,00
110	Macroaggregato 10 - Altre spese correnti	3.483,36	0,00
<b>TOTALE TITOLO 1 - SPESE CORRENTI</b>		<b>1.805.176,02</b>	<b>0,00</b>
<b>TITOLO 2 - Spese in conto capitale</b>			
201	Macroaggregato 1 - Tributi in conto capitale a carico dell'ente	0,00	0,00
202	Macroaggregato 2 - Investimenti fissi lordi e acquisto di terreni	137.596,75	137.596,75
203	Macroaggregato 3 - Contributi agli investimenti	22.500,00	22.500,00
204	Macroaggregato 4 - Altri trasferimenti in conto capitale	0,00	0,00
205	Macroaggregato 5 - Altre spese in conto capitale	0,00	0,00
<b>TOTALE TITOLO 2 - SPESE IN CONTO CAPITALE</b>		<b>160.096,75</b>	<b>160.096,75</b>
<b>TITOLO 3 - Spese per incremento attività finanziarie</b>			
301	Macroaggregato 1 - Acquisizioni di attività finanziarie	0,00	0,00
302	Macroaggregato 2 - Concessione crediti di breve termine	0,00	0,00
303	Macroaggregato 3 - Concessione crediti di medio-lungo termine	0,00	0,00
304	Macroaggregato 4 - Altre spese per incremento di attività finanziarie	0,00	0,00

Conto del bilancio 2017 - Comune di Mairano - Allegato E5 - Riepilogo impegni di spesa per titoli e macroaggregati

Allegato e) al Rendiconto - Spese per macroaggregati

**RIEPILOGO SPESE PER TITOLI E MACROAGGREGATI  
IMPEGNI**

Esercizio finanziario 2017

Titoli e macroaggregati di spesa		Totale	- di cui non ricorrenti
<b>TOTALE TITOLO 3 - SPESE PER INCREMENTO ATTIVITÀ FINANZIARIE</b>		<b>0,00</b>	<b>0,00</b>
<b>TITOLO 4 - Rimborso Prestiti</b>			
401	Macroaggregato 1 - Rimborso di titoli obbligazionari	0,00	0,00
402	Macroaggregato 2 - Rimborso prestiti a breve termine	0,00	0,00
403	Macroaggregato 3 - Rimborso mutui e altri finanziamenti a medio-lungo termine	116.917,90	116.917,90
404	Macroaggregato 4 - Rimborso di altre forme di indebitamento	0,00	0,00
405	Macroaggregato 5 - Fondi per rimborso prestiti	0,00	0,00
<b>TOTALE TITOLO 4 - RIMBORSO PRESTITI</b>		<b>116.917,90</b>	<b>116.917,90</b>
<b>TITOLO 5 - Chiusura Anticipazioni ricevute da istituto tesoriere/cassiere</b>			
501	Macroaggregato 1 - Chiusura Anticipazioni ricevute da istituto tesoriere/cassiere	0,00	0,00
<b>TOTALE TITOLO 5 - CHIUSURA ANTICIPAZIONI RICEVUTE DA ISTITUTO</b>		<b>0,00</b>	<b>0,00</b>
<b>TITOLO 7 - Uscite per conto terzi e partite di giro</b>			
701	Macroaggregato 1 - Uscite per partite di giro	307.159,05	0,00
702	Macroaggregato 2 - Uscite per conto terzi	76.905,95	0,00
<b>TOTALE TITOLO 7 - USCITE PER CONTO TERZI E PARTITE DI GIRO</b>		<b>384.065,00</b>	<b>0,00</b>
<b>TOTALE MACROAGGREGATI</b>		<b>2.466.255,67</b>	<b>277.014,65</b>

Allegato e) al Rendiconto - Spese per macroaggregati

**PROSPETTO DELLE SPESE DI BILANCIO PER MISSIONI, PROGRAMMI E MACROAGGREGATI  
SPESE CORRENTI - PAGAMENTI IN CONTO COMPETENZA**

Esercizio finanziario 2017

MACROAGGREGATI	Redditi da lavoro dipendente	Imposte e tasse a carico dell'ente	Acquisto di beni e servizi	Trasferimenti correnti	Trasferimenti di tributi	Fondi perequativi	Interessi passivi	Altre spese per redditi da capitale	Rimborsi e poste correttive	Altre spese correnti	Totale
MISSIONI E PROGRAMMI	101	102	103	104	105	106	107	108	109	110	100
<b>Missione 1 - Servizi istituzionali, generali e di gestione</b>											
Programma 1 - Organi istituzionali	0,00	0,00	27.032,30	0,00	0,00	0,00	0,00	0,00	0,00	0,00	27.032,30
Programma 2 - Segreteria generale	120.574,79	0,00	0,00	0,00	0,00	0,00	0,00	0,00	0,00	0,00	120.574,79
Programma 3 - Gestione economica, finanziaria, programmazione e provveditorato	0,00	0,00	35.503,33	0,00	0,00	0,00	0,00	0,00	0,00	0,00	35.503,33
Programma 4 - Gestione delle entrate tributarie e servizi fiscali	0,00	0,00	0,00	0,00	0,00	0,00	0,00	0,00	0,00	0,00	0,00
Programma 5 - Gestione dei beni demaniali e patrimoniali	0,00	0,00	206.205,05	0,00	0,00	0,00	0,00	0,00	0,00	3.483,36	209.688,41
Programma 6 - Ufficio tecnico	74.000,00	0,00	0,00	0,00	0,00	0,00	0,00	0,00	0,00	0,00	74.000,00
Programma 7 - Elezioni e consultazioni popolari - Anagrafe e stato civile	5.247,27	0,00	1.000,40	0,00	0,00	0,00	0,00	0,00	0,00	0,00	6.247,67
Programma 8 - Statistica e sistemi informativi	0,00	0,00	0,00	0,00	0,00	0,00	0,00	0,00	0,00	0,00	0,00
Programma 9 - Assistenza tecnico-amministrativa agli enti locali	0,00	0,00	0,00	0,00	0,00	0,00	0,00	0,00	0,00	0,00	0,00
Programma 10 - Risorse umane	0,00	0,00	0,00	0,00	0,00	0,00	0,00	0,00	0,00	0,00	0,00
Programma 11 - Altri servizi generali	25.863,67	18.399,89	58.087,56	30.453,60	0,00	0,00	0,00	0,00	0,00	0,00	132.804,72
<b>Totale Missione 1 - Servizi istituzionali, generali e di gestione</b>	<b>225.685,73</b>	<b>18.399,89</b>	<b>327.828,64</b>	<b>30.453,60</b>	<b>0,00</b>	<b>0,00</b>	<b>0,00</b>	<b>0,00</b>	<b>0,00</b>	<b>3.483,36</b>	<b>605.851,22</b>
<b>Missione 2 - Giustizia</b>											
Programma 1 - Uffici giudiziari	0,00	0,00	0,00	0,00	0,00	0,00	0,00	0,00	0,00	0,00	0,00
Programma 2 - Casa circondariale e altri servizi	0,00	0,00	0,00	0,00	0,00	0,00	0,00	0,00	0,00	0,00	0,00
<b>Totale Missione 2 - Giustizia</b>	<b>0,00</b>	<b>0,00</b>	<b>0,00</b>	<b>0,00</b>	<b>0,00</b>	<b>0,00</b>	<b>0,00</b>	<b>0,00</b>	<b>0,00</b>	<b>0,00</b>	<b>0,00</b>
<b>Missione 3 - Ordine pubblico e sicurezza</b>											
Programma 1 - Polizia locale e amministrativa	63.754,11	0,00	5.478,69	347,70	0,00	0,00	0,00	0,00	0,00	0,00	69.580,50
Programma 2 - Sistema integrato di sicurezza urbana	0,00	0,00	0,00	0,00	0,00	0,00	0,00	0,00	0,00	0,00	0,00
<b>Totale Missione 3 - Ordine pubblico e sicurezza</b>	<b>63.754,11</b>	<b>0,00</b>	<b>5.478,69</b>	<b>347,70</b>	<b>0,00</b>	<b>0,00</b>	<b>0,00</b>	<b>0,00</b>	<b>0,00</b>	<b>0,00</b>	<b>69.580,50</b>
<b>Missione 4 - Istruzione e diritto allo studio</b>											
Programma 1 - Istruzione prescolastica	0,00	0,00	0,00	0,00	0,00	0,00	0,00	0,00	0,00	0,00	0,00
Programma 2 - Altri ordini di istruzione non universitaria	0,00	0,00	0,00	0,00	0,00	0,00	0,00	0,00	0,00	0,00	0,00

Conto del bilancio 2017 - Comune di Mairano - Allegato E6 - Spese per macroaggregati pagamenti competenza spesa corrente

Allegato e) al Rendiconto - Spese per macroaggregati

**PROSPETTO DELLE SPESE DI BILANCIO PER MISSIONI, PROGRAMMI E MACROAGGREGATI  
SPESE CORRENTI - PAGAMENTI IN CONTO COMPETENZA**

Esercizio finanziario 2017

MACROAGGREGATI	101	102	103	104	105	106	107	108	109	110	Totale
Redditi da lavoro dipendente	Imposte e tasse a carico dell'ente	Acquisto di beni e servizi	Trasferimenti correnti	Trasferimenti di tributi	Fondi perequativi	Interessi passivi	Altre spese per redditi da capitale	Rimborsi e poste correttive	Altre spese correnti	Totale	
<b>MISSIONI E PROGRAMMI</b>											
Programma 4 - Istruzione universitaria	0,00	0,00	0,00	0,00	0,00	0,00	0,00	0,00	0,00	0,00	0,00
Programma 5 - Istruzione tecnica superiore	0,00	0,00	0,00	0,00	0,00	0,00	0,00	0,00	0,00	0,00	0,00
Programma 6 - Servizi ausiliari all'istruzione	0,00	0,00	198.254,61	79.787,87	0,00	0,00	0,00	0,00	0,00	0,00	278.042,48
Programma 7 - Diritto allo studio	0,00	0,00	0,00	0,00	0,00	0,00	0,00	0,00	0,00	0,00	0,00
<b>Totale Missione 4 - Istruzione e diritto allo studio</b>	<b>0,00</b>	<b>0,00</b>	<b>198.254,61</b>	<b>79.787,87</b>	<b>0,00</b>	<b>0,00</b>	<b>0,00</b>	<b>0,00</b>	<b>0,00</b>	<b>0,00</b>	<b>278.042,48</b>
<b>Missione 5 - Tutela e valorizzazione dei beni e attività culturali</b>											
Programma 1 - Valorizzazione dei beni di interesse storico	0,00	0,00	0,00	0,00	0,00	0,00	0,00	0,00	0,00	0,00	0,00
Programma 2 - Attività culturali e interventi diversi nel settore culturale	0,00	0,00	13.292,40	8.767,00	0,00	0,00	0,00	0,00	0,00	0,00	22.059,40
<b>Totale Missione 5 - Tutela e valorizzazione dei beni e attività culturali</b>	<b>0,00</b>	<b>0,00</b>	<b>13.292,40</b>	<b>8.767,00</b>	<b>0,00</b>	<b>0,00</b>	<b>0,00</b>	<b>0,00</b>	<b>0,00</b>	<b>0,00</b>	<b>22.059,40</b>
<b>Missione 6 - Politiche giovanili, sport e tempo libero</b>											
Programma 1 - Sport e tempo libero	0,00	0,00	0,00	2.400,00	0,00	0,00	0,00	0,00	0,00	0,00	2.400,00
Programma 2 - Giovani	0,00	0,00	0,00	0,00	0,00	0,00	0,00	0,00	0,00	0,00	0,00
<b>Totale Missione 6 - Politiche giovanili, sport e tempo libero</b>	<b>0,00</b>	<b>0,00</b>	<b>0,00</b>	<b>2.400,00</b>	<b>0,00</b>	<b>0,00</b>	<b>0,00</b>	<b>0,00</b>	<b>0,00</b>	<b>0,00</b>	<b>2.400,00</b>
<b>Missione 7 - Turismo</b>											
Programma 1 - Sviluppo e valorizzazione del turismo	0,00	0,00	0,00	0,00	0,00	0,00	0,00	0,00	0,00	0,00	0,00
<b>Totale Missione 7 - Turismo</b>	<b>0,00</b>	<b>0,00</b>	<b>0,00</b>	<b>0,00</b>	<b>0,00</b>	<b>0,00</b>	<b>0,00</b>	<b>0,00</b>	<b>0,00</b>	<b>0,00</b>	<b>0,00</b>
<b>Missione 8 - Assetto del territorio ed edilizia abitativa</b>											
Programma 1 - Urbanistica e assetto del territorio	0,00	0,00	0,00	0,00	0,00	0,00	0,00	0,00	0,00	0,00	0,00
Programma 2 - Edilizia residenziale pubblica e locale e piani di edilizia economico-popolare	0,00	0,00	0,00	0,00	0,00	0,00	0,00	0,00	0,00	0,00	0,00
<b>Totale Missione 8 - Assetto del territorio ed edilizia abitativa</b>	<b>0,00</b>	<b>0,00</b>	<b>0,00</b>	<b>0,00</b>	<b>0,00</b>	<b>0,00</b>	<b>0,00</b>	<b>0,00</b>	<b>0,00</b>	<b>0,00</b>	<b>0,00</b>
<b>Missione 9 - Sviluppo sostenibile e tutela del territorio e dell'ambiente</b>											
Programma 1 - Difesa del suolo	0,00	0,00	0,00	0,00	0,00	0,00	0,00	0,00	0,00	0,00	0,00

Conto del bilancio 2017 - Comune di Mairano - Allegato E6 - Spese per macroaggregati pagamenti competenza spesa corrente



Allegato e) al Rendiconto - Spese per macroaggregati

**PROSPETTO DELLE SPESE DI BILANCIO PER MISSIONI, PROGRAMMI E MACROAGGREGATI  
SPESE CORRENTI - PAGAMENTI IN CONTO COMPETENZA**

Esercizio finanziario 2017

MACROAGGREGATI	101	102	103	104	105	106	107	108	109	110	100
Redditi da lavoro dipendente	Imposte e tasse a carico dell'ente	Acquisto di beni e servizi	Trasferimenti correnti	Trasferimenti di tributi	Fondi perequativi	Interessi passivi	Altre spese per redditi da capitale	Rimborsi e poste correttive	Altre spese correnti	Totale	
<b>MISSIONI E PROGRAMMI</b>											
Programma 2 - Tutela, valorizzazione e recupero ambientale	0,00	0,00	0,00	0,00	0,00	0,00	0,00	0,00	0,00	0,00	0,00
Programma 3 - Rifiuti	0,00	0,00	238.942,75	0,00	0,00	0,00	0,00	0,00	0,00	0,00	238.942,75
Programma 4 - Servizio idrico integrato	0,00	0,00	0,00	0,00	0,00	0,00	0,00	0,00	0,00	0,00	0,00
Programma 5 - Aree protette, parchi naturali, protezione naturalistica e forestazione	0,00	0,00	51.716,89	0,00	0,00	0,00	0,00	0,00	0,00	0,00	51.716,89
Programma 6 - Tutela e valorizzazione delle risorse idriche	0,00	0,00	0,00	0,00	0,00	0,00	0,00	0,00	0,00	0,00	0,00
Programma 7 - Sviluppo sostenibile territorio montano piccoli Comuni	0,00	0,00	0,00	0,00	0,00	0,00	0,00	0,00	0,00	0,00	0,00
Programma 8 - Qualità dell'aria e riduzione dell'inquinamento	0,00	0,00	0,00	0,00	0,00	0,00	0,00	0,00	0,00	0,00	0,00
<b>Totale Missione 9 - Sviluppo sostenibile e tutela del territorio e dell'ambiente</b>	<b>0,00</b>	<b>0,00</b>	<b>290.659,64</b>	<b>0,00</b>	<b>0,00</b>	<b>0,00</b>	<b>0,00</b>	<b>0,00</b>	<b>0,00</b>	<b>0,00</b>	<b>290.659,64</b>
<b>Missione 10 - Trasporti e diritto alla mobilità</b>											
Programma 1 - Trasporto ferroviario	0,00	0,00	0,00	0,00	0,00	0,00	0,00	0,00	0,00	0,00	0,00
Programma 2 - Trasporto pubblico locale	0,00	0,00	0,00	0,00	0,00	0,00	0,00	0,00	0,00	0,00	0,00
Programma 3 - Trasporto per vie d'acqua	0,00	0,00	0,00	0,00	0,00	0,00	0,00	0,00	0,00	0,00	0,00
Programma 4 - Altre modalità di trasporto	0,00	0,00	0,00	0,00	0,00	0,00	0,00	0,00	0,00	0,00	0,00
Programma 5 - Viabilità e infrastrutture stradali	0,00	0,00	99.353,45	0,00	0,00	0,00	0,00	0,00	0,00	0,00	99.353,45
<b>Totale Missione 10 - Trasporti e diritto alla mobilità</b>	<b>0,00</b>	<b>0,00</b>	<b>99.353,45</b>	<b>0,00</b>	<b>0,00</b>	<b>0,00</b>	<b>0,00</b>	<b>0,00</b>	<b>0,00</b>	<b>0,00</b>	<b>99.353,45</b>
<b>Missione 11 - Soccorso civile</b>											
Programma 1 - Sistema di protezione civile	0,00	0,00	0,00	0,00	0,00	0,00	0,00	0,00	0,00	0,00	0,00
Programma 2 - Interventi a seguito di calamità naturali	0,00	0,00	0,00	0,00	0,00	0,00	0,00	0,00	0,00	0,00	0,00
<b>Totale Missione 11 - Soccorso civile</b>	<b>0,00</b>	<b>0,00</b>	<b>0,00</b>	<b>0,00</b>	<b>0,00</b>	<b>0,00</b>	<b>0,00</b>	<b>0,00</b>	<b>0,00</b>	<b>0,00</b>	<b>0,00</b>
<b>Missione 12 - Diritti sociali, politiche sociali e famiglia</b>											
Programma 1 - Interventi per l'infanzia e i minori e per asili nido	0,00	0,00	0,00	0,00	0,00	0,00	0,00	0,00	0,00	0,00	0,00
Programma 2 - Interventi per la disabilità	0,00	0,00	0,00	0,00	0,00	0,00	0,00	0,00	0,00	0,00	0,00
Programma 3 - Interventi per gli anziani	0,00	0,00	0,00	0,00	0,00	0,00	0,00	0,00	0,00	0,00	0,00

Conto del bilancio 2017 - Comune di Mairano - Allegato E6 - Spese per macroaggregati pagamenti competenza spesa corrente

Allegato e) al Rendiconto - Spese per macroaggregati

**PROSPETTO DELLE SPESE DI BILANCIO PER MISSIONI, PROGRAMMI E MACROAGGREGATI  
SPESE CORRENTI - PAGAMENTI IN CONTO COMPETENZA**

Esercizio finanziario 2017

MACROAGGREGATI	101	102	103	104	105	106	107	108	109	110	Totale
Redditi da lavoro dipendente	Imposte e tasse a carico dell'ente	Acquisto di beni e servizi	Trasferimenti correnti	Trasferimenti di tributi	Fondi perequativi	Interessi passivi	Altre spese per redditi da capitale	Rimborsi e poste correttive	Altre spese correnti		
<b>MISSIONI E PROGRAMMI</b>											
Programma 4 - Interventi per soggetti a rischio di esclusione sociale	0,00	0,00	22.318,43	39.478,08	0,00	0,00	0,00	0,00	0,00	0,00	61.796,51
Programma 5 - Interventi per le famiglie	0,00	0,00	0,00	0,00	0,00	0,00	0,00	0,00	0,00	0,00	0,00
Programma 6 - Interventi per il diritto alla casa	0,00	0,00	0,00	0,00	0,00	0,00	0,00	0,00	0,00	0,00	0,00
Programma 7 - Programmazione e governo della rete dei servizi sociosanitari e sociali	0,00	0,00	0,00	0,00	0,00	0,00	0,00	0,00	0,00	0,00	0,00
Programma 8 - Cooperazione e associazionismo	0,00	0,00	0,00	0,00	0,00	0,00	0,00	0,00	0,00	0,00	0,00
Programma 9 - Servizio necroscopico e cimiteriale	0,00	0,00	3.245,20	0,00	0,00	0,00	0,00	0,00	0,00	0,00	3.245,20
<b>Totale Missione 12 - Diritti sociali, politiche sociali e famiglia</b>	<b>0,00</b>	<b>0,00</b>	<b>25.563,63</b>	<b>39.478,08</b>	<b>0,00</b>	<b>0,00</b>	<b>0,00</b>	<b>0,00</b>	<b>0,00</b>	<b>0,00</b>	<b>65.041,71</b>
<b>Missione 13 - Tutela della salute</b>											
Programma 1 - Servizio sanitario regionale - finanziamento ordinario corrente per la garanzia dei LEA	0,00	0,00	0,00	0,00	0,00	0,00	0,00	0,00	0,00	0,00	0,00
Programma 2 - Servizio sanitario regionale - finanziamento aggiuntivo corrente per livelli di assistenza superiori ai LEA	0,00	0,00	0,00	0,00	0,00	0,00	0,00	0,00	0,00	0,00	0,00
Programma 3 - Servizio sanitario regionale - finanziamento aggiuntivo corrente per la copertura dello squilibrio di bilancio corrente	0,00	0,00	0,00	0,00	0,00	0,00	0,00	0,00	0,00	0,00	0,00
Programma 4 - Servizio sanitario regionale - ripiano di disavanzi sanitari relativi ad esercizi progressi	0,00	0,00	0,00	0,00	0,00	0,00	0,00	0,00	0,00	0,00	0,00
Programma 5 - Servizio sanitario regionale - investimenti sanitari	0,00	0,00	0,00	0,00	0,00	0,00	0,00	0,00	0,00	0,00	0,00
Programma 6 - Servizio sanitario regionale - restituzione maggiori gettiti SSN	0,00	0,00	0,00	0,00	0,00	0,00	0,00	0,00	0,00	0,00	0,00
Programma 7 - Ulteriori spese in materia sanitaria	0,00	0,00	0,00	0,00	0,00	0,00	0,00	0,00	0,00	0,00	0,00
<b>Totale Missione 13 - Tutela della salute</b>	<b>0,00</b>	<b>0,00</b>	<b>0,00</b>	<b>0,00</b>	<b>0,00</b>	<b>0,00</b>	<b>0,00</b>	<b>0,00</b>	<b>0,00</b>	<b>0,00</b>	<b>0,00</b>
<b>Missione 14 - Sviluppo economico e competitività</b>											
Programma 1 - Industria PMI e Artigianato	0,00	0,00	0,00	0,00	0,00	0,00	0,00	0,00	0,00	0,00	0,00
Programma 2 - Commercio - reti distributive - tutela dei consumatori	0,00	0,00	0,00	0,00	0,00	0,00	0,00	0,00	0,00	0,00	0,00
Programma 3 - Ricerca e innovazione	0,00	0,00	0,00	0,00	0,00	0,00	0,00	0,00	0,00	0,00	0,00
Programma 4 - Reti e altri servizi di pubblica utilità	0,00	0,00	0,00	0,00	0,00	0,00	0,00	0,00	0,00	0,00	0,00

Conto del bilancio 2017 - Comune di Mairano - Allegato E6 - Spese per macroaggregati pagamenti competenza spesa corrente

Allegato e) al Rendiconto - Spese per macroaggregati

**PROSPETTO DELLE SPESE DI BILANCIO PER MISSIONI, PROGRAMMI E MACROAGGREGATI  
SPESE CORRENTI - PAGAMENTI IN CONTO COMPETENZA**

Esercizio finanziario 2017

MACROAGGREGATI	101	102	103	104	105	106	107	108	109	110	100
Redditi da lavoro dipendente	Imposte e tasse a carico dell'ente	Acquisto di beni e servizi	Trasferimenti correnti	Trasferimenti di tributi	Fondi perequativi	Interessi passivi	Altre spese per redditi da capitale	Rimborsi e poste correttive	Altre spese correnti	Totale	
<b>MISSIONI E PROGRAMMI</b>											
<b>Totale Missione 14 - Sviluppo economico e competitività</b>	<b>0,00</b>	<b>0,00</b>	<b>0,00</b>	<b>0,00</b>	<b>0,00</b>	<b>0,00</b>	<b>0,00</b>	<b>0,00</b>	<b>0,00</b>	<b>0,00</b>	<b>0,00</b>
<b>Missione 15 - Politiche per il lavoro e la formazione professionale</b>											
Programma 1 - Servizi per lo sviluppo del mercato del lavoro	0,00	0,00	0,00	0,00	0,00	0,00	0,00	0,00	0,00	0,00	0,00
Programma 2 - Formazione professionale	0,00	0,00	0,00	0,00	0,00	0,00	0,00	0,00	0,00	0,00	0,00
Programma 3 - Sostegno all'occupazione	0,00	0,00	0,00	0,00	0,00	0,00	0,00	0,00	0,00	0,00	0,00
<b>Totale Missione 15 - Politiche per il lavoro e la formazione professionale</b>	<b>0,00</b>	<b>0,00</b>	<b>0,00</b>	<b>0,00</b>	<b>0,00</b>	<b>0,00</b>	<b>0,00</b>	<b>0,00</b>	<b>0,00</b>	<b>0,00</b>	<b>0,00</b>
<b>Missione 16 - Agricoltura, politiche agroalimentari e pesca</b>											
Programma 1 - Sviluppo del settore agricolo e del sistema agroalimentare	0,00	0,00	0,00	0,00	0,00	0,00	0,00	0,00	0,00	0,00	0,00
Programma 2 - Caccia e pesca	0,00	0,00	0,00	0,00	0,00	0,00	0,00	0,00	0,00	0,00	0,00
<b>Totale Missione 16 - Agricoltura, politiche agroalimentari e pesca</b>	<b>0,00</b>	<b>0,00</b>	<b>0,00</b>	<b>0,00</b>	<b>0,00</b>	<b>0,00</b>	<b>0,00</b>	<b>0,00</b>	<b>0,00</b>	<b>0,00</b>	<b>0,00</b>
<b>Missione 17 - Energia e diversificazione delle fonti energetiche</b>											
Programma 1 - Fonti energetiche	0,00	0,00	0,00	0,00	0,00	0,00	0,00	0,00	0,00	0,00	0,00
<b>Totale Missione 17 - Energia e diversificazione delle fonti energetiche</b>	<b>0,00</b>	<b>0,00</b>	<b>0,00</b>	<b>0,00</b>	<b>0,00</b>	<b>0,00</b>	<b>0,00</b>	<b>0,00</b>	<b>0,00</b>	<b>0,00</b>	<b>0,00</b>
<b>Missione 18 - Relazioni con le altre autonomie territoriali e locali</b>											
Programma 1 - Relazioni finanziarie con le altre autonomie territoriali	0,00	0,00	0,00	0,00	0,00	0,00	0,00	0,00	0,00	0,00	0,00
<b>Totale Missione 18 - Relazioni con le altre autonomie territoriali e locali</b>	<b>0,00</b>	<b>0,00</b>	<b>0,00</b>	<b>0,00</b>	<b>0,00</b>	<b>0,00</b>	<b>0,00</b>	<b>0,00</b>	<b>0,00</b>	<b>0,00</b>	<b>0,00</b>
<b>Missione 19 - Relazioni internazionali</b>											
Programma 1 - Relazioni internazionali e Cooperazione allo sviluppo	0,00	0,00	0,00	0,00	0,00	0,00	0,00	0,00	0,00	0,00	0,00
<b>Totale Missione 19 - Relazioni internazionali</b>	<b>0,00</b>	<b>0,00</b>	<b>0,00</b>	<b>0,00</b>	<b>0,00</b>	<b>0,00</b>	<b>0,00</b>	<b>0,00</b>	<b>0,00</b>	<b>0,00</b>	<b>0,00</b>

Conto del bilancio 2017 - Comune di Mairano - Allegato E6 - Spese per macroaggregati pagamenti competenza spesa corrente

Allegato e) al Rendiconto - Spese per macroaggregati

**PROSPETTO DELLE SPESE DI BILANCIO PER MISSIONI, PROGRAMMI E MACROAGGREGATI  
SPESE CORRENTI - PAGAMENTI IN CONTO COMPETENZA**

Esercizio finanziario 2017

MACROAGGREGATI	Redditi da lavoro dipendente	Imposte e tasse a carico dell'ente	Acquisto di beni e servizi	Trasferimenti correnti	Trasferimenti di tributi	Fondi perequativi	Interessi passivi	Altre spese per redditi da capitale	Rimborsi e poste correttive	Altre spese correnti	Totale
MISSIONI E PROGRAMMI	101	102	103	104	105	106	107	108	109	110	100
<b>Missione 20 - Fondi e accantonamenti</b>											
Programma 1 - Fondo di riserva	0,00	0,00	0,00	0,00	0,00	0,00	0,00	0,00	0,00	0,00	0,00
Programma 2 - Fondo crediti di dubbia esigibilità	0,00	0,00	0,00	0,00	0,00	0,00	0,00	0,00	0,00	0,00	0,00
Programma 3 - Altri fondi	0,00	0,00	0,00	0,00	0,00	0,00	0,00	0,00	0,00	0,00	0,00
<b>Totale Missione 20 - Fondi e accantonamenti</b>	<b>0,00</b>	<b>0,00</b>	<b>0,00</b>	<b>0,00</b>	<b>0,00</b>	<b>0,00</b>	<b>0,00</b>	<b>0,00</b>	<b>0,00</b>	<b>0,00</b>	<b>0,00</b>
<b>Missione 50 - Debito pubblico</b>											
Programma 1 - Quota interessi ammortamento mutui e prestiti obbligazionari	0,00	0,00	0,00	0,00	0,00	0,00	22.614,20	0,00	0,00	0,00	22.614,20
Programma 2 - Quota capitale ammortamento mutui e prestiti obbligazionari	0,00	0,00	0,00	0,00	0,00	0,00	0,00	0,00	0,00	0,00	0,00
<b>Totale Missione 50 - Debito pubblico</b>	<b>0,00</b>	<b>0,00</b>	<b>0,00</b>	<b>0,00</b>	<b>0,00</b>	<b>0,00</b>	<b>22.614,20</b>	<b>0,00</b>	<b>0,00</b>	<b>0,00</b>	<b>22.614,20</b>
<b>Missione 60 - Anticipazioni finanziarie</b>											
Programma 1 - Restituzione anticipazione di tesoreria	0,00	0,00	0,00	0,00	0,00	0,00	0,00	0,00	0,00	0,00	0,00
<b>Totale Missione 60 - Anticipazioni finanziarie</b>	<b>0,00</b>	<b>0,00</b>	<b>0,00</b>	<b>0,00</b>	<b>0,00</b>	<b>0,00</b>	<b>0,00</b>	<b>0,00</b>	<b>0,00</b>	<b>0,00</b>	<b>0,00</b>
<b>Totale</b>	<b>289.439,84</b>	<b>18.399,89</b>	<b>960.431,06</b>	<b>161.234,25</b>	<b>0,00</b>	<b>0,00</b>	<b>22.614,20</b>	<b>0,00</b>	<b>0,00</b>	<b>3.483,36</b>	<b>1.455.602,60</b>

Allegato e) al Rendiconto - Spese per macroaggregati

**PROSPETTO DELLE SPESE DI BILANCIO PER MISSIONI, PROGRAMMI E MACROAGGREGATI  
SPESE IN CONTO CAPITALE E SPESE PER INCREMENTO DI ATTIVITA' FINANZIARIE  
PAGAMENTI IN CONTO COMPETENZA - Esercizio finanziario 2017**

MACROAGGREGATI	201	202	203	204	205	200	301	302	303	304	300
	Tributi in conto capitale a carico dell'ente	Investimenti fissi lordi e acquisto di terreni	Contributi agli investimenti	Altri trasferimenti in conto capitale	Altre spese in conto capitale	Totale SPESE IN CONTO CAPITALE	Acquisizioni di attività finanziarie	Concessione crediti di breve termine	Concessione crediti di medio - lungo termine	Altre spese per incremento di attività finanziarie	Totale SPESE PER INCREMENTO DI ATTIVITA' FINANZIARIE
<b>MISSIONI E PROGRAMMI</b>											
<b>Missione 1 - Servizi istituzionali, generali e di gestione</b>											
Programma 1 - Organi istituzionali	0,00	0,00	0,00	0,00	0,00	0,00	0,00	0,00	0,00	0,00	0,00
Programma 2 - Segreteria generale	0,00	2.203,32	0,00	0,00	0,00	2.203,32	0,00	0,00	0,00	0,00	0,00
Programma 3 - Gestione economica, finanziaria, programmazione e provveditorato	0,00	0,00	0,00	0,00	0,00	0,00	0,00	0,00	0,00	0,00	0,00
Programma 4 - Gestione delle entrate tributarie e servizi fiscali	0,00	0,00	0,00	0,00	0,00	0,00	0,00	0,00	0,00	0,00	0,00
Programma 5 - Gestione dei beni demaniali e patrimoniali	0,00	11.214,73	0,00	0,00	0,00	11.214,73	0,00	0,00	0,00	0,00	0,00
Programma 6 - Ufficio tecnico	0,00	0,00	0,00	0,00	0,00	0,00	0,00	0,00	0,00	0,00	0,00
Programma 7 - Elezioni e consultazioni popolari - Anagrafe e stato civile	0,00	0,00	0,00	0,00	0,00	0,00	0,00	0,00	0,00	0,00	0,00
Programma 8 - Statistica e sistemi informativi	0,00	0,00	0,00	0,00	0,00	0,00	0,00	0,00	0,00	0,00	0,00
Programma 9 - Assistenza tecnico-amministrativa agli enti locali	0,00	0,00	0,00	0,00	0,00	0,00	0,00	0,00	0,00	0,00	0,00
Programma 10 - Risorse umane	0,00	0,00	0,00	0,00	0,00	0,00	0,00	0,00	0,00	0,00	0,00
Programma 11 - Altri servizi generali	0,00	0,00	0,00	0,00	0,00	0,00	0,00	0,00	0,00	0,00	0,00
<b>Totale Missione 1 - Servizi istituzionali, generali e di gestione</b>	<b>0,00</b>	<b>13.418,05</b>	<b>0,00</b>	<b>0,00</b>	<b>0,00</b>	<b>13.418,05</b>	<b>0,00</b>	<b>0,00</b>	<b>0,00</b>	<b>0,00</b>	<b>0,00</b>
<b>Missione 2 - Giustizia</b>											
Programma 1 - Uffici giudiziari	0,00	0,00	0,00	0,00	0,00	0,00	0,00	0,00	0,00	0,00	0,00
Programma 2 - Casa circondariale e altri servizi	0,00	0,00	0,00	0,00	0,00	0,00	0,00	0,00	0,00	0,00	0,00
<b>Totale Missione 2 - Giustizia</b>	<b>0,00</b>	<b>0,00</b>	<b>0,00</b>	<b>0,00</b>	<b>0,00</b>	<b>0,00</b>	<b>0,00</b>	<b>0,00</b>	<b>0,00</b>	<b>0,00</b>	<b>0,00</b>
<b>Missione 3 - Ordine pubblico e sicurezza</b>											
Programma 1 - Polizia locale e amministrativa	0,00	6.400,00	0,00	0,00	0,00	6.400,00	0,00	0,00	0,00	0,00	0,00
Programma 2 - Sistema integrato di sicurezza urbana	0,00	0,00	0,00	0,00	0,00	0,00	0,00	0,00	0,00	0,00	0,00
<b>Totale Missione 3 - Ordine pubblico e sicurezza</b>	<b>0,00</b>	<b>6.400,00</b>	<b>0,00</b>	<b>0,00</b>	<b>0,00</b>	<b>6.400,00</b>	<b>0,00</b>	<b>0,00</b>	<b>0,00</b>	<b>0,00</b>	<b>0,00</b>

Conto del bilancio 2017 - Comune di Mairano - Allegato E7 - Spese per macroaggregati pagamenti competenza conto capitale e attività finanziari

Allegato e) al Rendiconto - Spese per macroaggregati

**PROSPETTO DELLE SPESE DI BILANCIO PER MISSIONI, PROGRAMMI E MACROAGGREGATI  
SPESE IN CONTO CAPITALE E SPESE PER INCREMENTO DI ATTIVITA' FINANZIARIE  
PAGAMENTI IN CONTO COMPETENZA - Esercizio finanziario 2017**

MACROAGGREGATI	201	202	203	204	205	200	301	302	303	304	300
	Tributi in conto capitale a carico dell'ente	Investimenti fissi lordi e acquisto di terreni	Contributi agli investimenti	Altri trasferimenti in conto capitale	Altre spese in conto capitale	Totale SPESE IN CONTO CAPITALE	Acquisizioni di attività finanziarie	Concessione crediti di breve termine	Concessione crediti di medio - lungo termine	Altre spese per incremento di attività finanziarie	Totale SPESE PER INCREMENTO DI ATTIVITA' FINANZIARIE
<b>MISSIONI E PROGRAMMI</b>											
<b>Missione 4 - Istruzione e diritto allo studio</b>											
Programma 1 - Istruzione prescolastica	0,00	997,17	22.500,00	0,00	0,00	23.497,17	0,00	0,00	0,00	0,00	0,00
Programma 2 - Altri ordini di istruzione non universitaria	0,00	0,00	0,00	0,00	0,00	0,00	0,00	0,00	0,00	0,00	0,00
Programma 4 - Istruzione universitaria	0,00	0,00	0,00	0,00	0,00	0,00	0,00	0,00	0,00	0,00	0,00
Programma 5 - Istruzione tecnica superiore	0,00	0,00	0,00	0,00	0,00	0,00	0,00	0,00	0,00	0,00	0,00
Programma 6 - Servizi ausiliari all'istruzione	0,00	0,00	0,00	0,00	0,00	0,00	0,00	0,00	0,00	0,00	0,00
Programma 7 - Diritto allo studio	0,00	0,00	0,00	0,00	0,00	0,00	0,00	0,00	0,00	0,00	0,00
<b>Totale Missione 4 - Istruzione e diritto allo studio</b>	<b>0,00</b>	<b>997,17</b>	<b>22.500,00</b>	<b>0,00</b>	<b>0,00</b>	<b>23.497,17</b>	<b>0,00</b>	<b>0,00</b>	<b>0,00</b>	<b>0,00</b>	<b>0,00</b>
<b>Missione 5 - Tutela e valorizzazione dei beni e attività culturali</b>											
Programma 1 - Valorizzazione dei beni di interesse storico	0,00	0,00	0,00	0,00	0,00	0,00	0,00	0,00	0,00	0,00	0,00
Programma 2 - Attività culturali e interventi diversi nel settore culturale	0,00	0,00	0,00	0,00	0,00	0,00	0,00	0,00	0,00	0,00	0,00
<b>Totale Missione 5 - Tutela e valorizzazione dei beni e attività culturali</b>	<b>0,00</b>	<b>0,00</b>	<b>0,00</b>	<b>0,00</b>	<b>0,00</b>	<b>0,00</b>	<b>0,00</b>	<b>0,00</b>	<b>0,00</b>	<b>0,00</b>	<b>0,00</b>
<b>Missione 6 - Politiche giovanili, sport e tempo libero</b>											
Programma 1 - Sport e tempo libero	0,00	7.523,72	0,00	0,00	0,00	7.523,72	0,00	0,00	0,00	0,00	0,00
Programma 2 - Giovani	0,00	0,00	0,00	0,00	0,00	0,00	0,00	0,00	0,00	0,00	0,00
<b>Totale Missione 6 - Politiche giovanili, sport e tempo libero</b>	<b>0,00</b>	<b>7.523,72</b>	<b>0,00</b>	<b>0,00</b>	<b>0,00</b>	<b>7.523,72</b>	<b>0,00</b>	<b>0,00</b>	<b>0,00</b>	<b>0,00</b>	<b>0,00</b>
<b>Missione 7 - Turismo</b>											
Programma 1 - Sviluppo e valorizzazione del turismo	0,00	0,00	0,00	0,00	0,00	0,00	0,00	0,00	0,00	0,00	0,00
<b>Totale Missione 7 - Turismo</b>	<b>0,00</b>	<b>0,00</b>	<b>0,00</b>	<b>0,00</b>	<b>0,00</b>	<b>0,00</b>	<b>0,00</b>	<b>0,00</b>	<b>0,00</b>	<b>0,00</b>	<b>0,00</b>
<b>Missione 8 - Assetto del territorio ed edilizia abitativa</b>											
Programma 1 - Urbanistica e assetto del territorio	0,00	4.837,89	0,00	0,00	0,00	4.837,89	0,00	0,00	0,00	0,00	0,00

Conto del bilancio 2017 - Comune di Mairano - Allegato E7 - Spese per macroaggregati pagamenti competenza conto capitale e attività finanziari

Allegato e) al Rendiconto - Spese per macroaggregati

**PROSPETTO DELLE SPESE DI BILANCIO PER MISSIONI, PROGRAMMI E MACROAGGREGATI  
SPESE IN CONTO CAPITALE E SPESE PER INCREMENTO DI ATTIVITA' FINANZIARIE  
PAGAMENTI IN CONTO COMPETENZA - Esercizio finanziario 2017**

MACROAGGREGATI	201	202	203	204	205	200	301	302	303	304	300
	Tributi in conto capitale a carico dell'ente	Investimenti fissi lordi e acquisto di terreni	Contributi agli investimenti	Altri trasferimenti in conto capitale	Altre spese in conto capitale	Totale SPESE IN CONTO CAPITALE	Acquisizioni di attività finanziarie	Concessione crediti di breve termine	Concessione crediti di medio - lungo termine	Altre spese per incremento di attività finanziarie	Totale SPESE PER INCREMENTO DI ATTIVITA' FINANZIARIE
<b>MISSIONI E PROGRAMMI</b>											
Programma 2 - Edilizia residenziale pubblica e locale e piani di edilizia economico-popolare	0,00	0,00	0,00	0,00	0,00	0,00	0,00	0,00	0,00	0,00	0,00
<b>Totale Missione 8 - Assetto del territorio ed edilizia abitativa</b>	<b>0,00</b>	<b>4.837,89</b>	<b>0,00</b>	<b>0,00</b>	<b>0,00</b>	<b>4.837,89</b>	<b>0,00</b>	<b>0,00</b>	<b>0,00</b>	<b>0,00</b>	<b>0,00</b>
<b>Missione 9 - Sviluppo sostenibile e tutela del territorio e dell'ambiente</b>											
Programma 1 - Difesa del suolo	0,00	9.831,50	0,00	0,00	0,00	9.831,50	0,00	0,00	0,00	0,00	0,00
Programma 2 - Tutela, valorizzazione e recupero ambientale	0,00	0,00	0,00	0,00	0,00	0,00	0,00	0,00	0,00	0,00	0,00
Programma 3 - Rifiuti	0,00	0,00	0,00	0,00	0,00	0,00	0,00	0,00	0,00	0,00	0,00
Programma 4 - Servizio idrico integrato	0,00	5.722,59	0,00	0,00	0,00	5.722,59	0,00	0,00	0,00	0,00	0,00
Programma 5 - Aree protette, parchi naturali, protezione naturalistica e forestazione	0,00	0,00	0,00	0,00	0,00	0,00	0,00	0,00	0,00	0,00	0,00
Programma 6 - Tutela e valorizzazione delle risorse idriche	0,00	0,00	0,00	0,00	0,00	0,00	0,00	0,00	0,00	0,00	0,00
Programma 7 - Sviluppo sostenibile territorio montano piccoli Comuni	0,00	0,00	0,00	0,00	0,00	0,00	0,00	0,00	0,00	0,00	0,00
Programma 8 - Qualità dell'aria e riduzione dell'inquinamento	0,00	0,00	0,00	0,00	0,00	0,00	0,00	0,00	0,00	0,00	0,00
<b>Totale Missione 9 - Sviluppo sostenibile e tutela del territorio e dell'ambiente</b>	<b>0,00</b>	<b>15.554,09</b>	<b>0,00</b>	<b>0,00</b>	<b>0,00</b>	<b>15.554,09</b>	<b>0,00</b>	<b>0,00</b>	<b>0,00</b>	<b>0,00</b>	<b>0,00</b>
<b>Missione 10 - Trasporti e diritto alla mobilità</b>											
Programma 1 - Trasporto ferroviario	0,00	0,00	0,00	0,00	0,00	0,00	0,00	0,00	0,00	0,00	0,00
Programma 2 - Trasporto pubblico locale	0,00	0,00	0,00	0,00	0,00	0,00	0,00	0,00	0,00	0,00	0,00
Programma 3 - Trasporto per vie d'acqua	0,00	0,00	0,00	0,00	0,00	0,00	0,00	0,00	0,00	0,00	0,00
Programma 4 - Altre modalità di trasporto	0,00	0,00	0,00	0,00	0,00	0,00	0,00	0,00	0,00	0,00	0,00
Programma 5 - Viabilità e infrastrutture stradali	0,00	0,00	0,00	0,00	0,00	0,00	0,00	0,00	0,00	0,00	0,00
<b>Totale Missione 10 - Trasporti e diritto alla mobilità</b>	<b>0,00</b>	<b>0,00</b>	<b>0,00</b>	<b>0,00</b>	<b>0,00</b>	<b>0,00</b>	<b>0,00</b>	<b>0,00</b>	<b>0,00</b>	<b>0,00</b>	<b>0,00</b>

**Missione 11 - Soccorso civile**

Conto del bilancio 2017 - Comune di Mairano - Allegato E7 - Spese per macroaggregati pagamenti competenza conto capitale e attività finanziarie



Allegato e) al Rendiconto - Spese per macroaggregati

**PROSPETTO DELLE SPESE DI BILANCIO PER MISSIONI, PROGRAMMI E MACROAGGREGATI  
SPESE IN CONTO CAPITALE E SPESE PER INCREMENTO DI ATTIVITA' FINANZIARIE  
PAGAMENTI IN CONTO COMPETENZA - Esercizio finanziario 2017**

MACROAGGREGATI	201	202	203	204	205	200	301	302	303	304	300
	Tributi in conto capitale a carico dell'ente	Investimenti fissi lordi e acquisto di terreni	Contributi agli investimenti	Altri trasferimenti in conto capitale	Altre spese in conto capitale	Totale SPESE IN CONTO CAPITALE	Acquisizioni di attività finanziarie	Concessione crediti di breve termine	Concessione crediti di medio - lungo termine	Altre spese per incremento di attività finanziarie	Totale SPESE PER INCREMENTO DI ATTIVITA' FINANZIARIE
<b>MISSIONI E PROGRAMMI</b>											
Programma 1 - Sistema di protezione civile	0,00	0,00	0,00	0,00	0,00	0,00	0,00	0,00	0,00	0,00	0,00
Programma 2 - Interventi a seguito di calamità naturali	0,00	0,00	0,00	0,00	0,00	0,00	0,00	0,00	0,00	0,00	0,00
<b>Totale Missione 11 - Soccorso civile</b>	<b>0,00</b>	<b>0,00</b>	<b>0,00</b>	<b>0,00</b>	<b>0,00</b>	<b>0,00</b>	<b>0,00</b>	<b>0,00</b>	<b>0,00</b>	<b>0,00</b>	<b>0,00</b>
<b>Missione 12 - Diritti sociali, politiche sociali e famiglia</b>											
Programma 1 - Interventi per l'infanzia e i minori e per asili nido	0,00	0,00	0,00	0,00	0,00	0,00	0,00	0,00	0,00	0,00	0,00
Programma 2 - Interventi per la disabilità	0,00	0,00	0,00	0,00	0,00	0,00	0,00	0,00	0,00	0,00	0,00
Programma 3 - Interventi per gli anziani	0,00	0,00	0,00	0,00	0,00	0,00	0,00	0,00	0,00	0,00	0,00
Programma 4 - Interventi per soggetti a rischio di esclusione sociale	0,00	0,00	0,00	0,00	0,00	0,00	0,00	0,00	0,00	0,00	0,00
Programma 5 - Interventi per le famiglie	0,00	0,00	0,00	0,00	0,00	0,00	0,00	0,00	0,00	0,00	0,00
Programma 6 - Interventi per il diritto alla casa	0,00	0,00	0,00	0,00	0,00	0,00	0,00	0,00	0,00	0,00	0,00
Programma 7 - Programmazione e governo della rete dei servizi sociosanitari e sociali	0,00	0,00	0,00	0,00	0,00	0,00	0,00	0,00	0,00	0,00	0,00
Programma 8 - Cooperazione e associazionismo	0,00	0,00	0,00	0,00	0,00	0,00	0,00	0,00	0,00	0,00	0,00
Programma 9 - Servizio necroscopico e cimiteriale	0,00	0,00	0,00	0,00	0,00	0,00	0,00	0,00	0,00	0,00	0,00
<b>Totale Missione 12 - Diritti sociali, politiche sociali e famiglia</b>	<b>0,00</b>	<b>0,00</b>	<b>0,00</b>	<b>0,00</b>	<b>0,00</b>	<b>0,00</b>	<b>0,00</b>	<b>0,00</b>	<b>0,00</b>	<b>0,00</b>	<b>0,00</b>
<b>Missione 13 - Tutela della salute</b>											
Programma 1 - Servizio sanitario regionale - finanziamento ordinario corrente per la garanzia del LEA	0,00	0,00	0,00	0,00	0,00	0,00	0,00	0,00	0,00	0,00	0,00
Programma 2 - Servizio sanitario regionale - finanziamento aggiuntivo corrente per livelli di assistenza superiori ai LEA	0,00	0,00	0,00	0,00	0,00	0,00	0,00	0,00	0,00	0,00	0,00
Programma 3 - Servizio sanitario regionale - finanziamento aggiuntivo corrente per la copertura dello squilibrio di bilancio corrente	0,00	0,00	0,00	0,00	0,00	0,00	0,00	0,00	0,00	0,00	0,00
Programma 4 - Servizio sanitario regionale - ripiano di disavanzi sanitari relativi ad esercizi pregressi	0,00	0,00	0,00	0,00	0,00	0,00	0,00	0,00	0,00	0,00	0,00
Programma 5 - Servizio sanitario regionale - investimenti sanitari	0,00	0,00	0,00	0,00	0,00	0,00	0,00	0,00	0,00	0,00	0,00

Conto del bilancio 2017 - Comune di Mairano - Allegato E7 - Spese per macroaggregati pagamenti competenza conto capitale e attività finanziari



Allegato e) al Rendiconto - Spese per macroaggregati

**PROSPETTO DELLE SPESE DI BILANCIO PER MISSIONI, PROGRAMMI E MACROAGGREGATI  
SPESE IN CONTO CAPITALE E SPESE PER INCREMENTO DI ATTIVITA' FINANZIARIE  
PAGAMENTI IN CONTO COMPETENZA - Esercizio finanziario 2017**

MACROAGGREGATI	201	202	203	204	205	200	301	302	303	304	300
	Tributi in conto capitale a carico dell'ente	Investimenti fissi lordi e acquisto di terreni	Contributi agli investimenti	Altri trasferimenti in conto capitale	Altre spese in conto capitale	Totale SPESE IN CONTO CAPITALE	Acquisizioni di attività finanziarie	Concessione crediti di breve termine	Concessione crediti di medio - lungo termine	Altre spese per incremento di attività finanziarie	Totale SPESE PER INCREMENTO DI ATTIVITA' FINANZIARIE
<b>MISSIONI E PROGRAMMI</b>											
Programma 6 - Servizio sanitario regionale - restituzione maggiori gettiti SSN	0,00	0,00	0,00	0,00	0,00	0,00	0,00	0,00	0,00	0,00	0,00
Programma 7 - Ulteriori spese in materia sanitaria	0,00	0,00	0,00	0,00	0,00	0,00	0,00	0,00	0,00	0,00	0,00
<b>Totale Missione 13 - Tutela della salute</b>	<b>0,00</b>	<b>0,00</b>	<b>0,00</b>	<b>0,00</b>	<b>0,00</b>	<b>0,00</b>	<b>0,00</b>	<b>0,00</b>	<b>0,00</b>	<b>0,00</b>	<b>0,00</b>
<b>Missione 14 - Sviluppo economico e competitività</b>											
Programma 1 - Industria PMI e Artigianato	0,00	0,00	0,00	0,00	0,00	0,00	0,00	0,00	0,00	0,00	0,00
Programma 2 - Commercio - reti distributive - tutela dei consumatori	0,00	0,00	0,00	0,00	0,00	0,00	0,00	0,00	0,00	0,00	0,00
Programma 3 - Ricerca e innovazione	0,00	0,00	0,00	0,00	0,00	0,00	0,00	0,00	0,00	0,00	0,00
Programma 4 - Reti e altri servizi di pubblica utilità	0,00	0,00	0,00	0,00	0,00	0,00	0,00	0,00	0,00	0,00	0,00
<b>Totale Missione 14 - Sviluppo economico e competitività</b>	<b>0,00</b>	<b>0,00</b>	<b>0,00</b>	<b>0,00</b>	<b>0,00</b>	<b>0,00</b>	<b>0,00</b>	<b>0,00</b>	<b>0,00</b>	<b>0,00</b>	<b>0,00</b>
<b>Missione 15 - Politiche per il lavoro e la formazione professionale</b>											
Programma 1 - Servizi per lo sviluppo del mercato del lavoro	0,00	0,00	0,00	0,00	0,00	0,00	0,00	0,00	0,00	0,00	0,00
Programma 2 - Formazione professionale	0,00	0,00	0,00	0,00	0,00	0,00	0,00	0,00	0,00	0,00	0,00
Programma 3 - Sostegno all'occupazione	0,00	0,00	0,00	0,00	0,00	0,00	0,00	0,00	0,00	0,00	0,00
<b>Totale Missione 15 - Politiche per il lavoro e la formazione professionale</b>	<b>0,00</b>	<b>0,00</b>	<b>0,00</b>	<b>0,00</b>	<b>0,00</b>	<b>0,00</b>	<b>0,00</b>	<b>0,00</b>	<b>0,00</b>	<b>0,00</b>	<b>0,00</b>
<b>Missione 16 - Agricoltura, politiche agroalimentari e pesca</b>											
Programma 1 - Sviluppo del settore agricolo e del sistema agroalimentare	0,00	0,00	0,00	0,00	0,00	0,00	0,00	0,00	0,00	0,00	0,00
Programma 2 - Caccia e pesca	0,00	0,00	0,00	0,00	0,00	0,00	0,00	0,00	0,00	0,00	0,00
<b>Totale Missione 16 - Agricoltura, politiche agroalimentari e pesca</b>	<b>0,00</b>	<b>0,00</b>	<b>0,00</b>	<b>0,00</b>	<b>0,00</b>	<b>0,00</b>	<b>0,00</b>	<b>0,00</b>	<b>0,00</b>	<b>0,00</b>	<b>0,00</b>
<b>Missione 17 - Energia e diversificazione delle fonti energetiche</b>											
Programma 1 - Fonti energetiche	0,00	0,00	0,00	0,00	0,00	0,00	0,00	0,00	0,00	0,00	0,00

Conto del bilancio 2017 - Comune di Mairano - Allegato E7 - Spese per macroaggregati pagamenti competenza conto capitale e attività finanziarie

Allegato e) al Rendiconto - Spese per macroaggregati

**PROSPETTO DELLE SPESE DI BILANCIO PER MISSIONI, PROGRAMMI E MACROAGGREGATI  
SPESE IN CONTO CAPITALE E SPESE PER INCREMENTO DI ATTIVITA' FINANZIARIE  
PAGAMENTI IN CONTO COMPETENZA - Esercizio finanziario 2017**

MACROAGGREGATI	201	202	203	204	205	200	301	302	303	304	300
	Tributi in conto capitale a carico dell'ente	Investimenti fissi lordi e acquisto di terreni	Contributi agli investimenti	Altri trasferimenti in conto capitale	Altre spese in conto capitale	Totale SPESE IN CONTO CAPITALE	Acquisizioni di attività finanziarie	Concessione crediti di breve termine	Concessione crediti di medio - lungo termine	Altre spese per incremento di attività finanziarie	Totale SPESE PER INCREMENTO DI ATTIVITA' FINANZIARIE
<b>MISSIONI E PROGRAMMI</b>											
<b>Totale Missione 17 - Energia e diversificazione delle fonti energetiche</b>	<b>0,00</b>	<b>0,00</b>	<b>0,00</b>	<b>0,00</b>	<b>0,00</b>	<b>0,00</b>	<b>0,00</b>	<b>0,00</b>	<b>0,00</b>	<b>0,00</b>	<b>0,00</b>
<b>Missione 18 - Relazioni con le altre autonomie territoriali e locali</b>											
Programma 1 - Relazioni finanziarie con le altre autonomie territoriali	0,00	0,00	0,00	0,00	0,00	0,00	0,00	0,00	0,00	0,00	0,00
<b>Totale Missione 18 - Relazioni con le altre autonomie territoriali e locali</b>	<b>0,00</b>	<b>0,00</b>	<b>0,00</b>	<b>0,00</b>	<b>0,00</b>	<b>0,00</b>	<b>0,00</b>	<b>0,00</b>	<b>0,00</b>	<b>0,00</b>	<b>0,00</b>
<b>Missione 19 - Relazioni internazionali</b>											
Programma 1 - Relazioni internazionali e Cooperazione allo sviluppo	0,00	0,00	0,00	0,00	0,00	0,00	0,00	0,00	0,00	0,00	0,00
<b>Totale Missione 19 - Relazioni internazionali</b>	<b>0,00</b>	<b>0,00</b>	<b>0,00</b>	<b>0,00</b>	<b>0,00</b>	<b>0,00</b>	<b>0,00</b>	<b>0,00</b>	<b>0,00</b>	<b>0,00</b>	<b>0,00</b>
<b>Missione 20 - Fondi e accantonamenti</b>											
Programma 1 - Fondo di riserva	0,00	0,00	0,00	0,00	0,00	0,00	0,00	0,00	0,00	0,00	0,00
Programma 2 - Fondo crediti di dubbia esigibilità	0,00	0,00	0,00	0,00	0,00	0,00	0,00	0,00	0,00	0,00	0,00
Programma 3 - Altri fondi	0,00	0,00	0,00	0,00	0,00	0,00	0,00	0,00	0,00	0,00	0,00
<b>Totale Missione 20 - Fondi e accantonamenti</b>	<b>0,00</b>	<b>0,00</b>	<b>0,00</b>	<b>0,00</b>	<b>0,00</b>	<b>0,00</b>	<b>0,00</b>	<b>0,00</b>	<b>0,00</b>	<b>0,00</b>	<b>0,00</b>
<b>TOTALE MACROAGGREGATI</b>	<b>0,00</b>	<b>48.730,92</b>	<b>22.500,00</b>	<b>0,00</b>	<b>0,00</b>	<b>71.230,92</b>	<b>0,00</b>	<b>0,00</b>	<b>0,00</b>	<b>0,00</b>	<b>0,00</b>

Conto del bilancio 2017 - Comune di Mairano - Allegato E7 - Spese per macroaggregati pagamenti competenza conto capitale e attività finanziari

Allegato e) al Rendiconto - Spese per macroaggregati

**PROSPETTO DELLE SPESE DI BILANCIO PER MISSIONI, PROGRAMMI E MACROAGGREGATI  
SPESE PER RIMBORSO DI PRESTITI - PAGAMENTI IN CONTO COMPETENZA**

Esercizio finanziario 2017

MISSIONI E PROGRAMMI	MACROAGGREGATI	401	402	403	404	Totale
		Rimborso di titoli obbligazionari	Rimborso prestiti a breve termine	Rimborso mutui e altri finanziamenti a medio lungo termine	Rimborso di altre forme di indebitamento	
<b>Missione 50 - Debito pubblico</b>						
Programma 1 - Quota interessi ammortamento mutui e prestiti obbligazionari		0,00	0,00	0,00	0,00	0,00
Programma 2 - Quota capitale ammortamento mutui e prestiti obbligazionari		0,00	0,00	116.917,90	0,00	116.917,90
<b>TOTALE MISSIONE 50 - DEBITO PUBBLICO</b>		<b>0,00</b>	<b>0,00</b>	<b>116.917,90</b>	<b>0,00</b>	<b>116.917,90</b>

Allegato e) al Rendiconto - Spese per macroaggregati

**PROSPETTO DELLE SPESE DI BILANCIO PER MISSIONI, PROGRAMMI E MACROAGGREGATI  
SPESE PER SERVIZI PER CONTO TERZI E PARTITE DI GIRO - PAGAMENTI IN CONTO COMPETENZA**

Esercizio finanziario 2017

MISSIONI E PROGRAMMI	Uscite per partite di giro	Uscite per conto terzi	Totale
MACROAGGREGATI	701	702	700
<b>Missione 99 - Servizi per conto terzi</b>			
Programma 1 - Servizi per conto terzi e Partite di giro	214.616,27	29.011,15	243.627,42
Programma 2 - Anticipazioni per il finanziamento del sistema sanitari	0,00	0,00	0,00
<b>TOTALE MISSIONE 99 - SERVIZI PER CONTO TERZI</b>	<b>214.616,27</b>	<b>29.011,15</b>	<b>243.627,42</b>

Allegato e) al Rendiconto - Spese per macroaggregati

**RIEPILOGO SPESE PER TITOLI E MACROAGGREGATI  
PAGAMENTI IN CONTO COMPETENZA**

Esercizio finanziario 2017

Titoli e macroaggregati di spesa		Totale	- di cui non ricorrenti
<b>TITOLO 1 - Spese correnti</b>			
101	Macroaggregato 1 - Redditi da lavoro dipendente	289.439,84	0,00
102	Macroaggregato 2 - Imposte e tasse a carico dell'ente	18.399,89	0,00
103	Macroaggregato 3 - Acquisto di beni e servizi	960.431,06	0,00
104	Macroaggregato 4 - Trasferimenti correnti	161.234,25	0,00
105	Macroaggregato 5 - Trasferimenti di tributi	0,00	0,00
106	Macroaggregato 6 - Fondi perequativi	0,00	0,00
107	Macroaggregato 7 - Interessi passivi	22.614,20	0,00
108	Macroaggregato 8 - Altre spese per redditi da capitale	0,00	0,00
109	Macroaggregato 9 - Rimborsi e poste correttive delle entrate	0,00	0,00
110	Macroaggregato 10 - Altre spese correnti	3.483,36	0,00
<b>TOTALE TITOLO 1 - SPESE CORRENTI</b>		<b>1.455.602,60</b>	<b>0,00</b>
<b>TITOLO 2 - Spese in conto capitale</b>			
201	Macroaggregato 1 - Tributi in conto capitale a carico dell'ente	0,00	0,00
202	Macroaggregato 2 - Investimenti fissi lordi e acquisto di terreni	48.730,92	48.730,92
203	Macroaggregato 3 - Contributi agli investimenti	22.500,00	22.500,00
204	Macroaggregato 4 - Altri trasferimenti in conto capitale	0,00	0,00
205	Macroaggregato 5 - Altre spese in conto capitale	0,00	0,00
<b>TOTALE TITOLO 2 - SPESE IN CONTO CAPITALE</b>		<b>71.230,92</b>	<b>71.230,92</b>
<b>TITOLO 3 - Spese per incremento attività finanziarie</b>			
301	Macroaggregato 1 - Acquisizioni di attività finanziarie	0,00	0,00
302	Macroaggregato 2 - Concessione crediti di breve termine	0,00	0,00
303	Macroaggregato 3 - Concessione crediti di medio-lungo termine	0,00	0,00
304	Macroaggregato 4 - Altre spese per incremento di attività finanziarie	0,00	0,00

Conto del bilancio 2017 - Comune di Mairano - Allegato E10 - Riepilogo pagamenti competenza di spesa per titoli e macroaggregati

Allegato e) al Rendiconto - Spese per macroaggregati

**RIEPILOGO SPESE PER TITOLI E MACROAGGREGATI  
PAGAMENTI IN CONTO COMPETENZA**

Esercizio finanziario 2017

Titoli e macroaggregati di spesa		Totale	- di cui non ricorrenti
<b>TOTALE TITOLO 3 - SPESE PER INCREMENTO ATTIVITÀ FINANZIARIE</b>		<b>0,00</b>	<b>0,00</b>
<b>TITOLO 4 - Rimborso Prestiti</b>			
401	Macroaggregato 1 - Rimborso di titoli obbligazionari	0,00	0,00
402	Macroaggregato 2 - Rimborso prestiti a breve termine	0,00	0,00
403	Macroaggregato 3 - Rimborso mutui e altri finanziamenti a medio-lungo termine	116.917,90	116.917,90
404	Macroaggregato 4 - Rimborso di altre forme di indebitamento	0,00	0,00
405	Macroaggregato 5 - Fondi per rimborso prestiti	0,00	0,00
<b>TOTALE TITOLO 4 - RIMBORSO PRESTITI</b>		<b>116.917,90</b>	<b>116.917,90</b>
<b>TITOLO 5 - Chiusura Anticipazioni ricevute da istituto tesoriere/cassiere</b>			
501	Macroaggregato 1 - Chiusura Anticipazioni ricevute da istituto tesoriere/cassiere	0,00	0,00
<b>TOTALE TITOLO 5 - CHIUSURA ANTICIPAZIONI RICEVUTE DA ISTITUTO</b>		<b>0,00</b>	<b>0,00</b>
<b>TITOLO 7 - Uscite per conto terzi e partite di giro</b>			
701	Macroaggregato 1 - Uscite per partite di giro	214.616,27	0,00
702	Macroaggregato 2 - Uscite per conto terzi	29.011,15	0,00
<b>TOTALE TITOLO 7 - USCITE PER CONTO TERZI E PARTITE DI GIRO</b>		<b>243.627,42</b>	<b>0,00</b>
<b>TOTALE MACROAGGREGATI</b>		<b>1.887.378,84</b>	<b>188.148,82</b>

Allegato e) al Rendiconto - Spese per macroaggregati

**PROSPETTO DELLE SPESE DI BILANCIO PER MISSIONI, PROGRAMMI E MACROAGGREGATI**  
**SPESE CORRENTI - PAGAMENTI IN CONTO RESIDUI**

Esercizio finanziario 2017

MACROAGGREGATI	Redditi da lavoro dipendente	Imposte e tasse a carico dell'ente	Acquisto di beni e servizi	Trasferimenti correnti	Trasferimenti di tributi	Fondi perequativi	Interessi passivi	Altre spese per redditi da capitale	Rimborsi e poste correttive	Altre spese correnti	Totale
MISSIONI E PROGRAMMI	101	102	103	104	105	106	107	108	109	110	100
<b>Missione 1 - Servizi istituzionali, generali e di gestione</b>											
Programma 1 - Organi istituzionali	0,00	0,00	14.472,86	0,00	0,00	0,00	0,00	0,00	0,00	0,00	14.472,86
Programma 2 - Segreteria generale	4.139,41	0,00	0,00	0,00	0,00	0,00	0,00	0,00	0,00	0,00	4.139,41
Programma 3 - Gestione economica, finanziaria, programmazione e provveditorato	0,00	0,00	15.608,75	0,00	0,00	0,00	0,00	0,00	0,00	0,00	15.608,75
Programma 4 - Gestione delle entrate tributarie e servizi fiscali	0,00	0,00	0,00	0,00	0,00	0,00	0,00	0,00	0,00	0,00	0,00
Programma 5 - Gestione dei beni demaniali e patrimoniali	0,00	0,00	79.337,68	0,00	0,00	0,00	0,00	0,00	0,00	0,00	79.337,68
Programma 6 - Ufficio tecnico	2.151,38	0,00	0,00	0,00	0,00	0,00	0,00	0,00	0,00	0,00	2.151,38
Programma 7 - Elezioni e consultazioni popolari - Anagrafe e stato civile	2.791,50	0,00	1.131,62	0,00	0,00	0,00	0,00	0,00	0,00	0,00	3.923,12
Programma 8 - Statistica e sistemi informativi	0,00	0,00	0,00	0,00	0,00	0,00	0,00	0,00	0,00	0,00	0,00
Programma 9 - Assistenza tecnico-amministrativa agli enti locali	0,00	0,00	0,00	0,00	0,00	0,00	0,00	0,00	0,00	0,00	0,00
Programma 10 - Risorse umane	0,00	0,00	0,00	0,00	0,00	0,00	0,00	0,00	0,00	0,00	0,00
Programma 11 - Altri servizi generali	1.285,38	2.635,69	12.210,26	11.132,57	0,00	0,00	0,00	0,00	0,00	0,00	27.263,90
<b>Totale Missione 1 - Servizi istituzionali, generali e di gestione</b>	<b>10.367,67</b>	<b>2.635,69</b>	<b>122.761,17</b>	<b>11.132,57</b>	<b>0,00</b>	<b>0,00</b>	<b>0,00</b>	<b>0,00</b>	<b>0,00</b>	<b>0,00</b>	<b>146.897,10</b>
<b>Missione 2 - Giustizia</b>											
Programma 1 - Uffici giudiziari	0,00	0,00	0,00	0,00	0,00	0,00	0,00	0,00	0,00	0,00	0,00
Programma 2 - Casa circondariale e altri servizi	0,00	0,00	0,00	0,00	0,00	0,00	0,00	0,00	0,00	0,00	0,00
<b>Totale Missione 2 - Giustizia</b>	<b>0,00</b>	<b>0,00</b>	<b>0,00</b>	<b>0,00</b>	<b>0,00</b>	<b>0,00</b>	<b>0,00</b>	<b>0,00</b>	<b>0,00</b>	<b>0,00</b>	<b>0,00</b>
<b>Missione 3 - Ordine pubblico e sicurezza</b>											
Programma 1 - Polizia locale e amministrativa	2.221,39	0,00	3.372,98	12.444,77	0,00	0,00	0,00	0,00	0,00	0,00	18.039,14
Programma 2 - Sistema integrato di sicurezza urbana	0,00	0,00	0,00	0,00	0,00	0,00	0,00	0,00	0,00	0,00	0,00
<b>Totale Missione 3 - Ordine pubblico e sicurezza</b>	<b>2.221,39</b>	<b>0,00</b>	<b>3.372,98</b>	<b>12.444,77</b>	<b>0,00</b>	<b>0,00</b>	<b>0,00</b>	<b>0,00</b>	<b>0,00</b>	<b>0,00</b>	<b>18.039,14</b>
<b>Missione 4 - Istruzione e diritto allo studio</b>											
Programma 1 - Istruzione prescolastica	0,00	0,00	0,00	0,00	0,00	0,00	0,00	0,00	0,00	0,00	0,00
Programma 2 - Altri ordini di istruzione non universitaria	0,00	0,00	0,00	0,00	0,00	0,00	0,00	0,00	0,00	0,00	0,00

Conto del bilancio 2017 - Comune di Mairano - Allegato E11 - Spese per macroaggregati pagamenti residui spesa corrente

Allegato e) al Rendiconto - Spese per macroaggregati

**PROSPETTO DELLE SPESE DI BILANCIO PER MISSIONI, PROGRAMMI E MACROAGGREGATI  
SPESE CORRENTI - PAGAMENTI IN CONTO RESIDUI**

Esercizio finanziario 2017

MACROAGGREGATI	101	102	103	104	105	106	107	108	109	110	Totale
Redditi da lavoro dipendente	Imposte e tasse a carico dell'ente	Acquisto di beni e servizi	Trasferimenti correnti	Trasferimenti di tributi	Fondi perequativi	Interessi passivi	Altre spese per redditi da capitale	Rimborsi e poste correttive	Altre spese correnti		
<b>MISSIONI E PROGRAMMI</b>											100
Programma 4 - Istruzione universitaria	0,00	0,00	0,00	0,00	0,00	0,00	0,00	0,00	0,00	0,00	0,00
Programma 5 - Istruzione tecnica superiore	0,00	0,00	0,00	0,00	0,00	0,00	0,00	0,00	0,00	0,00	0,00
Programma 6 - Servizi ausiliari all'istruzione	0,00	0,00	87.131,21	29.897,00	0,00	0,00	0,00	0,00	0,00	0,00	117.028,21
Programma 7 - Diritto allo studio	0,00	0,00	0,00	0,00	0,00	0,00	0,00	0,00	0,00	0,00	0,00
<b>Totale Missione 4 - Istruzione e diritto allo studio</b>	<b>0,00</b>	<b>0,00</b>	<b>87.131,21</b>	<b>29.897,00</b>	<b>0,00</b>	<b>0,00</b>	<b>0,00</b>	<b>0,00</b>	<b>0,00</b>	<b>0,00</b>	<b>117.028,21</b>
<b>Missione 5 - Tutela e valorizzazione dei beni e attività culturali</b>											
Programma 1 - Valorizzazione dei beni di interesse storico	0,00	0,00	0,00	0,00	0,00	0,00	0,00	0,00	0,00	0,00	0,00
Programma 2 - Attività culturali e interventi diversi nel settore culturale	0,00	0,00	6.484,56	0,00	0,00	0,00	0,00	0,00	0,00	0,00	6.484,56
<b>Totale Missione 5 - Tutela e valorizzazione dei beni e attività culturali</b>	<b>0,00</b>	<b>0,00</b>	<b>6.484,56</b>	<b>0,00</b>	<b>0,00</b>	<b>0,00</b>	<b>0,00</b>	<b>0,00</b>	<b>0,00</b>	<b>0,00</b>	<b>6.484,56</b>
<b>Missione 6 - Politiche giovanili, sport e tempo libero</b>											
Programma 1 - Sport e tempo libero	0,00	0,00	0,00	0,00	0,00	0,00	0,00	0,00	0,00	0,00	0,00
Programma 2 - Giovani	0,00	0,00	0,00	0,00	0,00	0,00	0,00	0,00	0,00	0,00	0,00
<b>Totale Missione 6 - Politiche giovanili, sport e tempo libero</b>	<b>0,00</b>	<b>0,00</b>	<b>0,00</b>	<b>0,00</b>	<b>0,00</b>	<b>0,00</b>	<b>0,00</b>	<b>0,00</b>	<b>0,00</b>	<b>0,00</b>	<b>0,00</b>
<b>Missione 7 - Turismo</b>											
Programma 1 - Sviluppo e valorizzazione del turismo	0,00	0,00	0,00	0,00	0,00	0,00	0,00	0,00	0,00	0,00	0,00
<b>Totale Missione 7 - Turismo</b>	<b>0,00</b>	<b>0,00</b>	<b>0,00</b>	<b>0,00</b>	<b>0,00</b>	<b>0,00</b>	<b>0,00</b>	<b>0,00</b>	<b>0,00</b>	<b>0,00</b>	<b>0,00</b>
<b>Missione 8 - Assetto del territorio ed edilizia abitativa</b>											
Programma 1 - Urbanistica e assetto del territorio	0,00	0,00	0,00	0,00	0,00	0,00	0,00	0,00	0,00	0,00	0,00
Programma 2 - Edilizia residenziale pubblica e locale e piani di edilizia economico-popolare	0,00	0,00	0,00	0,00	0,00	0,00	0,00	0,00	0,00	0,00	0,00
<b>Totale Missione 8 - Assetto del territorio ed edilizia abitativa</b>	<b>0,00</b>	<b>0,00</b>	<b>0,00</b>	<b>0,00</b>	<b>0,00</b>	<b>0,00</b>	<b>0,00</b>	<b>0,00</b>	<b>0,00</b>	<b>0,00</b>	<b>0,00</b>
<b>Missione 9 - Sviluppo sostenibile e tutela del territorio e dell'ambiente</b>											
Programma 1 - Difesa del suolo	0,00	0,00	0,00	0,00	0,00	0,00	0,00	0,00	0,00	0,00	0,00

Conto del bilancio 2017 - Comune di Mairano - Allegato E11 - Spese per macroaggregati pagamenti residui spesa corrente



Allegato e) al Rendiconto - Spese per macroaggregati

**PROSPETTO DELLE SPESE DI BILANCIO PER MISSIONI, PROGRAMMI E MACROAGGREGATI  
SPESE CORRENTI - PAGAMENTI IN CONTO RESIDUI**

Esercizio finanziario 2017

MACROAGGREGATI	101	102	103	104	105	106	107	108	109	110	Totale
	Redditi da lavoro dipendente	Imposte e tasse a carico dell'ente	Acquisto di beni e servizi	Trasferimenti correnti	Trasferimenti di tributi	Fondi perequativi	Interessi passivi	Altre spese per redditi da capitale	Rimborsi e poste correttive	Altre spese correnti	
<b>MISSIONI E PROGRAMMI</b>	101	102	103	104	105	106	107	108	109	110	100
Programma 2 - Tutela, valorizzazione e recupero ambientale	0,00	0,00	0,00	0,00	0,00	0,00	0,00	0,00	0,00	0,00	0,00
Programma 3 - Rifiuti	0,00	0,00	84.803,49	0,00	0,00	0,00	0,00	0,00	0,00	0,00	84.803,49
Programma 4 - Servizio idrico integrato	0,00	0,00	0,00	0,00	0,00	0,00	0,00	0,00	0,00	0,00	0,00
Programma 5 - Aree protette, parchi naturali, protezione naturalistica e forestazione	0,00	0,00	16.247,95	0,00	0,00	0,00	0,00	0,00	0,00	0,00	16.247,95
Programma 6 - Tutela e valorizzazione delle risorse idriche	0,00	0,00	0,00	0,00	0,00	0,00	0,00	0,00	0,00	0,00	0,00
Programma 7 - Sviluppo sostenibile territorio montano piccoli Comuni	0,00	0,00	0,00	0,00	0,00	0,00	0,00	0,00	0,00	0,00	0,00
Programma 8 - Qualità dell'aria e riduzione dell'inquinamento	0,00	0,00	0,00	0,00	0,00	0,00	0,00	0,00	0,00	0,00	0,00
<b>Totale Missione 9 - Sviluppo sostenibile e tutela del territorio e dell'ambiente</b>	<b>0,00</b>	<b>0,00</b>	<b>101.051,44</b>	<b>0,00</b>	<b>0,00</b>	<b>0,00</b>	<b>0,00</b>	<b>0,00</b>	<b>0,00</b>	<b>0,00</b>	<b>101.051,44</b>
<b>Missione 10 - Trasporti e diritto alla mobilità</b>											
Programma 1 - Trasporto ferroviario	0,00	0,00	0,00	0,00	0,00	0,00	0,00	0,00	0,00	0,00	0,00
Programma 2 - Trasporto pubblico locale	0,00	0,00	0,00	0,00	0,00	0,00	0,00	0,00	0,00	0,00	0,00
Programma 3 - Trasporto per vie d'acqua	0,00	0,00	0,00	0,00	0,00	0,00	0,00	0,00	0,00	0,00	0,00
Programma 4 - Altre modalità di trasporto	0,00	0,00	0,00	0,00	0,00	0,00	0,00	0,00	0,00	0,00	0,00
Programma 5 - Viabilità e infrastrutture stradali	0,00	0,00	23.580,75	0,00	0,00	0,00	0,00	0,00	0,00	0,00	23.580,75
<b>Totale Missione 10 - Trasporti e diritto alla mobilità</b>	<b>0,00</b>	<b>0,00</b>	<b>23.580,75</b>	<b>0,00</b>	<b>0,00</b>	<b>0,00</b>	<b>0,00</b>	<b>0,00</b>	<b>0,00</b>	<b>0,00</b>	<b>23.580,75</b>
<b>Missione 11 - Soccorso civile</b>											
Programma 1 - Sistema di protezione civile	0,00	0,00	0,00	0,00	0,00	0,00	0,00	0,00	0,00	0,00	0,00
Programma 2 - Interventi a seguito di calamità naturali	0,00	0,00	0,00	0,00	0,00	0,00	0,00	0,00	0,00	0,00	0,00
<b>Totale Missione 11 - Soccorso civile</b>	<b>0,00</b>	<b>0,00</b>	<b>0,00</b>	<b>0,00</b>	<b>0,00</b>	<b>0,00</b>	<b>0,00</b>	<b>0,00</b>	<b>0,00</b>	<b>0,00</b>	<b>0,00</b>
<b>Missione 12 - Diritti sociali, politiche sociali e famiglia</b>											
Programma 1 - Interventi per l'infanzia e i minori e per asili nido	0,00	0,00	0,00	0,00	0,00	0,00	0,00	0,00	0,00	0,00	0,00
Programma 2 - Interventi per la disabilità	0,00	0,00	0,00	0,00	0,00	0,00	0,00	0,00	0,00	0,00	0,00
Programma 3 - Interventi per gli anziani	0,00	0,00	0,00	0,00	0,00	0,00	0,00	0,00	0,00	0,00	0,00

Allegato e) al Rendiconto - Spese per macroaggregati

**PROSPETTO DELLE SPESE DI BILANCIO PER MISSIONI, PROGRAMMI E MACROAGGREGATI  
SPESE CORRENTI - PAGAMENTI IN CONTO RESIDUI**

Esercizio finanziario 2017

MACROAGGREGATI	Redditi da lavoro dipendente	Imposte e tasse a carico dell'ente	Acquisto di beni e servizi	Trasferimenti correnti	Trasferimenti di tributi	Fondi perequativi	Interessi passivi	Altre spese per redditi da capitale	Rimborsi e poste correttive	Altre spese correnti	Totale
	101	102	103	104	105	106	107	108	109	110	100
<b>MISSIONI E PROGRAMMI</b>											
Programma 4 - Interventi per soggetti a rischio di esclusione sociale	0,00	0,00	8.600,83	7.663,39	0,00	0,00	0,00	0,00	0,00	0,00	16.264,22
Programma 5 - Interventi per le famiglie	0,00	0,00	0,00	0,00	0,00	0,00	0,00	0,00	0,00	0,00	0,00
Programma 6 - Interventi per il diritto alla casa	0,00	0,00	0,00	0,00	0,00	0,00	0,00	0,00	0,00	0,00	0,00
Programma 7 - Programmazione e governo della rete dei servizi sociosanitari e sociali	0,00	0,00	0,00	0,00	0,00	0,00	0,00	0,00	0,00	0,00	0,00
Programma 8 - Cooperazione e associazionismo	0,00	0,00	0,00	0,00	0,00	0,00	0,00	0,00	0,00	0,00	0,00
Programma 9 - Servizio necroscopico e cimiteriale	0,00	0,00	3.306,20	0,00	0,00	0,00	0,00	0,00	0,00	0,00	3.306,20
<b>Totale Missione 12 - Diritti sociali, politiche sociali e famiglia</b>	<b>0,00</b>	<b>0,00</b>	<b>11.907,03</b>	<b>7.663,39</b>	<b>0,00</b>	<b>0,00</b>	<b>0,00</b>	<b>0,00</b>	<b>0,00</b>	<b>0,00</b>	<b>19.570,42</b>
<b>Missione 13 - Tutela della salute</b>											
Programma 1 - Servizio sanitario regionale - finanziamento ordinario corrente per la garanzia dei LEA	0,00	0,00	0,00	0,00	0,00	0,00	0,00	0,00	0,00	0,00	0,00
Programma 2 - Servizio sanitario regionale - finanziamento aggiuntivo corrente per livelli di assistenza superiori ai LEA	0,00	0,00	0,00	0,00	0,00	0,00	0,00	0,00	0,00	0,00	0,00
Programma 3 - Servizio sanitario regionale - finanziamento aggiuntivo corrente per la copertura dello squilibrio di bilancio corrente	0,00	0,00	0,00	0,00	0,00	0,00	0,00	0,00	0,00	0,00	0,00
Programma 4 - Servizio sanitario regionale - ripiano di disavanzi sanitari relativi ad esercizi progressi	0,00	0,00	0,00	0,00	0,00	0,00	0,00	0,00	0,00	0,00	0,00
Programma 5 - Servizio sanitario regionale - investimenti sanitari	0,00	0,00	0,00	0,00	0,00	0,00	0,00	0,00	0,00	0,00	0,00
Programma 6 - Servizio sanitario regionale - restituzione maggiori gettiti SSN	0,00	0,00	0,00	0,00	0,00	0,00	0,00	0,00	0,00	0,00	0,00
Programma 7 - Ulteriori spese in materia sanitaria	0,00	0,00	0,00	0,00	0,00	0,00	0,00	0,00	0,00	0,00	0,00
<b>Totale Missione 13 - Tutela della salute</b>	<b>0,00</b>	<b>0,00</b>	<b>0,00</b>	<b>0,00</b>	<b>0,00</b>	<b>0,00</b>	<b>0,00</b>	<b>0,00</b>	<b>0,00</b>	<b>0,00</b>	<b>0,00</b>
<b>Missione 14 - Sviluppo economico e competitività</b>											
Programma 1 - Industria PMI e Artigianato	0,00	0,00	0,00	0,00	0,00	0,00	0,00	0,00	0,00	0,00	0,00
Programma 2 - Commercio - reti distributive - tutela dei consumatori	0,00	0,00	0,00	0,00	0,00	0,00	0,00	0,00	0,00	0,00	0,00
Programma 3 - Ricerca e innovazione	0,00	0,00	0,00	0,00	0,00	0,00	0,00	0,00	0,00	0,00	0,00
Programma 4 - Reti e altri servizi di pubblica utilità	0,00	0,00	0,00	0,00	0,00	0,00	0,00	0,00	0,00	0,00	0,00

Allegato e) al Rendiconto - Spese per macroaggregati

**PROSPETTO DELLE SPESE DI BILANCIO PER MISSIONI, PROGRAMMI E MACROAGGREGATI  
SPESE CORRENTI - PAGAMENTI IN CONTO RESIDUI**

Esercizio finanziario 2017

MACROAGGREGATI	Redditi da lavoro dipendente	Imposte e tasse a carico dell'ente	Acquisto di beni e servizi	Trasferimenti correnti	Trasferimenti di tributi	Fondi perequativi	Interessi passivi	Altre spese per redditi da capitale	Rimborsi e poste correttive	Altre spese correnti	Totale
	101	102	103	104	105	106	107	108	109	110	100
<b>MISSIONI E PROGRAMMI</b>											
<b>Totale Missione 14 - Sviluppo economico e competitività</b>	<b>0,00</b>	<b>0,00</b>	<b>0,00</b>	<b>0,00</b>	<b>0,00</b>	<b>0,00</b>	<b>0,00</b>	<b>0,00</b>	<b>0,00</b>	<b>0,00</b>	<b>0,00</b>
<b>Missione 15 - Politiche per il lavoro e la formazione professionale</b>											
Programma 1 - Servizi per lo sviluppo del mercato del lavoro	0,00	0,00	0,00	0,00	0,00	0,00	0,00	0,00	0,00	0,00	0,00
Programma 2 - Formazione professionale	0,00	0,00	0,00	0,00	0,00	0,00	0,00	0,00	0,00	0,00	0,00
Programma 3 - Sostegno all'occupazione	0,00	0,00	0,00	0,00	0,00	0,00	0,00	0,00	0,00	0,00	0,00
<b>Totale Missione 15 - Politiche per il lavoro e la formazione professionale</b>	<b>0,00</b>	<b>0,00</b>	<b>0,00</b>	<b>0,00</b>	<b>0,00</b>	<b>0,00</b>	<b>0,00</b>	<b>0,00</b>	<b>0,00</b>	<b>0,00</b>	<b>0,00</b>
<b>Missione 16 - Agricoltura, politiche agroalimentari e pesca</b>											
Programma 1 - Sviluppo del settore agricolo e del sistema agroalimentare	0,00	0,00	0,00	0,00	0,00	0,00	0,00	0,00	0,00	0,00	0,00
Programma 2 - Caccia e pesca	0,00	0,00	0,00	0,00	0,00	0,00	0,00	0,00	0,00	0,00	0,00
<b>Totale Missione 16 - Agricoltura, politiche agroalimentari e pesca</b>	<b>0,00</b>	<b>0,00</b>	<b>0,00</b>	<b>0,00</b>	<b>0,00</b>	<b>0,00</b>	<b>0,00</b>	<b>0,00</b>	<b>0,00</b>	<b>0,00</b>	<b>0,00</b>
<b>Missione 17 - Energia e diversificazione delle fonti energetiche</b>											
Programma 1 - Fonti energetiche	0,00	0,00	0,00	0,00	0,00	0,00	0,00	0,00	0,00	0,00	0,00
<b>Totale Missione 17 - Energia e diversificazione delle fonti energetiche</b>	<b>0,00</b>	<b>0,00</b>	<b>0,00</b>	<b>0,00</b>	<b>0,00</b>	<b>0,00</b>	<b>0,00</b>	<b>0,00</b>	<b>0,00</b>	<b>0,00</b>	<b>0,00</b>
<b>Missione 18 - Relazioni con le altre autonomie territoriali e locali</b>											
Programma 1 - Relazioni finanziarie con le altre autonomie territoriali	0,00	0,00	0,00	0,00	0,00	0,00	0,00	0,00	0,00	0,00	0,00
<b>Totale Missione 18 - Relazioni con le altre autonomie territoriali e locali</b>	<b>0,00</b>	<b>0,00</b>	<b>0,00</b>	<b>0,00</b>	<b>0,00</b>	<b>0,00</b>	<b>0,00</b>	<b>0,00</b>	<b>0,00</b>	<b>0,00</b>	<b>0,00</b>
<b>Missione 19 - Relazioni internazionali</b>											
Programma 1 - Relazioni internazionali e Cooperazione allo sviluppo	0,00	0,00	0,00	0,00	0,00	0,00	0,00	0,00	0,00	0,00	0,00
<b>Totale Missione 19 - Relazioni internazionali</b>	<b>0,00</b>	<b>0,00</b>	<b>0,00</b>	<b>0,00</b>	<b>0,00</b>	<b>0,00</b>	<b>0,00</b>	<b>0,00</b>	<b>0,00</b>	<b>0,00</b>	<b>0,00</b>

Conto del bilancio 2017 - Comune di Mairano - Allegato E11 - Spese per macroaggregati pagamenti residui spesa corrente

Allegato e) al Rendiconto - Spese per macroaggregati

**PROSPETTO DELLE SPESE DI BILANCIO PER MISSIONI, PROGRAMMI E MACROAGGREGATI  
SPESE CORRENTI - PAGAMENTI IN CONTO RESIDUI**

Esercizio finanziario 2017

MACROAGGREGATI	101	102	103	104	105	106	107	108	109	110	100
Redditi da lavoro dipendente	Imposte e tasse a carico dell'ente	Acquisto di beni e servizi	Trasferimenti correnti	Trasferimenti di tributi	Fondi perequativi	Interessi passivi	Altre spese per redditi da capitale	Rimborsi e poste correttive	Altre spese correnti	Totale	
<b>MISSIONI E PROGRAMMI</b>	<b>101</b>	<b>102</b>	<b>103</b>	<b>104</b>	<b>105</b>	<b>106</b>	<b>107</b>	<b>108</b>	<b>109</b>	<b>110</b>	<b>100</b>
<b>Missione 20 - Fondi e accantonamenti</b>											
Programma 1 - Fondo di riserva	0,00	0,00	0,00	0,00	0,00	0,00	0,00	0,00	0,00	0,00	0,00
Programma 2 - Fondo crediti di dubbia esigibilità	0,00	0,00	0,00	0,00	0,00	0,00	0,00	0,00	0,00	0,00	0,00
Programma 3 - Altri fondi	0,00	0,00	0,00	0,00	0,00	0,00	0,00	0,00	0,00	0,00	0,00
<b>Totale Missione 20 - Fondi e accantonamenti</b>	<b>0,00</b>	<b>0,00</b>	<b>0,00</b>	<b>0,00</b>	<b>0,00</b>	<b>0,00</b>	<b>0,00</b>	<b>0,00</b>	<b>0,00</b>	<b>0,00</b>	<b>0,00</b>
<b>Missione 50 - Debito pubblico</b>											
Programma 1 - Quota interessi ammortamento mutui e prestiti obbligazionari	0,00	0,00	0,00	0,00	0,00	0,00	4.428,68	0,00	0,00	0,00	4.428,68
Programma 2 - Quota capitale ammortamento mutui e prestiti obbligazionari	0,00	0,00	0,00	0,00	0,00	0,00	0,00	0,00	0,00	0,00	0,00
<b>Totale Missione 50 - Debito pubblico</b>	<b>0,00</b>	<b>0,00</b>	<b>0,00</b>	<b>0,00</b>	<b>0,00</b>	<b>0,00</b>	<b>4.428,68</b>	<b>0,00</b>	<b>0,00</b>	<b>0,00</b>	<b>4.428,68</b>
<b>Missione 60 - Anticipazioni finanziarie</b>											
Programma 1 - Restituzione anticipazione di tesoreria	0,00	0,00	0,00	0,00	0,00	0,00	0,00	0,00	0,00	0,00	0,00
<b>Totale Missione 60 - Anticipazioni finanziarie</b>	<b>0,00</b>	<b>0,00</b>	<b>0,00</b>	<b>0,00</b>	<b>0,00</b>	<b>0,00</b>	<b>0,00</b>	<b>0,00</b>	<b>0,00</b>	<b>0,00</b>	<b>0,00</b>
<b>Totale</b>	<b>12.589,06</b>	<b>2.635,69</b>	<b>356.289,14</b>	<b>61.137,73</b>	<b>0,00</b>	<b>0,00</b>	<b>4.428,68</b>	<b>0,00</b>	<b>0,00</b>	<b>0,00</b>	<b>437.080,30</b>

Allegato e) al Rendiconto - Spese per macroaggregati

**PROSPETTO DELLE SPESE DI BILANCIO PER MISSIONI, PROGRAMMI E MACROAGGREGATI  
SPESE IN CONTO CAPITALE E SPESE PER INCREMENTO DI ATTIVITA' FINANZIARIE  
PAGAMENTI IN CONTO RESIDUI - Esercizio finanziario 2017**

MACROAGGREGATI	201	202	203	204	205	200	301	302	303	304	300
	Tributi in conto capitale a carico dell'ente	Investimenti fissi lordi e acquisto di terreni	Contributi agli investimenti	Altri trasferimenti in conto capitale	Altre spese in conto capitale	Totale SPESE IN CONTO CAPITALE	Acquisizioni di attività finanziarie	Concessione crediti di breve termine	Concessione crediti di medio - lungo termine	Altre spese per incremento di attività finanziarie	Totale SPESE PER INCREMENTO DI ATTIVITA' FINANZIARIE
<b>MISSIONI E PROGRAMMI</b>											
<b>Missione 1 - Servizi istituzionali, generali e di gestione</b>											
Programma 1 - Organi istituzionali	0,00	0,00	0,00	0,00	0,00	0,00	0,00	0,00	0,00	0,00	0,00
Programma 2 - Segreteria generale	0,00	802,76	0,00	0,00	0,00	802,76	0,00	0,00	0,00	0,00	0,00
Programma 3 - Gestione economica, finanziaria, programmazione e provveditorato	0,00	0,00	0,00	0,00	0,00	0,00	0,00	0,00	0,00	0,00	0,00
Programma 4 - Gestione delle entrate tributarie e servizi fiscali	0,00	0,00	0,00	0,00	0,00	0,00	0,00	0,00	0,00	0,00	0,00
Programma 5 - Gestione dei beni demaniali e patrimoniali	0,00	35.250,42	0,00	0,00	11.464,07	46.714,49	0,00	0,00	0,00	0,00	0,00
Programma 6 - Ufficio tecnico	0,00	0,00	0,00	0,00	0,00	0,00	0,00	0,00	0,00	0,00	0,00
Programma 7 - Elezioni e consultazioni popolari - Anagrafe e stato civile	0,00	0,00	0,00	0,00	0,00	0,00	0,00	0,00	0,00	0,00	0,00
Programma 8 - Statistica e sistemi informativi	0,00	0,00	0,00	0,00	0,00	0,00	0,00	0,00	0,00	0,00	0,00
Programma 9 - Assistenza tecnico-amministrativa agli enti locali	0,00	0,00	0,00	0,00	0,00	0,00	0,00	0,00	0,00	0,00	0,00
Programma 10 - Risorse umane	0,00	0,00	0,00	0,00	0,00	0,00	0,00	0,00	0,00	0,00	0,00
Programma 11 - Altri servizi generali	0,00	0,00	0,00	0,00	0,00	0,00	0,00	0,00	0,00	0,00	0,00
<b>Totale Missione 1 - Servizi istituzionali, generali e di gestione</b>	<b>0,00</b>	<b>36.053,18</b>	<b>0,00</b>	<b>0,00</b>	<b>11.464,07</b>	<b>47.517,25</b>	<b>0,00</b>	<b>0,00</b>	<b>0,00</b>	<b>0,00</b>	<b>0,00</b>
<b>Missione 2 - Giustizia</b>											
Programma 1 - Uffici giudiziari	0,00	0,00	0,00	0,00	0,00	0,00	0,00	0,00	0,00	0,00	0,00
Programma 2 - Casa circondariale e altri servizi	0,00	0,00	0,00	0,00	0,00	0,00	0,00	0,00	0,00	0,00	0,00
<b>Totale Missione 2 - Giustizia</b>	<b>0,00</b>	<b>0,00</b>	<b>0,00</b>	<b>0,00</b>	<b>0,00</b>	<b>0,00</b>	<b>0,00</b>	<b>0,00</b>	<b>0,00</b>	<b>0,00</b>	<b>0,00</b>
<b>Missione 3 - Ordine pubblico e sicurezza</b>											
Programma 1 - Polizia locale e amministrativa	0,00	0,00	0,00	0,00	0,00	0,00	0,00	0,00	0,00	0,00	0,00
Programma 2 - Sistema integrato di sicurezza urbana	0,00	0,00	0,00	0,00	0,00	0,00	0,00	0,00	0,00	0,00	0,00
<b>Totale Missione 3 - Ordine pubblico e sicurezza</b>	<b>0,00</b>	<b>0,00</b>	<b>0,00</b>	<b>0,00</b>	<b>0,00</b>	<b>0,00</b>	<b>0,00</b>	<b>0,00</b>	<b>0,00</b>	<b>0,00</b>	<b>0,00</b>

Conto del bilancio 2017 - Comune di Mairano - Allegato E12 - Spese per macroaggregati pagamenti residui conto capitale e attività finanziarie

Allegato e) al Rendiconto - Spese per macroaggregati

**PROSPETTO DELLE SPESE DI BILANCIO PER MISSIONI, PROGRAMMI E MACROAGGREGATI  
SPESE IN CONTO CAPITALE E SPESE PER INCREMENTO DI ATTIVITA' FINANZIARIE  
PAGAMENTI IN CONTO RESIDUI - Esercizio finanziario 2017**

MACROAGGREGATI	201	202	203	204	205	200	301	302	303	304	300
	Tributi in conto capitale a carico dell'ente	Investimenti fissi lordi e acquisto di terreni	Contributi agli investimenti	Altri trasferimenti in conto capitale	Altre spese in conto capitale	Totale SPESE IN CONTO CAPITALE	Acquisizioni di attività finanziarie	Concessione crediti di breve termine	Concessione crediti di medio - lungo termine	Altre spese per incremento di attività finanziarie	Totale SPESE PER INCREMENTO DI ATTIVITA' FINANZIARIE
<b>MISSIONI E PROGRAMMI</b>											
	<b>Missione 4 - Istruzione e diritto allo studio</b>										
Programma 1 - Istruzione prescolastica	0,00	7.930,00	0,00	0,00	0,00	7.930,00	0,00	0,00	0,00	0,00	0,00
Programma 2 - Altri ordini di istruzione non universitaria	0,00	0,00	0,00	0,00	0,00	0,00	0,00	0,00	0,00	0,00	0,00
Programma 4 - Istruzione universitaria	0,00	0,00	0,00	0,00	0,00	0,00	0,00	0,00	0,00	0,00	0,00
Programma 5 - Istruzione tecnica superiore	0,00	0,00	0,00	0,00	0,00	0,00	0,00	0,00	0,00	0,00	0,00
Programma 6 - Servizi ausiliari all'istruzione	0,00	0,00	0,00	0,00	0,00	0,00	0,00	0,00	0,00	0,00	0,00
Programma 7 - Diritto allo studio	0,00	0,00	0,00	0,00	0,00	0,00	0,00	0,00	0,00	0,00	0,00
<b>Totale Missione 4 - Istruzione e diritto allo studio</b>	<b>0,00</b>	<b>7.930,00</b>	<b>0,00</b>	<b>0,00</b>	<b>0,00</b>	<b>7.930,00</b>	<b>0,00</b>	<b>0,00</b>	<b>0,00</b>	<b>0,00</b>	<b>0,00</b>
	<b>Missione 5 - Tutela e valorizzazione dei beni e attività culturali</b>										
Programma 1 - Valorizzazione dei beni di interesse storico	0,00	0,00	0,00	0,00	0,00	0,00	0,00	0,00	0,00	0,00	0,00
Programma 2 - Attività culturali e interventi diversi nel settore culturale	0,00	0,00	2.000,00	0,00	0,00	2.000,00	0,00	0,00	0,00	0,00	0,00
<b>Totale Missione 5 - Tutela e valorizzazione dei beni e attività culturali</b>	<b>0,00</b>	<b>0,00</b>	<b>2.000,00</b>	<b>0,00</b>	<b>0,00</b>	<b>2.000,00</b>	<b>0,00</b>	<b>0,00</b>	<b>0,00</b>	<b>0,00</b>	<b>0,00</b>
	<b>Missione 6 - Politiche giovanili, sport e tempo libero</b>										
Programma 1 - Sport e tempo libero	0,00	6.444,04	0,00	0,00	0,00	6.444,04	0,00	0,00	0,00	0,00	0,00
Programma 2 - Giovani	0,00	0,00	0,00	0,00	0,00	0,00	0,00	0,00	0,00	0,00	0,00
<b>Totale Missione 6 - Politiche giovanili, sport e tempo libero</b>	<b>0,00</b>	<b>6.444,04</b>	<b>0,00</b>	<b>0,00</b>	<b>0,00</b>	<b>6.444,04</b>	<b>0,00</b>	<b>0,00</b>	<b>0,00</b>	<b>0,00</b>	<b>0,00</b>
	<b>Missione 7 - Turismo</b>										
Programma 1 - Sviluppo e valorizzazione del turismo	0,00	0,00	0,00	0,00	0,00	0,00	0,00	0,00	0,00	0,00	0,00
<b>Totale Missione 7 - Turismo</b>	<b>0,00</b>	<b>0,00</b>	<b>0,00</b>	<b>0,00</b>	<b>0,00</b>	<b>0,00</b>	<b>0,00</b>	<b>0,00</b>	<b>0,00</b>	<b>0,00</b>	<b>0,00</b>
	<b>Missione 8 - Assetto del territorio ed edilizia abitativa</b>										
Programma 1 - Urbanistica e assetto del territorio	0,00	0,00	0,00	0,00	0,00	0,00	0,00	0,00	0,00	0,00	0,00

Conto del bilancio 2017 - Comune di Mairano - Allegato E12 - Spese per macroaggregati pagamenti residui conto capitale e attività finanziarie

Allegato e) al Rendiconto - Spese per macroaggregati

**PROSPETTO DELLE SPESE DI BILANCIO PER MISSIONI, PROGRAMMI E MACROAGGREGATI  
SPESE IN CONTO CAPITALE E SPESE PER INCREMENTO DI ATTIVITA' FINANZIARIE  
PAGAMENTI IN CONTO RESIDUI - Esercizio finanziario 2017**

MACROAGGREGATI	201	202	203	204	205	200	301	302	303	304	300
	Tributi in conto capitale a carico dell'ente	Investimenti fissi lordi e acquisto di terreni	Contributi agli investimenti	Altri trasferimenti in conto capitale	Altre spese in conto capitale	Totale SPESE IN CONTO CAPITALE	Acquisizioni di attività finanziarie	Concessione crediti di breve termine	Concessione crediti di medio - lungo termine	Altre spese per incremento di attività finanziarie	Totale SPESE PER INCREMENTO DI ATTIVITA' FINANZIARIE
<b>MISSIONI E PROGRAMMI</b>											
Programma 2 - Edilizia residenziale pubblica e locale e piani di edilizia economico-popolare	0,00	0,00	0,00	0,00	0,00	0,00	0,00	0,00	0,00	0,00	0,00
<b>Totale Missione 8 - Assetto del territorio ed edilizia abitativa</b>	<b>0,00</b>	<b>0,00</b>	<b>0,00</b>	<b>0,00</b>	<b>0,00</b>	<b>0,00</b>	<b>0,00</b>	<b>0,00</b>	<b>0,00</b>	<b>0,00</b>	<b>0,00</b>
<b>Missione 9 - Sviluppo sostenibile e tutela del territorio e dell'ambiente</b>											
Programma 1 - Difesa del suolo	0,00	0,00	0,00	0,00	0,00	0,00	0,00	0,00	0,00	0,00	0,00
Programma 2 - Tutela, valorizzazione e recupero ambientale	0,00	0,00	0,00	0,00	0,00	0,00	0,00	0,00	0,00	0,00	0,00
Programma 3 - Rifiuti	0,00	0,00	0,00	0,00	0,00	0,00	0,00	0,00	0,00	0,00	0,00
Programma 4 - Servizio idrico integrato	0,00	9.751,32	0,00	0,00	0,00	9.751,32	0,00	0,00	0,00	0,00	0,00
Programma 5 - Aree protette, parchi naturali, protezione naturalistica e forestazione	0,00	0,00	0,00	0,00	0,00	0,00	0,00	0,00	0,00	0,00	0,00
Programma 6 - Tutela e valorizzazione delle risorse idriche	0,00	0,00	0,00	0,00	0,00	0,00	0,00	0,00	0,00	0,00	0,00
Programma 7 - Sviluppo sostenibile territorio montano piccoli Comuni	0,00	0,00	0,00	0,00	0,00	0,00	0,00	0,00	0,00	0,00	0,00
Programma 8 - Qualità dell'aria e riduzione dell'inquinamento	0,00	0,00	0,00	0,00	0,00	0,00	0,00	0,00	0,00	0,00	0,00
<b>Totale Missione 9 - Sviluppo sostenibile e tutela del territorio e dell'ambiente</b>	<b>0,00</b>	<b>9.751,32</b>	<b>0,00</b>	<b>0,00</b>	<b>0,00</b>	<b>9.751,32</b>	<b>0,00</b>	<b>0,00</b>	<b>0,00</b>	<b>0,00</b>	<b>0,00</b>
<b>Missione 10 - Trasporti e diritto alla mobilità</b>											
Programma 1 - Trasporto ferroviario	0,00	0,00	0,00	0,00	0,00	0,00	0,00	0,00	0,00	0,00	0,00
Programma 2 - Trasporto pubblico locale	0,00	0,00	0,00	0,00	0,00	0,00	0,00	0,00	0,00	0,00	0,00
Programma 3 - Trasporto per vie d'acqua	0,00	0,00	0,00	0,00	0,00	0,00	0,00	0,00	0,00	0,00	0,00
Programma 4 - Altre modalità di trasporto	0,00	0,00	0,00	0,00	0,00	0,00	0,00	0,00	0,00	0,00	0,00
Programma 5 - Viabilità e infrastrutture stradali	0,00	29.666,68	0,00	0,00	0,00	29.666,68	0,00	0,00	0,00	0,00	0,00
<b>Totale Missione 10 - Trasporti e diritto alla mobilità</b>	<b>0,00</b>	<b>29.666,68</b>	<b>0,00</b>	<b>0,00</b>	<b>0,00</b>	<b>29.666,68</b>	<b>0,00</b>	<b>0,00</b>	<b>0,00</b>	<b>0,00</b>	<b>0,00</b>
<b>Missione 11 - Soccorso civile</b>											



Allegato e) al Rendiconto - Spese per macroaggregati

**PROSPETTO DELLE SPESE DI BILANCIO PER MISSIONI, PROGRAMMI E MACROAGGREGATI  
SPESE IN CONTO CAPITALE E SPESE PER INCREMENTO DI ATTIVITA' FINANZIARIE  
PAGAMENTI IN CONTO RESIDUI - Esercizio finanziario 2017**

MACROAGGREGATI	201	202	203	204	205	200	301	302	303	304	300
	Tributi in conto capitale a carico dell'ente	Investimenti fissi lordi e acquisto di terreni	Contributi agli investimenti	Altri trasferimenti in conto capitale	Altre spese in conto capitale	Totale SPESE IN CONTO CAPITALE	Acquisizioni di attività finanziarie	Concessione crediti di breve termine	Concessione crediti di medio - lungo termine	Altre spese per incremento di attività finanziarie	Totale SPESE PER INCREMENTO DI ATTIVITA' FINANZIARIE
<b>MISSIONI E PROGRAMMI</b>											
Programma 1 - Sistema di protezione civile	0,00	0,00	0,00	0,00	0,00	0,00	0,00	0,00	0,00	0,00	0,00
Programma 2 - Interventi a seguito di calamità naturali	0,00	0,00	0,00	0,00	0,00	0,00	0,00	0,00	0,00	0,00	0,00
<b>Totale Missione 11 - Soccorso civile</b>	<b>0,00</b>	<b>0,00</b>	<b>0,00</b>	<b>0,00</b>	<b>0,00</b>	<b>0,00</b>	<b>0,00</b>	<b>0,00</b>	<b>0,00</b>	<b>0,00</b>	<b>0,00</b>
<b>Missione 12 - Diritti sociali, politiche sociali e famiglia</b>											
Programma 1 - Interventi per l'infanzia e i minori e per asili nido	0,00	0,00	0,00	0,00	0,00	0,00	0,00	0,00	0,00	0,00	0,00
Programma 2 - Interventi per la disabilità	0,00	0,00	0,00	0,00	0,00	0,00	0,00	0,00	0,00	0,00	0,00
Programma 3 - Interventi per gli anziani	0,00	0,00	0,00	0,00	0,00	0,00	0,00	0,00	0,00	0,00	0,00
Programma 4 - Interventi per soggetti a rischio di esclusione sociale	0,00	0,00	0,00	0,00	0,00	0,00	0,00	0,00	0,00	0,00	0,00
Programma 5 - Interventi per le famiglie	0,00	0,00	0,00	0,00	0,00	0,00	0,00	0,00	0,00	0,00	0,00
Programma 6 - Interventi per il diritto alla casa	0,00	0,00	0,00	0,00	0,00	0,00	0,00	0,00	0,00	0,00	0,00
Programma 7 - Programmazione e governo della rete dei servizi sociosanitari e sociali	0,00	0,00	0,00	0,00	0,00	0,00	0,00	0,00	0,00	0,00	0,00
Programma 8 - Cooperazione e associazionismo	0,00	0,00	0,00	0,00	0,00	0,00	0,00	0,00	0,00	0,00	0,00
Programma 9 - Servizio necroscopico e cimiteriale	0,00	9.311,06	0,00	0,00	0,00	9.311,06	0,00	0,00	0,00	0,00	0,00
<b>Totale Missione 12 - Diritti sociali, politiche sociali e famiglia</b>	<b>0,00</b>	<b>9.311,06</b>	<b>0,00</b>	<b>0,00</b>	<b>0,00</b>	<b>9.311,06</b>	<b>0,00</b>	<b>0,00</b>	<b>0,00</b>	<b>0,00</b>	<b>0,00</b>
<b>Missione 13 - Tutela della salute</b>											
Programma 1 - Servizio sanitario regionale - finanziamento ordinario corrente per la garanzia del LEA	0,00	0,00	0,00	0,00	0,00	0,00	0,00	0,00	0,00	0,00	0,00
Programma 2 - Servizio sanitario regionale - finanziamento aggiuntivo corrente per i livelli di assistenza superiori ai LEA	0,00	0,00	0,00	0,00	0,00	0,00	0,00	0,00	0,00	0,00	0,00
Programma 3 - Servizio sanitario regionale - finanziamento aggiuntivo corrente per la copertura dello squilibrio di bilancio corrente	0,00	0,00	0,00	0,00	0,00	0,00	0,00	0,00	0,00	0,00	0,00
Programma 4 - Servizio sanitario regionale - ripiano di disavanzi sanitari relativi ad esercizi pregressi	0,00	0,00	0,00	0,00	0,00	0,00	0,00	0,00	0,00	0,00	0,00
Programma 5 - Servizio sanitario regionale - investimenti sanitari	0,00	0,00	0,00	0,00	0,00	0,00	0,00	0,00	0,00	0,00	0,00

Conto del bilancio 2017 - Comune di Mairano - Allegato E12 - Spese per macroaggregati pagamenti residui conto capitale e attività finanziarie



Allegato e) al Rendiconto - Spese per macroaggregati

**PROSPETTO DELLE SPESE DI BILANCIO PER MISSIONI, PROGRAMMI E MACROAGGREGATI  
SPESE IN CONTO CAPITALE E SPESE PER INCREMENTO DI ATTIVITA' FINANZIARIE  
PAGAMENTI IN CONTO RESIDUI - Esercizio finanziario 2017**

MACROAGGREGATI	201	202	203	204	205	200	301	302	303	304	300
	Tributi in conto capitale a carico dell'ente	Investimenti fissi lordi e acquisto di terreni	Contributi agli investimenti	Altri trasferimenti in conto capitale	Altre spese in conto capitale	Totale SPESE IN CONTO CAPITALE	Acquisizioni di attività finanziarie	Concessione crediti di breve termine	Concessione crediti di medio - lungo termine	Altre spese per incremento di attività finanziarie	Totale SPESE PER INCREMENTO DI ATTIVITA' FINANZIARIE
<b>MISSIONI E PROGRAMMI</b>											
Programma 6 - Servizio sanitario regionale - restituzione maggiori gettiti SSN	0,00	0,00	0,00	0,00	0,00	0,00	0,00	0,00	0,00	0,00	0,00
Programma 7 - Ulteriori spese in materia sanitaria	0,00	0,00	0,00	0,00	0,00	0,00	0,00	0,00	0,00	0,00	0,00
<b>Totale Missione 13 - Tutela della salute</b>	<b>0,00</b>	<b>0,00</b>	<b>0,00</b>	<b>0,00</b>	<b>0,00</b>	<b>0,00</b>	<b>0,00</b>	<b>0,00</b>	<b>0,00</b>	<b>0,00</b>	<b>0,00</b>
<b>Missione 14 - Sviluppo economico e competitività</b>											
Programma 1 - Industria PMI e Artigianato	0,00	0,00	0,00	0,00	0,00	0,00	0,00	0,00	0,00	0,00	0,00
Programma 2 - Commercio - reti distributive - tutela dei consumatori	0,00	0,00	0,00	0,00	0,00	0,00	0,00	0,00	0,00	0,00	0,00
Programma 3 - Ricerca e innovazione	0,00	0,00	0,00	0,00	0,00	0,00	0,00	0,00	0,00	0,00	0,00
Programma 4 - Reti e altri servizi di pubblica utilità	0,00	30,00	0,00	0,00	0,00	30,00	0,00	0,00	0,00	0,00	0,00
<b>Totale Missione 14 - Sviluppo economico e competitività</b>	<b>0,00</b>	<b>30,00</b>	<b>0,00</b>	<b>0,00</b>	<b>0,00</b>	<b>30,00</b>	<b>0,00</b>	<b>0,00</b>	<b>0,00</b>	<b>0,00</b>	<b>0,00</b>
<b>Missione 15 - Politiche per il lavoro e la formazione professionale</b>											
Programma 1 - Servizi per lo sviluppo del mercato del lavoro	0,00	0,00	0,00	0,00	0,00	0,00	0,00	0,00	0,00	0,00	0,00
Programma 2 - Formazione professionale	0,00	0,00	0,00	0,00	0,00	0,00	0,00	0,00	0,00	0,00	0,00
Programma 3 - Sostegno all'occupazione	0,00	0,00	0,00	0,00	0,00	0,00	0,00	0,00	0,00	0,00	0,00
<b>Totale Missione 15 - Politiche per il lavoro e la formazione professionale</b>	<b>0,00</b>	<b>0,00</b>	<b>0,00</b>	<b>0,00</b>	<b>0,00</b>	<b>0,00</b>	<b>0,00</b>	<b>0,00</b>	<b>0,00</b>	<b>0,00</b>	<b>0,00</b>
<b>Missione 16 - Agricoltura, politiche agroalimentari e pesca</b>											
Programma 1 - Sviluppo del settore agricolo e del sistema agroalimentare	0,00	0,00	0,00	0,00	0,00	0,00	0,00	0,00	0,00	0,00	0,00
Programma 2 - Caccia e pesca	0,00	0,00	0,00	0,00	0,00	0,00	0,00	0,00	0,00	0,00	0,00
<b>Totale Missione 16 - Agricoltura, politiche agroalimentari e pesca</b>	<b>0,00</b>	<b>0,00</b>	<b>0,00</b>	<b>0,00</b>	<b>0,00</b>	<b>0,00</b>	<b>0,00</b>	<b>0,00</b>	<b>0,00</b>	<b>0,00</b>	<b>0,00</b>
<b>Missione 17 - Energia e diversificazione delle fonti energetiche</b>											
Programma 1 - Fonti energetiche	0,00	0,00	0,00	0,00	0,00	0,00	0,00	0,00	0,00	0,00	0,00

Conto del bilancio 2017 - Comune di Mairano - Allegato E12 - Spese per macroaggregati pagamenti residui conto capitale e attività finanziarie

Allegato e) al Rendiconto - Spese per macroaggregati

**PROSPETTO DELLE SPESE DI BILANCIO PER MISSIONI, PROGRAMMI E MACROAGGREGATI  
SPESE IN CONTO CAPITALE E SPESE PER INCREMENTO DI ATTIVITA' FINANZIARIE  
PAGAMENTI IN CONTO RESIDUI - Esercizio finanziario 2017**

MACROAGGREGATI	201	202	203	204	205	200	301	302	303	304	300
	Tributi in conto capitale a carico dell'ente	Investimenti fissi lordi e acquisto di terreni	Contributi agli investimenti	Altri trasferimenti in conto capitale	Altre spese in conto capitale	Totale SPESE IN CONTO CAPITALE	Acquisizioni di attività finanziarie	Concessione crediti di breve termine	Concessione crediti di medio - lungo termine	Altre spese per incremento di attività finanziarie	Totale SPESE PER INCREMENTO DI ATTIVITA' FINANZIARIE
<b>MISSIONI E PROGRAMMI</b>											
<b>Totale Missione 17 - Energia e diversificazione delle fonti energetiche</b>	<b>0,00</b>	<b>0,00</b>	<b>0,00</b>	<b>0,00</b>	<b>0,00</b>	<b>0,00</b>	<b>0,00</b>	<b>0,00</b>	<b>0,00</b>	<b>0,00</b>	<b>0,00</b>
<b>Missione 18 - Relazioni con le altre autonomie territoriali e locali</b>											
Programma 1 - Relazioni finanziarie con le altre autonomie territoriali	0,00	0,00	0,00	0,00	0,00	0,00	0,00	0,00	0,00	0,00	0,00
<b>Totale Missione 18 - Relazioni con le altre autonomie territoriali e locali</b>	<b>0,00</b>	<b>0,00</b>	<b>0,00</b>	<b>0,00</b>	<b>0,00</b>	<b>0,00</b>	<b>0,00</b>	<b>0,00</b>	<b>0,00</b>	<b>0,00</b>	<b>0,00</b>
<b>Missione 19 - Relazioni internazionali</b>											
Programma 1 - Relazioni internazionali e Cooperazione allo sviluppo	0,00	0,00	0,00	0,00	0,00	0,00	0,00	0,00	0,00	0,00	0,00
<b>Totale Missione 19 - Relazioni internazionali</b>	<b>0,00</b>	<b>0,00</b>	<b>0,00</b>	<b>0,00</b>	<b>0,00</b>	<b>0,00</b>	<b>0,00</b>	<b>0,00</b>	<b>0,00</b>	<b>0,00</b>	<b>0,00</b>
<b>Missione 20 - Fondi e accantonamenti</b>											
Programma 1 - Fondo di riserva	0,00	0,00	0,00	0,00	0,00	0,00	0,00	0,00	0,00	0,00	0,00
Programma 2 - Fondo crediti di dubbia esigibilità	0,00	0,00	0,00	0,00	0,00	0,00	0,00	0,00	0,00	0,00	0,00
Programma 3 - Altri fondi	0,00	0,00	0,00	0,00	0,00	0,00	0,00	0,00	0,00	0,00	0,00
<b>Totale Missione 20 - Fondi e accantonamenti</b>	<b>0,00</b>	<b>0,00</b>	<b>0,00</b>	<b>0,00</b>	<b>0,00</b>	<b>0,00</b>	<b>0,00</b>	<b>0,00</b>	<b>0,00</b>	<b>0,00</b>	<b>0,00</b>
<b>TOTALE MACROAGGREGATI</b>	<b>0,00</b>	<b>99.186,28</b>	<b>2.000,00</b>	<b>0,00</b>	<b>11.464,07</b>	<b>112.650,35</b>	<b>0,00</b>	<b>0,00</b>	<b>0,00</b>	<b>0,00</b>	<b>0,00</b>

Allegato e) al Rendiconto - Spese per macroaggregati

**PROSPETTO DELLE SPESE DI BILANCIO PER MISSIONI, PROGRAMMI E MACROAGGREGATI  
SPESE PER RIMBORSO DI PRESTITI - PAGAMENTI IN CONTO RESIDUI**

Esercizio finanziario 2017

MISSIONI E PROGRAMMI	MACROAGGREGATI	401	402	403	404	Totale
		Rimborso di titoli obbligazionari	Rimborso prestiti a breve termine	Rimborso mutui e altri finanziamenti a medio lungo termine	Rimborso di altre forme di indebitamento	
<b>Missione 50 - Debito pubblico</b>						
Programma 1 - Quota interessi ammortamento mutui e prestiti obbligazionari		0,00	0,00	0,00	0,00	0,00
Programma 2 - Quota capitale ammortamento mutui e prestiti obbligazionari		0,00	0,00	0,00	0,00	0,00
<b>TOTALE MISSIONE 50 - DEBITO PUBBLICO</b>		<b>0,00</b>	<b>0,00</b>	<b>0,00</b>	<b>0,00</b>	<b>0,00</b>

Allegato e) al Rendiconto - Spese per macroaggregati

**PROSPETTO DELLE SPESE DI BILANCIO PER MISSIONI, PROGRAMMI E MACROAGGREGATI  
SPESE PER SERVIZI PER CONTO TERZI E PARTITE DI GIRO - PAGAMENTI IN CONTO RESIDUI**

Esercizio finanziario 2017

MISSIONI E PROGRAMMI	Uscite per partite di giro	Uscite per conto terzi	Totale
MACROAGGREGATI	701	702	700
<b>Missione 99 - Servizi per conto terzi</b>			
Programma 1 - Servizi per conto terzi e Partite di giro	214.616,27	29.011,15	243.627,42
Programma 2 - Anticipazioni per il finanziamento del sistema sanitari	0,00	0,00	0,00
<b>TOTALE MISSIONE 99 - SERVIZI PER CONTO TERZI</b>	<b>214.616,27</b>	<b>29.011,15</b>	<b>243.627,42</b>

Allegato e) al Rendiconto - Spese per macroaggregati

**RIEPILOGO SPESE PER TITOLI E MACROAGGREGATI  
PAGAMENTI IN CONTO RESIDUI**

Esercizio finanziario 2017

Titoli e macroaggregati di spesa	Totale	- di cui non ricorrenti
<b>TITOLO 1 - Spese correnti</b>		
101 Macroaggregato 1 - Redditi da lavoro dipendente	12.589,06	0,00
102 Macroaggregato 2 - Imposte e tasse a carico dell'ente	2.635,69	0,00
103 Macroaggregato 3 - Acquisto di beni e servizi	356.289,14	0,00
104 Macroaggregato 4 - Trasferimenti correnti	61.137,73	0,00
105 Macroaggregato 5 - Trasferimenti di tributi	0,00	0,00
106 Macroaggregato 6 - Fondi perequativi	0,00	0,00
107 Macroaggregato 7 - Interessi passivi	4.428,68	0,00
108 Macroaggregato 8 - Altre spese per redditi da capitale	0,00	0,00
109 Macroaggregato 9 - Rimborsi e poste correttive delle entrate	0,00	0,00
110 Macroaggregato 10 - Altre spese correnti	0,00	0,00
<b>TOTALE TITOLO 1 - SPESE CORRENTI</b>	<b>437.080,30</b>	<b>0,00</b>
<b>TITOLO 2 - Spese in conto capitale</b>		
201 Macroaggregato 1 - Tributi in conto capitale a carico dell'ente	0,00	0,00
202 Macroaggregato 2 - Investimenti fissi lordi e acquisto di terreni	99.186,28	99.186,28
203 Macroaggregato 3 - Contributi agli investimenti	2.000,00	2.000,00
204 Macroaggregato 4 - Altri trasferimenti in conto capitale	0,00	0,00
205 Macroaggregato 5 - Altre spese in conto capitale	11.464,07	11.464,07
<b>TOTALE TITOLO 2 - SPESE IN CONTO CAPITALE</b>	<b>112.650,35</b>	<b>112.650,35</b>
<b>TITOLO 3 - Spese per incremento attività finanziarie</b>		
301 Macroaggregato 1 - Acquisizioni di attività finanziarie	0,00	0,00
302 Macroaggregato 2 - Concessione crediti di breve termine	0,00	0,00
303 Macroaggregato 3 - Concessione crediti di medio-lungo termine	0,00	0,00
304 Macroaggregato 4 - Altre spese per incremento di attività finanziarie	0,00	0,00

Conto del bilancio 2017 - Comune di Mairano - Allegato E15 - Riepilogo pagamenti residui di spesa per titoli e macroaggregati

Allegato e) al Rendiconto - Spese per macroaggregati

**RIEPILOGO SPESE PER TITOLI E MACROAGGREGATI  
PAGAMENTI IN CONTO RESIDUI**

Esercizio finanziario 2017

Titoli e macroaggregati di spesa		Totale	- di cui non ricorrenti
<b>TOTALE TITOLO 3 - SPESE PER INCREMENTO ATTIVITÀ FINANZIARIE</b>		<b>0,00</b>	<b>0,00</b>
<b>TITOLO 4 - Rimborso Prestiti</b>			
401	Macroaggregato 1 - Rimborso di titoli obbligazionari	0,00	0,00
402	Macroaggregato 2 - Rimborso prestiti a breve termine	0,00	0,00
403	Macroaggregato 3 - Rimborso mutui e altri finanziamenti a medio-lungo termine	0,00	0,00
404	Macroaggregato 4 - Rimborso di altre forme di indebitamento	0,00	0,00
405	Macroaggregato 5 - Fondi per rimborso prestiti	0,00	0,00
<b>TOTALE TITOLO 4 - RIMBORSO PRESTITI</b>		<b>0,00</b>	<b>0,00</b>
<b>TITOLO 5 - Chiusura Anticipazioni ricevute da istituto tesoriere/cassiere</b>			
501	Macroaggregato 1 - Chiusura Anticipazioni ricevute da istituto tesoriere/cassiere	0,00	0,00
<b>TOTALE TITOLO 5 - CHIUSURA ANTICIPAZIONI RICEVUTE DA ISTITUTO</b>		<b>0,00</b>	<b>0,00</b>
<b>TITOLO 7 - Uscite per conto terzi e partite di giro</b>			
701	Macroaggregato 1 - Uscite per partite di giro	30.783,32	0,00
702	Macroaggregato 2 - Uscite per conto terzi	24.277,19	0,00
<b>TOTALE TITOLO 7 - USCITE PER CONTO TERZI E PARTITE DI GIRO</b>		<b>55.060,51</b>	<b>0,00</b>
<b>TOTALE MACROAGGREGATI</b>		<b>604.791,16</b>	<b>112.650,35</b>

## ACCERTAMENTI ASSUNTI NELL'ESERCIZIO DI RIFERIMENTO E NEGLI ESERCIZI PRECEDENTI IMPUTATI ALL'ANNO SUCCESSIVO CUI SI RIFERISCE IL RENDICONTO E SEGUENTI

		TITOLI E TIPOLOGIE DI ENTRATA				Secondo anno successivo a quello cui si riferisce il rendiconto		Anni successivi	
		Anno successivo a quello cui si riferisce il rendiconto		Previsioni di competenza del bilancio pluriennale		Accertamenti		Accertamenti	
		Previsioni di competenza	Accertamenti	Previsioni di competenza del bilancio pluriennale	Accertamenti	Previsioni di competenza del bilancio pluriennale	Accertamenti	Previsioni di competenza del bilancio pluriennale	Accertamenti
<b>TITOLO 1 - Entrate correnti di natura tributaria, contributiva e perequativa</b>									
10101	Tipologia 101 - Imposte tasse e proventi assimilati	1.108.922,00	3.450,00	1.101.922,00	3.450,00	3.450,00	3.450,00	3.450,00	0,00
10102	Tipologia 102 - Tributi destinati al finanziamento della sanità (solo per le Regioni)	0,00	0,00	0,00	0,00	0,00	0,00	0,00	0,00
10103	Tipologia 103- Tributi devoluti e regolati alle autonomie speciali (solo per le Regioni)	0,00	0,00	0,00	0,00	0,00	0,00	0,00	0,00
10104	Tipologia 104 - Compartecipazioni di tributi	0,00	0,00	0,00	0,00	0,00	0,00	0,00	0,00
10301	Tipologia 301 - Fondi perequativi da Amministrazioni Centrali	347.516,00	0,00	347.516,00	0,00	0,00	0,00	0,00	0,00
10302	Tipologia 302 - Fondi perequativi dalla Regione o Provincia autonoma (solo per Enti locali)	0,00	0,00	0,00	0,00	0,00	0,00	0,00	0,00
<b>10000</b>	<b>Totale TITOLO 1</b>	<b>1.456.438,00</b>	<b>3.450,00</b>	<b>1.449.438,00</b>	<b>3.450,00</b>	<b>3.450,00</b>	<b>3.450,00</b>	<b>3.450,00</b>	<b>0,00</b>
<b>TITOLO 2 - Trasferimenti correnti</b>									
20101	Tipologia 101 - Trasferimenti correnti da Amministrazioni pubbliche	131.463,00	0,00	141.463,00	0,00	0,00	0,00	0,00	0,00
20102	Tipologia 102 - Trasferimenti correnti da Famiglie	0,00	0,00	0,00	0,00	0,00	0,00	0,00	0,00
20103	Tipologia 103 - Trasferimenti correnti da Imprese	0,00	0,00	0,00	0,00	0,00	0,00	0,00	0,00
20104	Tipologia 104 - Trasferimenti correnti da Istituzioni Sociali Private	0,00	0,00	0,00	0,00	0,00	0,00	0,00	0,00
20105	Tipologia 105 - Trasferimenti correnti dall'Unione europea e dal Resto del Mondo	0,00	0,00	0,00	0,00	0,00	0,00	0,00	0,00
<b>20000</b>	<b>Totale TITOLO 2</b>	<b>131.463,00</b>	<b>0,00</b>	<b>141.463,00</b>	<b>0,00</b>	<b>0,00</b>	<b>0,00</b>	<b>0,00</b>	<b>0,00</b>
<b>TITOLO 3 - Entrate extratributarie</b>									
30100	Tipologia 100 - Vendita di beni e servizi e proventi derivanti dalla gestione dei beni	360.500,00	0,00	360.500,00	0,00	0,00	0,00	0,00	0,00
30200	Tipologia 200 - Proventi derivanti da attività di controllo e repressione delle irregolarità e degli illeciti	30.000,00	0,00	30.000,00	0,00	0,00	0,00	0,00	0,00
30300	Tipologia 300 - Interessi attivi	500,00	0,00	500,00	0,00	0,00	0,00	0,00	0,00
30400	Tipologia 400 - Altre entrate da redditi da capitale	0,00	0,00	0,00	0,00	0,00	0,00	0,00	0,00
30500	Tipologia 500 - Rimborsi e altre entrate correnti	48.719,00	0,00	48.719,00	0,00	0,00	0,00	0,00	0,00
<b>30000</b>	<b>Totale TITOLO 3</b>	<b>439.719,00</b>	<b>0,00</b>	<b>439.719,00</b>	<b>0,00</b>	<b>0,00</b>	<b>0,00</b>	<b>0,00</b>	<b>0,00</b>
<b>TITOLO 4 - Entrate in conto capitale</b>									
40100	Tipologia 100 - Tributi in conto capitale	0,00	0,00	0,00	0,00	0,00	0,00	0,00	0,00
40200	Tipologia 200 - Contributi agli investimenti	0,00	0,00	0,00	0,00	0,00	0,00	0,00	0,00

## ACCERTAMENTI ASSUNTI NELL'ESERCIZIO DI RIFERIMENTO E NEGLI ESERCIZI PRECEDENTI IMPUTATI ALL'ANNO SUCCESSIVO CUI SI RIFERISCE IL RENDICONTO E SEGUENTI

	TITOLI E TIPOLOGIE DI ENTRATA	Anno successivo a quello cui si riferisce il rendiconto		Secondo anno successivo a quello cui si riferisce il rendiconto		Anni successivi	
		Previsioni di competenza		Previsioni di competenza del bilancio pluriennale			Accertamenti
		Previsioni di competenza	Accertamenti	Previsioni di competenza del bilancio pluriennale	Accertamenti		
40300	Tipologia 300 - Altri trasferimenti in conto capitale	0,00	0,00	0,00	0,00	0,00	
40400	Tipologia 400 - Entrate da alienazione di beni materiali e immateriali	95.000,00	0,00	95.000,00	0,00	0,00	
40500	Tipologia 500 - Altre entrate in conto capitale	62.000,00	0,00	62.000,00	0,00	0,00	
<b>40000</b>	<b>Totale TITOLO 4</b>	<b>157.000,00</b>	<b>0,00</b>	<b>157.000,00</b>	<b>0,00</b>	<b>0,00</b>	
	<b>TITOLO 5 - Entrate da riduzione di attività finanziarie</b>						
50100	Tipologia 100 - Alienazione di attività finanziarie	0,00	0,00	0,00	0,00	0,00	
50200	Tipologia 200 - Riscossione crediti di breve termine	0,00	0,00	0,00	0,00	0,00	
50300	Tipologia 300 - Riscossione crediti di medio e lungo termine	0,00	0,00	0,00	0,00	0,00	
50400	Tipologia 400 - Altre entrate per riduzione di attività finanziarie	0,00	0,00	0,00	0,00	0,00	
<b>50000</b>	<b>Totale TITOLO 5</b>	<b>0,00</b>	<b>0,00</b>	<b>0,00</b>	<b>0,00</b>	<b>0,00</b>	
	<b>TITOLO 6 - Accensione prestiti</b>						
60100	Tipologia 100 - Emissione di titoli obbligazionari	0,00	0,00	0,00	0,00	0,00	
60200	Tipologia 200 - Accensione Prestiti a breve termine	0,00	0,00	0,00	0,00	0,00	
60300	Tipologia 300 - Accensione Mutui e altri finanziamenti a medio lungo termine	0,00	0,00	0,00	0,00	0,00	
60400	Tipologia 400 - Altre forme di indebitamento	0,00	0,00	0,00	0,00	0,00	
<b>60000</b>	<b>Totale TITOLO 6</b>	<b>0,00</b>	<b>0,00</b>	<b>0,00</b>	<b>0,00</b>	<b>0,00</b>	
	<b>TITOLO 7 - Accensione prestiti</b>						
70100	Tipologia 100 - Anticipazioni da istituto tesoriere/cassiere	0,00	0,00	0,00	0,00	0,00	
<b>70000</b>	<b>Totale TITOLO 7</b>	<b>0,00</b>	<b>0,00</b>	<b>0,00</b>	<b>0,00</b>	<b>0,00</b>	
	<b>TITOLO 9 - Entrate per conto terzi e partite di giro</b>						
90100	Tipologia 100 - Entrate per partite di giro	443.000,00	0,00	443.000,00	0,00	0,00	
90200	Tipologia 200 - Entrate per conto terzi	250.000,00	0,00	250.000,00	0,00	0,00	
<b>90000</b>	<b>Totale TITOLO 9</b>	<b>693.000,00</b>	<b>0,00</b>	<b>693.000,00</b>	<b>0,00</b>	<b>0,00</b>	
	<b>TOTALE ACCERTAMENTI</b>	<b>2.877.620,00</b>	<b>3.450,00</b>	<b>2.880.620,00</b>	<b>3.450,00</b>	<b>3.450,00</b>	



## IMPEGNI ASSUNTI NELL'ESERCIZIO DI RIFERIMENTO E NEGLI ESERCIZI PRECEDENTI IMPUTATI ALL'ANNO SUCCESSIVO CUI SI RIFERISCE IL RENDICONTO E SEGUENTI

	TITOLI E MACROAGGREGATI DI SPESA				Anno successivo a quello cui si riferisce il rendiconto		Secondo anno successivo a quello cui si riferisce il rendiconto		Anni successivi	
	Previsioni di competenza		Impegni		Previsioni di competenza del bilancio pluriennale		Impegni		Impegni	
	<b>TITOLO 1 - Spese correnti</b>									
101	Redditi da lavoro dipendente		17.780,69		332.450,00		0,00		0,00	
102	Imposte e tasse a carico dell'ente	24.169,33	999,33		32.070,00		0,00		0,00	
103	Acquisto di beni e servizi	1.252.169,60	684.811,23		1.226.046,00		58.407,06		0,00	
104	Trasferimenti correnti	212.700,00	20.950,00		193.500,00		0,00		0,00	
105	Trasferimenti di tributi (solo per le Regioni)	0,00	0,00		0,00		0,00		0,00	
106	Fondi perequativi (solo per le Regioni)	0,00	0,00		0,00		0,00		0,00	
107	Interessi passivi	26.650,00	0,00		26.650,00		0,00		0,00	
108	Altre spese per redditi da capitale	0,00	0,00		0,00		0,00		0,00	
109	Rimborsi e poste correttive delle entrate	0,00	0,00		0,00		0,00		0,00	
110	Altre spese correnti	79.354,00	0,00		87.154,00		0,00		0,00	
<b>100</b>	<b>Totale TITOLO 1</b>	<b>1.922.473,62</b>	<b>724.541,25</b>		<b>1.897.870,00</b>		<b>58.407,06</b>		<b>0,00</b>	
	<b>TITOLO 2 - Spese in conto capitale</b>									
201	Tributi in conto capitale a carico dell'ente	0,00	0,00		0,00		0,00		0,00	
202	Investimenti fissi lordi e acquisto di terreni	151.556,66	5.306,66		146.250,00		0,00		0,00	
203	Contributi agli investimenti	24.500,00	0,00		24.500,00		0,00		0,00	
204	Altri trasferimenti in conto capitale	0,00	0,00		0,00		0,00		0,00	
205	Altre spese in conto capitale	0,00	0,00		0,00		0,00		0,00	
<b>200</b>	<b>Totale TITOLO 2</b>	<b>176.056,66</b>	<b>5.306,66</b>		<b>170.750,00</b>		<b>0,00</b>		<b>0,00</b>	
	<b>TITOLO 3 - Spese per incremento di attività finanziarie</b>									
301	Acquisizioni di attività finanziarie	0,00	0,00		0,00		0,00		0,00	
302	Concessione crediti di breve termine	0,00	0,00		0,00		0,00		0,00	
303	Concessione crediti di medio-lungo termine	0,00	0,00		0,00		0,00		0,00	
304	Altre spese per incremento di attività finanziarie	0,00	0,00		0,00		0,00		0,00	
<b>300</b>	<b>Totale TITOLO 3</b>	<b>0,00</b>	<b>0,00</b>		<b>0,00</b>		<b>0,00</b>		<b>0,00</b>	

## IMPEGNI ASSUNTI NELL'ESERCIZIO DI RIFERIMENTO E NEGLI ESERCIZI PRECEDENTI IMPUTATI ALL'ANNO SUCCESSIVO CUI SI RIFERISCE IL RENDICONTO E SEGUENTI

	TITOLI E MACROAGGREGATI DI SPESA	Anno successivo a quello cui si riferisce il rendiconto		Secondo anno successivo a quello cui si riferisce il rendiconto		Anni successivi	
		Previsioni di competenza		Previsioni di competenza del bilancio pluriennale		Impegni	
		Impegni	Impegni	Impegni	Impegni	Impegni	Impegni
<b>TITOLO 4 - Rimborso di prestiti</b>							
401	Rimborso di titoli obbligazionari	0,00	0,00	0,00	0,00	0,00	0,00
402	Rimborso prestiti a breve termine	0,00	0,00	0,00	0,00	0,00	0,00
403	Rimborso mutui e altri finanziamenti a medio lungo termine	118.000,00	0,00	119.000,00	0,00	0,00	0,00
404	Rimborso di altre forme di indebitamento	0,00	0,00	0,00	0,00	0,00	0,00
405	Fondi per rimborso prestiti <sup>(1)</sup>	0,00	0,00	0,00	0,00	0,00	0,00
<b>400</b>	<b>Totale TITOLO 4</b>	<b>118.000,00</b>	<b>0,00</b>	<b>119.000,00</b>	<b>0,00</b>	<b>0,00</b>	<b>0,00</b>
<b>TITOLO 5 - Chiusura Anticipazioni ricevute da istituto tesoriere/cassiere</b>							
501	Chiusura Anticipazioni ricevute da istituto tesoriere/cassiere	440.000,00	0,00	440.000,00	0,00	0,00	0,00
<b>500</b>	<b>Totale TITOLO 5</b>	<b>440.000,00</b>	<b>0,00</b>	<b>440.000,00</b>	<b>0,00</b>	<b>0,00</b>	<b>0,00</b>
<b>TITOLO 7 - Uscite per conto terzi e partite di giro</b>							
701	Uscite per partite di giro	443.000,00	0,00	443.000,00	0,00	0,00	0,00
702	Uscite per conto terzi	250.000,00	0,00	250.000,00	0,00	0,00	0,00
<b>700</b>	<b>Totale TITOLO 7</b>	<b>693.000,00</b>	<b>0,00</b>	<b>693.000,00</b>	<b>0,00</b>	<b>0,00</b>	<b>0,00</b>
	<b>TOTALE IMPEGNI</b>	<b>3.349.530,28</b>	<b>729.847,91</b>	<b>3.320.620,00</b>	<b>58.407,06</b>	<b>0,00</b>	<b>0,00</b>

(1) Gli stanziamenti di spesa riguardanti il macroaggregato "Fondi per rimborso prestiti" non possono essere impegnati e pagati.

## PROSPETTO DEI COSTI PER MISSIONE

COMPONENTI NEGATIVI DELLA GESTIONE														
Missioni	Consumi materie prime		Prestazioni di servizi e Trasferimenti e contributi				Utilizzo di beni di terzi	Personale	Ammortamenti e svalutazioni			Accantonamenti		
	Acquisto di materie prime e/o beni di consumo	Variazioni nelle rimanenze di materie prime e/o beni di consumo (+/-)	Prestazioni di servizi	Trasferimenti correnti	Contributi agli investimenti ad Amministrazioni pubbliche	Contributi agli investimenti ad altri soggetti			Ammortamenti immobilizzazioni materiali	Ammortamenti immobilizzazioni Immateriali	Altre svalutazioni delle immobilizzazioni	Svalutazione dei crediti	Accantonamento per rischi	Altri accantonamenti
MISSIONE 01 Servizi istituzionali, generali e di gestione	8.711,25		472.279,66	41.909,49				268.524,28	29.433,18					
MISSIONE 02 Giustizia														
MISSIONE 03 Ordine pubblico e sicurezza			8.418,13	492,70				72.083,74	424,33					
MISSIONE 04 Istruzione e diritto allo studio			246.241,44	104.060,00					25.453,72					
MISSIONE 05 Tutela e valorizzazione dei beni e attività culturali			15.686,40	8.767,00					16.145,06					
MISSIONE 06 Politiche giovanili, sport e tempo libero				2.750,00					12.739,78					
MISSIONE 07 Turismo														
MISSIONE 08 Assetto del territorio ed edilizia abitativa									1.212,26					
MISSIONE 09 Sviluppo sostenibile e tutela del territorio e dell'ambiente			339.598,26						45.418,95					
MISSIONE 10 Trasporti e diritto alla mobilità			99.865,12						104.091,01					
MISSIONE 11 Soccorso Civile				3.000,00										
MISSIONE 12 Diritti sociali, politiche sociali e famiglia			55.274,99	52.267,16					4.005,86					
MISSIONE 13 Tutela della salute														
MISSIONE 14 Sviluppo economico e competitività														
MISSIONE 15 Politiche per il lavoro e la formazione professionale														
MISSIONE 16 Agricoltura, politiche agroalimentari e pesca														
MISSIONE 17 Energia e diversificazione delle fonti energetiche														
MISSIONE 18 Relazioni con le altre autonomie territoriali e locali														
MISSIONE 19 Relazioni internazionali														
MISSIONE 20 Fondi e accantonamenti														
MISSIONE 50 Debito pubblico														
MISSIONE 60 Anticipazioni finanziarie														
MISSIONE 99 Servizi per conto terzi														
<b>TOTALE COSTI / ONERI</b>	8.711,25		1.237.364,00	213.246,35				340.608,02	263.341,00					

## PROSPETTO DEI COSTI PER MISSIONE

Missioni	COMPONENTI NEGATIVI DELLA GESTIONE		ONERI FINANZIARI		RETTIFICHE DI VALORE ATTIVITA' FINANZIARIE		COMPONENTI ED ONERI STRAORDINARI				IMPOSTE		TOTALE COSTI DI PER MISSIONE
	Oneri diversi di gestione	Totale componenti negativi della gestione	Oneri finanziari	Totale Oneri finanziari	Svalutazioni	Totale rettifiche di valore attività finanziarie	Oneri straordinari				Imposte	Totale Imposte	
							Sopravvenienze passive e insussistenze dell'attivo	Minusvalenze patrimoniali	Trasferimenti in conto capitale	Altri oneri straordinari			
MISSIONE 01 Servizi istituzionali, generali e di gestione		820.857,86	7.262,67	7.262,67			104.434,19	46.604,87			37.801,67	37.801,67	1.016.961,26
MISSIONE 02 Giustizia													
MISSIONE 03 Ordine pubblico e sicurezza		81.418,90											81.418,90
MISSIONE 04 Istruzione e diritto allo studio		375.755,16											375.755,16
MISSIONE 05 Tutela e valorizzazione dei beni e attività culturali		40.598,46											40.598,46
MISSIONE 06 Politiche giovanili, sport e tempo libero		15.489,78											15.489,78
MISSIONE 07 Turismo													
MISSIONE 08 Assetto del territorio ed edilizia abitativa		1.212,26											1.212,26
MISSIONE 09 Sviluppo sostenibile e tutela del territorio e dell'ambiente		385.017,21											385.017,21
MISSIONE 10 Trasporti e diritto alla mobilità		203.956,13											203.956,13
MISSIONE 11 Soccorso Civile		3.000,00											3.000,00
MISSIONE 12 Diritti sociali, politiche sociali e famiglia		111.548,01											111.548,01
MISSIONE 13 Tutela della salute													
MISSIONE 14 Sviluppo economico e competitività		24.416,86											24.416,86
MISSIONE 15 Politiche per il lavoro e la formazione professionale													
MISSIONE 16 Agricoltura, politiche agroalimentari e pesca													
MISSIONE 17 Energia e diversificazione delle fonti energetiche													
MISSIONE 18 Relazioni con le altre autonomie territoriali e locali													
MISSIONE 19 Relazioni internazionali													
MISSIONE 20 Fondi e accantonamenti													
MISSIONE 50 Debito pubblico			22.614,20	22.614,20									22.614,20
MISSIONE 60 Anticipazioni finanziarie													
MISSIONE 99 Servizi per conto terzi													
<b>TOTALE COSTI / ONERI</b>		2.063.270,62	29.876,87	29.876,87			104.434,19	46.604,87			37.801,67	37.801,67	2.281.988,22

## UTILIZZO DI CONTRIBUTI E TRASFERIMENTI DA PARTE DI ORGANISMI COMUNITARI E INTERNAZIONALI

(Solo per gli Enti locali)

MISSIONE, PROGRAMMA, TITOLO (*)	DENOMINAZIONE			RESIDUI PASSIVI AL 1/1/20.. (RS)		PAGAMENTI IN C/RESIDUI (PR)		RIACCERTAMENTO RESIDUI (R) (1)		RESIDUI PASSIVI DA ESERCIZI PRECEDENTI (EP=RS-PR+R)		
				PREVISIONI DEFINITIVE DI COMPETENZA (CP)		PAGAMENTI IN C/COMPETENZA (PC)		ECONOMIE DI COMPETENZA (ECP= CP- I -FPV)				
				PREVISIONI DEFINITIVE DI CASSA (CS)		TOTALE PAGAMENTI (TP=PR+PC)				FONDO PLURIENNALE VINCOLATO (FPV) (3)		RESIDUI PASSIVI DA ESERCIZIO DI COMPETENZA (EC= I - PC)
<b>MISSIONE</b>												
<b>Programma</b>												
	RS	0,00	PR	0,00	R	0,00				EP	0,00	
	CP	0,00	PC	0,00	I	0,00		ECP	0,00	EC	0,00	
	CS	0,00	TP	0,00	FPV	0,00				TR	0,00	
<b>Totale Programma</b>	<b>RS</b>	<b>0,00</b>	<b>PR</b>	<b>0,00</b>	<b>R</b>	<b>0,00</b>				<b>EP</b>	<b>0,00</b>	
	<b>CP</b>	<b>0,00</b>	<b>PC</b>	<b>0,00</b>	<b>I</b>	<b>0,00</b>		<b>ECP</b>	<b>0,00</b>	<b>EC</b>	<b>0,00</b>	
	<b>CS</b>	<b>0,00</b>	<b>TP</b>	<b>0,00</b>	<b>FPV</b>	<b>0,00</b>				<b>TR</b>	<b>0,00</b>	
<b>TOTALE MISSIONE</b>												
	RS	0,00	PR	0,00	R	0,00				EP	0,00	
	CP	0,00	PC	0,00	I	0,00		ECP	0,00	EC	0,00	
	CS	0,00	TP	0,00	FPV	0,00				TR	0,00	
<b>TOTALE MISSIONI</b>	<b>RS</b>	<b>0,00</b>	<b>PR</b>	<b>0,00</b>	<b>R</b>	<b>0,00</b>				<b>EP</b>	<b>0,00</b>	
	<b>CP</b>	<b>0,00</b>	<b>PC</b>	<b>0,00</b>	<b>I</b>	<b>0,00</b>		<b>ECP</b>	<b>0,00</b>	<b>EC</b>	<b>0,00</b>	
	<b>CS</b>	<b>0,00</b>	<b>TP</b>	<b>0,00</b>	<b>FPV</b>	<b>0,00</b>				<b>TR</b>	<b>0,00</b>	

\* Indicare solo le missioni e i programmi finanziati da contributi e trasferimenti da Organismi comunitari e internazionali

(1) Indicare l'ammontare complessivo derivante dal riaccertamento dei residui (sia l'importo dei debiti definitivamente cancellati dalle scritture, sia, l'importo dei debiti definitivamente cancellati dagli esercizi successivi effettuato in occasione del riaccertamento straordinario dei residui). Non riguarda il riaccertamento di impegni di competenza dell'esercizio cui si riferisce il rendiconto. In sede di riaccertamento dei residui non può essere effettuata una rettifica in aumento dei residui passivi se non nei casi espressamente consentiti (Principio contabile applicato della contabilità finanziaria 9.1 di cui all'Allegato n. 4-2). Le rettifiche in aumento sono indicate con il segno "+", le rettifiche in riduzione sono indicate con il segno "-".

(2) Indicare gli impegni imputati contabilmente all'esercizio cui il rendiconto si riferisce al netto dei debiti che, in occasione del riaccertamento ordinario dei residui effettuato ai sensi dell'articolo 3, comma 4, risultassero non esigibili e reimputati agli esercizi in cui le obbligazioni risultano esigibili. Nel primo esercizio di applicazione del titolo primo del decreto legislativo n. 118 del 2011, la voce comprende i debiti che sono state cancellati nell'ambito del riaccertamento straordinario dei residui con imputazione all'esercizio.

(3) irrienable vincolato

## FUNZIONI DELEGATE DALLE REGIONI

(Solo per gli Enti locali)

MISSIONE, PROGRAMMA, TITOLO (*)	DENOMINAZIONE	RESIDUI PASSIVI AL 1/1/20.. (RS)		PAGAMENTI IN C/RESIDUI (PR)		RICOERTAMENTO RESIDUI (R) (1)		RESIDUI PASSIVI DA ESERCIZI PRECEDENTI (EP=RS-PR+R)	
		PREVISIONI DEFINITIVE DI COMPETENZA (CP)		PAGAMENTI IN C/COMPETENZA (PC)		IMPEGNI (1)(2)		RESIDUI PASSIVI DA ESERCIZIO DI COMPETENZA (ECP= I- PC)	
		PREVISIONI DEFINITIVE DI CASSA (CS)		TOTALE PAGAMENTI (TP=PR+PC)		FONDO PLURIENNALE VINCOLATO (FPV) (3)		TOTALE RESIDUI PASSIVI DA RIPORTARE (TR=EP+EC)	
<b>MISSIONE</b>									
<b>Programma</b>									
		RS	0,00	PR	0,00	R	0,00	EP	0,00
		CP	0,00	PC	0,00	I	0,00	EC	0,00
		CS	0,00	TP	0,00	FPV	0,00	TR	0,00
								ECP	0,00
		RS	0,00	PR	0,00	R	0,00	EP	0,00
		CP	0,00	PC	0,00	I	0,00	EC	0,00
		CS	0,00	TP	0,00	FPV	0,00	TR	0,00
								ECP	0,00
<b>TOTALE MISSIONE</b>									
		RS	0,00	PR	0,00	R	0,00	EP	0,00
		CP	0,00	PC	0,00	I	0,00	EC	0,00
		CS	0,00	TP	0,00	FPV	0,00	TR	0,00
								ECP	0,00
<b>TOTALE MISSIONI</b>									
		RS	0,00	PR	0,00	R	0,00	EP	0,00
		CP	0,00	PC	0,00	I	0,00	EC	0,00
		CS	0,00	TP	0,00	FPV	0,00	TR	0,00
								ECP	0,00

\* Indicare solo le missioni e i programmi che presentano spese per funzioni delegate dalla Regione.

Indicare l'ammontare complessivo derivante dal riaccertamento dei residui (sia l'importo dei debiti definitivamente cancellati dalle scritture, sia, l'importo dei debiti cancellati e reimputati agli esercizi successivi effettuato in occasione del riaccertamento straordinario dei residui). Non riguarda il riaccertamento di impegni di competenza dell'esercizio cui si riferisce il rendiconto. In sede di riaccertamento dei residui non può essere effettuata una rettifica in aumento dei residui passivi se non nei casi espressamente consentiti (Principio contabile applicato della contabilità finanziaria 9.1 di cui all'Allegato n. 4-2). Le rettifiche in aumento sono indicate con il segno "+", le rettifiche in riduzione sono indicate con il segno "-".

(1) Indicare gli impegni imputati contabilmente all'esercizio cui il rendiconto si riferisce al netto dei debiti che, in occasione del riaccertamento ordinario dei residui effettuato ai sensi dell'articolo 3, comma 4, risultassero non esigibili e reimputati agli esercizi in cui le obbligazioni risultano esigibili. Nel primo esercizio di applicazione del decreto legislativo n. 118 del 2011, la voce comprende i debiti che sono state cancellati nell'ambito del riaccertamento straordinario dei residui con imputazione all'esercizio.

(3) Indicare l'importo corrispondente agli impegni imputati agli esercizi successivi finanziati con il fondo pluriennale vincolato

## COMPOSIZIONE DEL RISULTATO DI AMMINISTRAZIONE

	In conto		TOTALE
	Residui	Competenza	
<b>FONDO INIZIALE DI CASSA</b>			<b>172.055,78</b>
Riscossioni	553.517,61	2.013.395,80	2.566.913,41
Pagamenti	604.791,16	1.887.378,84	2.492.170,00
<b>FONDO DI CASSA AL 31 DICEMBRE</b>			<b>246.799,19</b>
<b>PAGAMENTI PER AZIONI ESECUTIVE</b>			<b>0,00</b>
<b>DIFFERENZA</b>			<b>246.799,19</b>
Residui attivi	66.235,71	529.430,86	595.666,57
Somma			842.465,76
Residui passivi	37.820,10	578.876,83	616.696,93
<i>Fondo pluriennale per spese di parte corrente</i>			26.603,62
<i>Fondo pluriennale per spese in conto capitale</i>			5.306,66
<b>AVANZO DI AMMINISTRAZIONE AL 31 DICEMBRE</b>			<b>193.858,55</b>

Il risultato della gestione finanziaria trova corrispondenza applicando i due seguenti metodi di calcolo:

<b>Primo</b>			
Totale accertamenti e residui attivi riaccertati + fondo iniziale di cassa		3.334.635,76	
Totale impegni e residui passivi riaccertati		3.108.866,93	
<b>PAGAMENTI PER AZIONI ESECUTIVE</b>		<b>0,00</b>	
<i>Fondo pluriennale per spese di parte corrente</i>		26.603,62	
<i>Fondo pluriennale per spese in conto capitale</i>		5.306,66	
<b>AVANZO DI AMMINISTRAZIONE AL 31 DICEMBRE</b>		<b>193.858,55</b>	

**Secondo**

Minori spese di competenza	971.464,12		
Minori entrate di competenza	916.288,92		
<i>Differenza</i>	55.175,20		
Avanzo degli esercizi precedenti non applicato	51.903,37		
Avanzo applicato	77.318,00		
Fondo pluriennale vincolato iniziale	21.395,79		
Fondo pluriennale vincolato finale	31.910,28		
<b>SALDO GESTIONE RESIDUI</b>	<b>19.976,47</b>		
<b>PAGAMENTI PER AZIONI ESECUTIVE</b>	<b>0,00</b>		
<b>AVANZO DI AMMINISTRAZIONE AL 31 DICEMBRE</b>		<b>193.858,55</b>	

Suddividendo gli elementi contabili tra la gestione di competenza e quella dei residui, il risultato è dimostrato dai seguenti dati:

**GESTIONE DI COMPETENZA**  
(al netto dell'avanzo di amministrazione applicato al bilancio)

Totale accertamenti di competenza	2.542.826,66
Totale impegni di competenza	2.466.255,67
<b>SALDO GESTIONE COMPETENZA</b>	<b>76.570,99</b>

**GESTIONE DEI RESIDUI**  
(al netto dell'avanzo di amministrazione degli anni precedenti)

FONDO INIZIALE DI CASSA	172.055,78
Totale accertamenti residui attivi	619.753,32
Totale impegni residui passivi	642.611,26
Avanzo esercizio precedente	129.221,37
<b>SALDO GESTIONE RESIDUI</b>	<b>19.976,47</b>

**RIEPILOGO**

SALDO GESTIONE COMPETENZA	76.570,99
SALDO GESTIONE RESIDUI	19.976,47
<b>SALDO</b>	<b>96.547,46</b>

**COMPOSIZIONE DELL'AVANZO DI AMMINISTRAZIONE**

AVANZO DAGLI ESERCIZI PRECEDENTI	129.221,37
Fondo pluriennale vincolato iniziale	21.395,79
Fondo pluriennale vincolato finale	31.910,28
<b>INSUSISTENZE ED ECONOMIE IN CONTO RESIDUI</b>	<b>19.976,47</b>
di cui: da gestione corrente	4.456,72
da gestione in conto capitale	-2.602,28
da gestione partite di giro	18.122,03
<b>RISULTATO DI GESTIONE DI COMPETENZA</b>	<b>76.570,99</b>
di cui: da gestione corrente	129.925,74
da gestione in conto capitale	-53.354,75
da gestione partite di giro	0,00
<b>PAGAMENTI PER AZIONI ESECUTIVE</b>	<b>0,00</b>
<b>AVANZO DI AMMINISTRAZIONE AL 31 DICEMBRE</b>	<b>193.858,55</b>

Allegato n. 1 - Composizione del risultato di amministrazione



## SERVIZI A DOMANDA INDIVIDUALE

Servizio	Costi	Ricavi	Differenza	Copertura
Alberghi, case di riposo e case di ricovero				
Alberghi diurni e bagni pubblici				
Assistenza domiciliare	13.993,84	8.270,88		
Asili nido				
Convitti, campeggi, case per vacanze, ostelli				
Colonie e soggiorni stagionali, stabilimenti termali				
Corsi extrascolastici di insegnamento di arti e sport e altre discipline				
Giardini zoologici e botanici				
Impianti sportivi: piscine, campi di pattinaggio, impianti di risalita e simili				
Mattatoi pubblici				
Mense	104.557,76	94.736,12	-9.821,64	90,61%
Scuolabus	46.707,90	15.191,00	-31.516,90	32,52%
Mercati e fiere attrezzati				
Parcheggi custoditi e parchimetri				
Pesa pubblica				
Servizi turistici diversi: stabilimenti balneari, approdi turistici e simili				
Spurgo pozzi neri				
Teatri, musei, pinacoteche, gallerie, mostre e spettacoli				
Trasporto carni macellate				
Trasporti funebri, pompe funebri, illuminazioni votive	4.557,00	16.551,00	11.994,00	363,20%
Uso di locali per riunioni non istituzionali				
Collegamenti di impianti di allarme con centrali operative della Polizia Locale				
Altri				
<b>TOTALE</b>	<b>169.816,50</b>	<b>134.749,00</b>	<b>-35.067,50</b>	<b>79,35%</b>

## Quadro riassuntivo della gestione di competenza

### ENTRATE

	Competenza iniziale	Competenza definitive	Riscossioni su competenza	Competenza Accertamenti	FPV	Maggiori o minor residui
Titolo 1 - Entrate correnti di natura tributaria, contributiva e perequativa	1.503.038,00	1.503.038,00	1.079.336,84	<b>1.500.141,31</b>	<b>0,00</b>	-2.896,69
Titolo 2 - Trasferimenti correnti	105.434,00	105.434,00	105.773,79	<b>121.428,39</b>	<b>0,00</b>	15.994,39
Titolo 3 - Entrate extratributarie	473.185,00	473.185,00	362.705,79	<b>414.801,17</b>	<b>0,00</b>	-58.383,83
Titolo 4 - Entrate in conto capitale	124.349,00	124.349,00	122.390,79	<b>122.390,79</b>	<b>0,00</b>	-1.958,21
Titolo 5 - Entrate da riduzione di attività finanziarie	0,00	0,00	0,00	<b>0,00</b>	<b>0,00</b>	0,00
Titolo 6 - Accensione Prestiti	0,00	0,00	0,00	<b>0,00</b>	<b>0,00</b>	0,00
Titolo 7 - Anticipazioni da istituto tesoriere/cassiere	440.000,00	440.000,00	0,00	<b>0,00</b>	<b>0,00</b>	-440.000,00
Titolo 9 - Entrate per conto terzi e partite di giro	693.000,00	693.000,00	343.188,59	<b>384.065,00</b>	<b>0,00</b>	-308.935,00
Avanzo di amministrazione	77.318,00	77.318,00	0,00	<b>0,00</b>	<b>0,00</b>	-77.318,00
Fondo pluriennale vincolato	21.395,79	21.395,79	0,00	<b>0,00</b>	<b>0,00</b>	-21.395,79
<b>TOTALE ENTRATE</b>	<b>3.437.719,79</b>	<b>3.437.719,79</b>	<b>2.013.395,80</b>	<b>2.542.826,66</b>	<b>0,00</b>	<b>-894.893,13</b>

### SPESE

	Competenza iniziale	Competenza definitive	Pagamenti su competenza	Competenza Impegni	FPV	Minor residui
Titolo 1 - Spese correnti	1.952.633,00	1.972.310,08	1.455.602,60	<b>1.805.176,02</b>	<b>26.603,62</b>	140.530,44
Titolo 2 - Spese in conto capitale	216.344,00	215.409,71	71.230,92	<b>160.096,75</b>	<b>5.306,66</b>	50.006,30
Titolo 3 - Spese per incremento attività finanziarie	0,00	0,00	0,00	<b>0,00</b>	<b>0,00</b>	0,00
Titolo 4 - Rimborso Prestiti	117.000,00	117.000,00	116.917,90	<b>116.917,90</b>	<b>0,00</b>	82,10
Titolo 5 - Chiusura Anticipazioni ricevute da istituto tesoriere/cassiere	440.000,00	440.000,00	0,00	<b>0,00</b>	<b>0,00</b>	440.000,00
Titolo 7 - Uscite per conto terzi e partite di giro	693.000,00	693.000,00	243.627,42	<b>384.065,00</b>	<b>0,00</b>	308.935,00
<b>TOTALE SPESE</b>	<b>3.418.977,00</b>	<b>3.437.719,79</b>	<b>1.887.378,84</b>	<b>2.466.255,67</b>	<b>31.910,28</b>	<b>939.553,84</b>

Conto del bilancio 2017 - Comune di Mairano - Allegato 03 - Quadro riassuntivo della gestione di competenza

## **Variazioni apportate al bilancio di previsione**

*Nel corso dell'anno sono state approvate con delibere di consiglio comunale o con delibere della giunta comunale successivamente ratificate dal consiglio comunale variazioni di bilancio sui capitoli riportati nelle seguenti tabelle.*

<i>Comune di Mairano</i>	<i>Conto del bilancio 201</i>	
<b>Maggiori entrate</b>	0,00	<b>Variazioni positive</b>
<b>Minori spese</b>	168.991,49	168.991,49
<b>Minori entrate</b>	0,00	<b>Variazioni negative</b>
<b>Maggiori spese</b>	187.734,28	187.734,28

<i>Comune di Mairano</i>	<i>Conto del bilancio 201</i>	
<b>Capitoli di entrata su cui sono state apportate variazioni</b>	0	su 61
<b>Capitoli di spesa su cui sono state apportate variazioni</b>	43	su 70
		0,00%
		61,43%

## Variazioni apportate al bilancio di previsione

### MAGGIORI SPESE

Codice	Capitolo	Descrizione	Previsioni inizia	Previsioni definitiv.	Variazion.
U0101103	1010103	SPESE CORRENTI PER ORGANI ISTITUZIONALI, PARTECIPAZIONE E DECENTRAMENTO	31.900,00	36.661,28	<b>4.761,28</b>
U0102202	3004	ACQUISTO ATTREZZATURE INFORMATICHE	5.500,00	7.900,00	<b>2.400,00</b>
U0103103	1010303	PRESTAZIONE DI SERVIZI - SERVIZIO 3 - GEST. ECONOMICA, FINANZIARIA, PROGRAMM., PROVVEDITOR. E CD	60.000,00	76.487,00	<b>16.487,00</b>
U0105103	1010503	PRESTAZIONE DI SERVIZI - SERVIZIO 5 - GESTIONE DEI BENI DEMANIALI E PATRIMONIALI	75.000,00	93.300,00	<b>18.300,00</b>
U0105202	3132	MANUTENZIONE STRAORDINARIA EDIFICI E RELATIVI IMPIANTI	20.000,00	22.448,00	<b>2.448,00</b>
U0106104	1060104	SANZIONI UFFICIO TECNICO DA ALTRE AMMINISTRAZIONI	0,00	1.040,00	<b>1.040,00</b>
U0107101	1070101	SPESE PER CONSULTELETTORALI (AREA AFFARI GENERALI E SERVIZI DEMOGRAFICI)	0,00	13.250,00	<b>13.250,00</b>
U0107103	1070103	SPESE PER CONSULTELETTORALI (AREA TECNICO-MANUTENTIVA E PIANIFICAZIONE DEL TERRITORIO)	0,00	1.400,00	<b>1.400,00</b>
U0111104	1010805	TRASFERIMENTI - SERVIZIO 8 - ALTRI SERVIZI GENERALI	39.750,00	41.760,00	<b>2.010,00</b>
U0301103	1030103	PRESTAZIONE DI SERVIZI - SERVIZIO 1 - POLIZIA MUNICIPALE	8.000,00	9.000,00	<b>1.000,00</b>
U0401202	3133	ACQUISIZIONE STRAORDINARIA ATTREZZATURE SCUOLA ELEMENTARE	0,00	1.000,00	<b>1.000,00</b>
U0406103	1040503	PRESTAZIONE DI SERVIZI - SERVIZIO 5 - ASSISTENZA SCOLASTICA, TRASPORTO, REFEZIONE E ALTRI SERVIZI	252.000,00	256.050,00	<b>4.050,00</b>
U0406104	1040505	TRASFERIMENTI - SERVIZIO 5 - ASSISTENZA SCOLASTICA, TRASPORTO, REFEZIONE E ALTRI SERVIZI	100.500,00	104.060,00	<b>3.560,00</b>
U0502104	1050205	TRASFERIMENTI - SERVIZIO 2 - TEATRI, ATTIVITA' CULTURALI E SERVIZI DIVERSI NEL SETTORE CULTURALE	8.604,00	8.854,00	<b>250,00</b>
U0601104	1060205	TRASFERIMENTI - SERVIZIO 2 - STADIO COMUNALE, PALAZZO DELLO SPORT ED ALTRI IMPIANTI	2.550,00	2.750,00	<b>200,00</b>
U0601202	3414	ADEGUAMENTO IMPIANTI SPORTIVI	0,00	8.408,00	<b>8.408,00</b>
U0801202	3478	ARREDO URBANO	0,00	4.900,00	<b>4.900,00</b>
U0901202	3255	SISTEMAZIONE IDROGEOLOGICA DEL TERRITORIO	25.000,00	38.793,00	<b>13.793,00</b>
U0901202	3475	MANUTENZIONE STRAORDINARIA RETE IDRICA FOGNARIA	0,00	1.210,00	<b>1.210,00</b>
U0903103	1090503	PRESTAZIONE DI SERVIZI - SERVIZIO 5 - SERVIZIO SMALTIMENTO RIFIUTI	268.000,00	286.793,00	<b>18.793,00</b>
U0905103	1090603	PRESTAZIONE DI SERVIZI - SERVIZIO 6 - PARCHI E SERVIZI PER LA TUTELA AMBIENTALE DEL VERDE, ALTRI SERVIZI RELATIVI AL TERRITORIO E ALL'AMBIENTE	60.000,00	62.500,00	<b>2.500,00</b>
U0905202	3482	MANUTENZIONE STRAORDINARIA VERDE PUBBLICO	10.000,00	18.696,00	<b>8.696,00</b>
U1005103	1080203	PRESTAZIONE DISERVIZI - SERVIZIO 2 - ILLUMINAZIONE PUBBLICA E SERVIZI CONNESSI	88.570,00	118.570,00	<b>30.000,00</b>
U1005202	3477	SEGNALETICA STRADALE	5.000,00	18.078,00	<b>13.078,00</b>
U1204103	1100403	PRESTAZIONE DI SERVIZI - SERVIZIO 4 - ASSISTENZA, BENEFICIENZA PUBBLICA E SERVIZI DIVERSI ALLA PERSONA	31.741,00	45.741,00	<b>14.000,00</b>
U1204104	1100405	TRASFERIMENTI - SERVIZIO 4 - ASSISTENZA, BENEFICIENZA PUBBLICA E SERVIZI DIVERSI ALLA PERSONA	56.363,00	56.563,00	<b>200,00</b>

## **Variazioni apportate al bilancio di previsione**

### **MAGGIORI SPESE**

<i>Codice</i>	<i>Capitolo</i>	<i>Descrizione</i>	<i>Previsioni inizia</i>	<i>Previsioni definitive</i>	<i>Variazion.</i>
<b>Maggiori spese</b>			<b>1.148.478,00</b>	<b>1.336.212,28</b>	<b>187.734,28</b>

## Variazioni apportate al bilancio di previsione

### MINORI SPESE

Codice	Capitolo	Descrizione	Previsioni inizia	Previsioni definitiv.	Variazion.
U0102101	1010201	PERSONALE - SERVIZIO 2 - SEGRETERIA GENERALE, PERSONALE, ORGANIZZAZIONE E PROGRAMMAZIONE	132.000,00	129.500,00	-2.500,00
U0105103	153701	GESTIONE BENI DEMANIALI E PATRIMONIALI - UTENZE	216.610,00	207.510,00	-9.100,00
U0105202	300001	INCARICHI PROFESSIONALI ESTERNI PER IMMOBILI COMUNALI	23.100,00	21.500,71	-1.599,29
U0106101	1010601	PERSONALE - SERVIZIO 6 - UFFICIO TECNICO	82.000,00	74.000,00	-8.000,00
U0111102	2153	IVA A DEBITO	8.900,00	0,00	-8.900,00
U0111102	1010807	IMPOSTE E TASSE - SERVIZIO 8 - ALTRI SERVIZI GENERALI	23.170,00	22.170,00	-1.000,00
U0111103	1010803	PRESTAZIONE DI SERVIZI - SERVIZIO 8 - ALTRI SERVIZI GENERALI	70.000,00	68.291,00	-1.709,00
U0111110	1010808	ONERI STRAORDINARI DELLA GESTIONE CORRENTE - SERVIZIO 8 - ALTRI SERVIZI GENERALI	3.000,00	1.000,00	-2.000,00
U0301101	1030101	PERSONALE - SERVIZIO 1 - POLIZIA MUNICIPALE	84.490,00	75.490,00	-9.000,00
U0301202	3465	ACQUISIZIONE BENI MOBILI E ATTREZZATURE PER UFFICIO POLIZIA LOCALE	7.000,00	6.400,00	-600,00
U0601202	3410	MANUTENZIONE STRAORDINARIA PALESTRA	8.000,00	0,00	-8.000,00
U0901202	3000	INCARICHI PROFESSIONALI ESTERNI - REDAZIONE P.G.T.	10.500,00	6.979,00	-3.521,00
U0902103	9020103	PRESTAZIONE DI SERVIZI PER GESTIONE RETICOLO IDRICO MINORE	25.000,00	3.000,00	-22.000,00
U1005103	10050103	CANONE PER CONCESSIONE SERVIZIO ILLUMINAZIONE PUBBLICA	44.670,00	0,00	-44.670,00
U1005202	3470	VIABILITA' MINORE	40.147,00	0,00	-40.147,00
U1005202	3607	ELIMINAZIONE BARRIERE ARCHITETTONICHE FIN. 10% OO.UU.	6.000,00	3.000,00	-3.000,00
U2001110	1010811	FONDO DI RISERVA - SERVIZIO 8 - ALTRI SERVIZI GENERALI	6.150,00	2.904,80	-3.245,20
<b>Minori Spese</b>			<b>790.737,00</b>	<b>621.745,51</b>	<b>-168.991,49</b>

## Percentuali di realizzo della gestione di competenza

### ENTRATE

	Competenza iniziale	Competenza definitive	Competenza Accertamenti	Riscossion. su competenza	FPV	Maggiori o minor residui
Titolo 1 - Entrate correnti di natura tributaria, contributiva e perequativa	1.503.038,00	1.503.038,00 100,00%	<b>1.500.141,31</b> 99,81%	1.079.336,84 71,95%	<b>0,00</b> 0,00%	-2.896,69 -0,19%
Titolo 2 - Trasferimenti correnti	105.434,00	105.434,00 100,00%	<b>121.428,39</b> 115,17%	105.773,79 87,11%	<b>0,00</b> 0,00%	15.994,39 15,17%
Titolo 3 - Entrate extratributarie	473.185,00	473.185,00 100,00%	<b>414.801,17</b> 87,66%	362.705,79 87,44%	<b>0,00</b> 0,00%	-58.383,83 -12,34%
Titolo 4 - Entrate in conto capitale	124.349,00	124.349,00 100,00%	<b>122.390,79</b> 98,43%	122.390,79 100,00%	<b>0,00</b> 0,00%	-1.958,21 -1,57%
Titolo 5 - Entrate da riduzione di attività finanziarie	0,00	0,00 0,00%	<b>0,00</b> 0,00%	0,00 0,00%	<b>0,00</b> 0,00%	0,00 0,00%
Titolo 6 - Accensione Prestiti	0,00	0,00 0,00%	<b>0,00</b> 0,00%	0,00 0,00%	<b>0,00</b> 0,00%	0,00 0,00%
Titolo 7 - Anticipazioni da istituto tesoriere/cassiere	440.000,00	440.000,00 100,00%	<b>0,00</b> 0,00%	0,00 0,00%	<b>0,00</b> 0,00%	-440.000,00 -100,00%
Titolo 9 - Entrate per conto terzi e partite di giro	693.000,00	693.000,00 100,00%	<b>384.065,00</b> 55,42%	343.188,59 89,36%	<b>0,00</b> 0,00%	-308.935,00 -44,58%
Avanzo di amministrazione	77.318,00	77.318,00 100,00%	<b>0,00</b> 0,00%	0,00 0,00%	<b>0,00</b> 0,00%	-77.318,00 -100,00%
Fondo pluriennale vincolato	21.395,79	21.395,79 100,00%	<b>0,00</b> 0,00%	0,00 0,00%	<b>0,00</b> 0,00%	-21.395,79 -100,00%
<b>TOTALE ENTRATE</b>	<b>3.437.719,79</b>	<b>3.437.719,79</b> 100,00%	<b>2.542.826,66</b> 73,97%	<b>2.013.395,80</b> 79,18%	<b>0,00</b> 0,00%	<b>-894.893,13</b> -26,03%

Conto del bilancio 2017 - Comune di Mairano - Allegato 05 - Percentuali di realizzo sulle previsioni definitive, sugli accertamenti e sugli impegni di competenza

## Percentuali di realizzo della gestione di competenza

SPESE						
	Competenza iniziale	Competenza definitive	Competenza Impegn.	Pagamenti su competenza	FPV	Minori residui
Titolo 1 - Spese correnti	1.952.633,00	1.972.310,08 101,01%	1.805.176,02 91,53%	1.455.602,60 80,63%	26.603,62 1,35%	140.530,44 7,13%
Titolo 2 - Spese in conto capitale	216.344,00	215.409,71 99,57%	160.096,75 74,32%	71.230,92 44,49%	5.306,66 2,46%	50.006,30 23,21%
Titolo 3 - Spese per incremento attività finanziarie	0,00	0,00 0,00%	0,00 0,00%	0,00 0,00%	0,00 0,00%	0,00 0,00%
Titolo 4 - Rimborso Prestiti	117.000,00	117.000,00 100,00%	116.917,90 99,93%	116.917,90 100,00%	0,00 0,00%	82,10 0,07%
Titolo 5 - Chiusura Anticipazioni ricevute da istituto tesoriere/cassiere	440.000,00	440.000,00 100,00%	0,00 0,00%	0,00 0,00%	0,00 0,00%	440.000,00 100,00%
Titolo 7 - Uscite per conto terzi e partite di giro	693.000,00	693.000,00 100,00%	384.065,00 55,42%	243.627,42 63,43%	0,00 0,00%	308.935,00 44,58%
<b>TOTALE SPESE</b>	<b>3.418.977,00</b>	<b>3.437.719,79</b> 100,55%	<b>2.466.255,67</b> 71,74%	<b>1.887.378,84</b> 76,53%	<b>31.910,28</b> 0,93%	<b>939.553,84</b> 27,33%

Conto del bilancio 2017 - Comune di Mairano - Allegato 05 - Percentuali di realizzo sulle previsioni definitive, sugli accertamenti e sugli impegni di competenza



## Quadro riassuntivo residui attivi e passivi

Entrate					
	Residui definitivi	Riscossioni	Residui da riportare	Maggiori o minori residui	
Titolo 1 - Entrate correnti di natura tributaria, contributiva e perequativa	445.540,77	410.046,37	31.065,46	-4.428,94	
Titolo 2 - Trasferimenti correnti	33.054,07	22.713,44	385,70	-9.954,93	
Titolo 3 - Entrate extratributarie	90.185,88	60.268,93	23.986,31	-5.930,64	
Titolo 4 - Entrate in conto capitale	16.150,52	11.000,00	0,00	-5.150,52	
Titolo 5 - Entrate da riduzione di attività finanziarie	0,00	0,00	0,00	0,00	
Titolo 6 - Accensione Prestiti	0,00	0,00	0,00	0,00	
Titolo 7 - Anticipazioni da istituto tesoriere/cassiere	0,00	0,00	0,00	0,00	
Titolo 9 - Entrate per conto terzi e partite di giro	94.307,35	49.488,87	10.798,24	-34.020,24	
<b>Entrate</b>	<b>679.238,59</b>	<b>553.517,61</b>	<b>66.235,71</b>	<b>-59.485,27</b>	
Spese					
	Residui definitivi	Pagamenti	Residui da riportare	Minori residui	
Titolo 1 - Spese correnti	494.873,22	437.080,30	23.377,98	-34.414,94	
Titolo 2 - Spese in conto capitale	131.172,81	112.650,35	10.769,66	-7.752,80	
Titolo 3 - Spese per incremento attività finanziarie	0,00	0,00	0,00	0,00	
Titolo 4 - Rimborso Prestiti	0,00	0,00	0,00	0,00	
Titolo 5 - Chiusura Anticipazioni ricevute da istituto tesoriere/cassiere	0,00	0,00	0,00	0,00	
Titolo 7 - Uscite per conto terzi e partite di giro	74.631,18	55.060,51	3.672,46	-15.898,21	
<b>Spese</b>	<b>700.677,21</b>	<b>604.791,16</b>	<b>37.820,10</b>	<b>-58.065,95</b>	

Conto del bilancio 2017 - Comune di Mairano - Allegato 06 - Quadro riassuntivo dei residui attivi e passivi

## Maggiori residui attivi

### Residui attivi insussistenti o inesigibili

Codice	Codice	Capitolo	Descrizione	Residui iscritti	Residui riaccertati	Residui Attivi insussistenti o inesigibili	Motivazione
E110106	E.1.01.01.06.000	1009	IMPOSTA MUNICIPALE PROPRIA IMU AD ALIQUOTE DI BASE	12.791,14	9.879,89	-2.911,25	Insussistente
E110116	E.1.01.01.16.000	1011	ADDIZIONALE COMUNALE I.R.P.E.F.	225.032,29	223.587,70	-1.444,59	Insussistente
E110176	E.1.01.01.76.000	1031	TRIBUTO SERVIZI INDIVISIBILI (TASI)	500,10	427,00	-73,10	Insussistente
E210101	E.2.01.01.01.000	2007	ALTRI CONTRIBUTI GENERALI DELLO STATO E RIMBORSI PER CONSULTAZIONI ELETTORALI	5.665,12	5.458,42	-206,70	Insussistente
E210101	E.2.01.01.01.000	2009	CONTRIBUTI SPETTANTI PER FATTISPECIE SPECIFICHE DI LEGGE	10.133,93	385,70	-9.748,23	Insussistente
E310002	E.3.01.02.01.000	3011	PROVENTI ILLUMINAZIONE VOTIVA	1.200,00	800,00	-400,00	Insussistente
E310002	E.3.01.02.01.000	3077	PROVENTI CONTRATTO CENTRO RICREATIVO SOCIO-CULTURALE E PALESTRA	1.254,00	1.193,00	-61,00	Insussistente
E310003	E.3.01.03.01.000	3088	CONTRIBUTO DA GSE SPA PER IMPIANTI FOTOVOLTAICI	8.703,34	7.802,90	-900,44	Insussistente
E350099	E.3.05.99.99.000	3136	CORRISPETTIVI PER PRODUZIONE DI ENERGIA CON IMPIANTO FOTOVOLTAICO	7.498,74	2.929,54	-4.569,20	Insussistente
E450001	E.4.05.01.01.000	4035	PROVENTI DERIVANTI DA PRATICHE EDILIZIE	5.150,52	0,00	-5.150,52	Insussistente
E910002	E.9.01.02.01.000	6002	RITENUTE ERARIALI	5.626,88	0,00	-5.626,88	Insussistente
E910003	E.9.01.03.99.000	6003	ALTRE RITENUTE AL PERSONALE	96,28	0,00	-96,28	Insussistente
E910099	E.9.01.99.99.000	6009	SPLIT PAYMENT	25.254,35	0,00	-25.254,35	Insussistente
E910099	E.9.01.99.99.000	6010	SPLIT PAYMENT SERVIZI COMMERCIALI	3.042,73	0,00	-3.042,73	Insussistente

### Residui attivi insussistenti o inesigibili

**-59.485,27**

## Residui passivi insussistenti o economie

Codice	Livello	Capitolo	Descrizione	Residui iscritti	Residui riaccertati	Residui passivi insussistenti o economie	Motivazione
U0111102	U.1.02.01.99.000	2153	IVA A DEBITO	0,51	0,00	-0,51	Economie
U0105202	U.2.02.01.09.000	3050	REALIZZAZIONE I STRALCIO OPERE RELATIVE AL NUOVO CENTRO CIVICO - EX SCUOLE ELEMENTARI	2.805,00	0,00	-2.805,00	Economie
U0105205	U.2.05.99.99.000	3051	ACQUISIZIONE AREE	20.431,84	20.203,65	-228,19	Economie
U1005202	U.2.02.01.09.000	3470	VIABILITA' MINORE	4.718,11	0,00	-4.718,11	Economie
U1404202	U.2.02.01.09.000	3500	REALIZZAZIONE IMPIANTO FOTOVOLTAICO PER CENTRO RICREATIVO VIA IV NOVEMBRE	31,50	30,00	-1,50	Economie
U9901701	U.7.01.02.02.000	5002	VERSAMENTO DELLE RITENUTE ERARIALI	12.493,32	8.438,69	-4.054,63	Economie
U9901701	U.7.01.03.01.000	5003	VERSAMENTO DI ALTRE RITENUTE AL PERSONALE	480,97	384,69	-96,28	Economie
U9901702	U.7.02.99.99.000	5005	SERVIZI PER CONTO DI TERZI	33.162,67	27.949,65	-5.213,02	Economie
U9901701	U.7.01.99.99.000	5009	SPLIT PAYMENT	13.089,73	9.598,18	-3.491,55	Economie
U9901701	U.7.01.99.99.000	5010	SPLIT PAYMENT SERVIZI COMMERCIALI	11.473,19	8.430,46	-3.042,73	Economie
U0105103	U.1.03.02.05.000	153701	GESTIONE BENI DEMANIALI E PATRIMONIALI - UTENZE	72.050,70	61.083,39	-10.967,31	Economie
U0101103	U.1.03.02.01.000	1010103	SPESE CORRENTI PER ORGANI ISTITUZIONALI, PARTECIPAZIONE E DECENTRAMENTO	18.244,28	16.244,26	-2.000,02	Economie
U0103103	U.1.03.02.17.000	1010303	PRESTAZIONE DI SERVIZI - SERVIZIO 3 - GEST. ECONOMICA, FINANZIARIA, PROGRAMM., PROVVEDITOR. E CDG	16.490,77	15.608,75	-882,02	Economie
U0105103	U.1.03.02.09.000	1010503	PRESTAZIONE DI SERVIZI - SERVIZIO 5 - GESTIONE DEI BENI DEMANIALI E PATRIMONIALI	24.863,05	22.929,20	-1.933,85	Economie
U0111101	U.1.01.01.01.000	1010801	PERSONALE - SERVIZIO 8 - ALTRI SERVIZI GENERALI	4.175,21	1.285,38	-2.889,83	Economie
U0111103	U.1.03.02.99.000	1010803	PRESTAZIONE DI SERVIZI - SERVIZIO 8 - ALTRI SERVIZI GENERALI	13.802,37	12.819,80	-982,57	Economie
U0111102	U.1.02.01.99.000	1010807	IMPOSTE E TASSE - SERVIZIO 8 - ALTRI SERVIZI GENERALI	3.835,85	3.835,69	-0,16	Economie
U0301101	U.1.01.01.01.000	1030101	PERSONALE - SERVIZIO 1 - POLIZIA MUNICIPALE	2.230,57	2.221,39	-9,18	Economie
U0301103	U.1.03.02.99.000	1030103	PRESTAZIONE DI SERVIZI - SERVIZIO 1 - POLIZIA MUNICIPALE	4.562,66	3.372,98	-1.189,68	Economie
U0406103	U.1.03.02.15.000	1040503	PRESTAZIONE DI SERVIZI - SERVIZIO 5 - ASSISTENZA SCOLASTICA, TRASPORTO, REFEZIONE E ALTRI SERVIZI	95.704,68	87.761,21	-7.943,47	Economie
U0903103	U.1.03.02.15.000	1090503	PRESTAZIONE DI SERVIZI - SERVIZIO 5 - SERVIZIO SMALTIMENTO RIFIUTI	87.349,76	84.803,49	-2.546,27	Economie
U0905103	U.1.03.02.15.000	1090603	PRESTAZIONE DI SERVIZI - SERVIZIO 6 - PARCHI E SERVIZI PEF LA TUTELA AMBIENTALE DEL VERDE, ALTRI SERVIZI RELATIVI AL TERRITORIO E ALL'AMBIENTE	16.255,61	16.247,95	-7,66	Economie

Conto del bilancio 2017 - Comune di Mairano - Allegato 08 - Residui passivi insussistenti o economie

## Residui passivi insussistenti o economie

Codice	Livello	Capitolo	Descrizione	Residui iscritti	Residui riaccertati	Residui passivi insussistenti o economie Motivazione
U1204103	U.1.03.02.15.000	1100403	PRESTAZIONE DI SERVIZI - SERVIZIO 4 - ASSISTENZA, BENEFICIENZA PUBBLICA E SERVIZI DIVERSI ALLA PERSONA	10.353,99	8.702,83	-1.651,16 Economie
U1204104	U.1.04.02.05.000	1100405	TRASFERIMENTI - SERVIZIO 4 - ASSISTENZA, BENEFICIENZA PUBBLICA E SERVIZI DIVERSI ALLA PERSONA	10.825,14	9.413,89	-1.411,25 Economie
<b>Residui passivi insussistenti o economie</b>						<b>-58.065,95</b>

## Percentuali di realizzo residui attivi e passivi

<b>Entrate</b>						
	Residui definitivi	Riscossioni	%	Residui da riportare	%	Maggiori o minori residui
Titolo 1 - Entrate correnti di natura tributaria, contributiva e perequativa	445.540,77	410.046,37	92,0%	31.065,46	7,0%	-4.428,94
Titolo 2 - Trasferimenti correnti	33.054,07	22.713,44	68,7%	385,70	1,2%	-9.954,93
Titolo 3 - Entrate extratributarie	90.185,88	60.268,93	66,8%	23.986,31	26,6%	-5.930,64
Titolo 4 - Entrate in conto capitale	16.150,52	11.000,00	68,1%	0,00	0,0%	-5.150,52
Titolo 5 - Entrate da riduzione di attività finanziarie	0,00	0,00	0,0%	0,00	0,0%	0,00
Titolo 6 - Accensione Prestiti	0,00	0,00	0,0%	0,00	0,0%	0,00
Titolo 7 - Anticipazioni da istituto tesoriere/cassiere	0,00	0,00	0,0%	0,00	0,0%	0,00
Titolo 9 - Entrate per conto terzi e partite di giro	94.307,35	49.488,87	52,5%	10.798,24	11,5%	-34.020,24
<b>Entrate</b>	<b>679.238,59</b>	<b>553.517,61</b>	<b>81,49%</b>	<b>66.235,71</b>	<b>9,75%</b>	<b>-59.485,27</b>

<b>Spese</b>						
	Residui definitivi	Pagamenti	%	Residui da riportare	%	Minori residui
Titolo 1 - Spese correnti	494.873,22	437.080,30	88,3%	23.377,98	4,7%	-34.414,94
Titolo 2 - Spese in conto capitale	131.172,81	112.650,35	85,9%	10.769,66	8,2%	-7.752,80
Titolo 3 - Spese per incremento attività finanziarie	0,00	0,00	0,0%	0,00	0,0%	0,00
Titolo 4 - Rimborso Prestiti	0,00	0,00	0,0%	0,00	0,0%	0,00
Titolo 5 - Chiusura Anticipazioni ricevute da istituto tesoriere/cassiere	0,00	0,00	0,0%	0,00	0,0%	0,00
Titolo 7 - Uscite per conto terzi e partite di giro	74.631,18	55.060,51	73,8%	3.672,46	4,9%	-15.898,21
<b>Spese</b>	<b>700.677,21</b>	<b>604.791,16</b>	<b>86,32%</b>	<b>37.820,10</b>	<b>5,40%</b>	<b>-58.065,95</b>

Conto del bilancio 2017 - Comune di Mairano - Allegato 09 - Percentuali di realizzo della gestione residui

## Riconciliazione servizi conto terzi

### ENTRATE

Codice	Capitolo	Descrizione	Previsione iniziale	Previsione definitiva	Accertamenti
E910001	6004	DEPOSITI CAUZIONALI	20.000,00	20.000,00	58.826,22
E910002	6001	RITENUTE PREVIDENZIALI ED ASSISTENZIALI AL PERSONALE	50.000,00	50.000,00	26.019,14
E910002	6002	RITENUTE ERARIALI	130.000,00	130.000,00	57.543,12
E910003	6003	ALTRE RITENUTE AL PERSONALE	6.000,00	6.000,00	1.810,23
E910099	6006	RIMBORSO ANTICIPAZIONE DI FONDI PER ECONOMATO	12.000,00	12.000,00	2.000,00
E910099	6007	DEPOSITI PER SPESE CONTRATTUALI	12.000,00	12.000,00	490,00
E910099	6009	SPLIT PAYMENT	180.000,00	180.000,00	140.470,34
E910099	6010	SPLIT PAYMENT SERVIZI COMMERCIALI	33.000,00	33.000,00	20.000,00
E920001	6005	RIMBORSO SPESE PER SERVIZI IN CONTO DI TERZI	250.000,00	250.000,00	76.905,95
<b>TITOLO 9 - ENTRATE PER CONTO TERZI E PARTITE DI GIRO</b>			<b>693.000,00</b>	<b>693.000,00</b>	<b>384.065,00</b>

### SPESE

Codice	Capitolo	Descrizione	Previsione iniziale	Previsione definitiva	Impegni
U9901701	5001	VERSAMENTO RITENUTE PREVIDENZIALI ED ASSISTENZIALI PER IL PERSONALE	50.000,00	50.000,00	26.019,14
U9901701	5002	VERSAMENTO DELLE RITENUTE ERARIALI	130.000,00	130.000,00	57.543,12
U9901701	5003	VERSAMENTO DI ALTRE RITENUTE AL PERSONALE	6.000,00	6.000,00	1.810,23
U9901701	5004	RESTITUZIONE DI DEPOSITI CAUZIONALI	20.000,00	20.000,00	58.826,22
U9901701	5006	ANTICIPAZIONE DI FONDI PER SERVIZIO ECONOMATO	12.000,00	12.000,00	2.000,00
U9901701	5007	RESTITUZIONE DI DEPOSITI CONTRATTUALI	12.000,00	12.000,00	490,00
U9901701	5009	SPLIT PAYMENT	180.000,00	180.000,00	140.470,34
U9901701	5010	SPLIT PAYMENT SERVIZI COMMERCIALI	33.000,00	33.000,00	20.000,00
U9901702	5005	SERVIZI PER CONTO DI TERZI	250.000,00	250.000,00	76.905,95
<b>TITOLO 7 - USCITE PER CONTO TERZI E PARTITE DI GIRO</b>			<b>693.000,00</b>	<b>693.000,00</b>	<b>384.065,00</b>

**Il pareggio dei servizi per conto di terzi è verificato**

## ELENCO DELLE SPESE DI RAPPRESENTANZA SOSTENUTE DAGLI ORGANI DI GOVERNO DELL'ENTE NELL'ANNO 2017

(articolo 16, comma 26, del Decreto Legge 13 agosto 2011 n. 138 e D.M. 23 gennaio 2012)

Descrizione dell'oggetto della spesa	Occasione in cui la spesa è stata sostenuta	Importo della Spesa (Euro)
Acquisto di n. 2 corone di alloro	IV Novembre	132,00
Acquisto bandierine Italia per festa	IV Novembre	27,00
<b>Totale delle spese sostenute ...</b>		<b>159,00</b>

MAIRANO, li \_\_\_\_\_

IL SEGRETARIO

**Dott. Ugo Colla**

IL RESPONSABILE DEL SERVIZIO FINANZIARIO

**Dott. Ugo Colla**

L'ORGANO DI REVISIONE ECONOMICO - FINANZIARIA

**Rag. Luigi Borgonovo**

## PROSPETTO VERIFICA RISPETTO DEI VINCOLI DI FINANZA PUBBLICA 2017

EQUILIBRIO DI BILANCIO DI CUI ALL'ART. 9 DELLA LEGGE N. 243/2012		Importi in migliaia di euro
	+	Accertamenti e impegni anno 2017
A1) Fondo pluriennale vincolato di entrata per spese correnti	+	8.495,08
A2) Fondo pluriennale vincolato di entrata in conto capitale al netto delle quote finanziate da debito	+	12.900,71
A3) Fondo pluriennale vincolato di entrata che finanzia gli impegni cancellati definitivamente dopo l'approvazione del rendiconto dell'anno precedente	-	1.000,00
<b>A) Fondo pluriennale vincolato di entrata (A1 + A2 + A3)</b>	<b>+</b>	<b>20.395,79</b>
B) Titolo 1 - Entrate correnti di natura tributaria, contributiva e perequativa	+	1.500.141,31
C) Titolo 2 - Trasferimenti correnti validi ai fini dei saldi di finanza pubblica	+	121.428,39
D) Titolo 3 - Entrate extratributarie	+	414.801,17
E) Titolo 4 - Entrate in c/capitale	+	122.390,79
F) Titolo 5 - Entrate da riduzione di attività finanziarie	+	0,00
<b>G) SPAZI FINANZIARI ACQUISITI</b>	<b>+</b>	<b>0,00</b>
H1) Titolo 1 - Spese correnti al netto del fondo pluriennale vincolato	+	1.805.176,02
H2) Fondo pluriennale vincolato di parte corrente (dal 2020 quota finanziata da entrate finali)	+	26.603,62
H3) Fondo crediti di dubbia esigibilità di parte corrente	-	0,00
H4) Fondo contenzioso (destinato a confluire nel risultato di amministrazione)	-	0,00
H5) Altri accantonamenti (destinati a confluire nel risultato di amministrazione)	-	0,00
<b>H) Titolo 1 - Spese correnti valide ai fini dei saldi di finanza pubblica (H=H1+H2-H3-H4-H5)</b>	<b>-</b>	<b>1.831.779,64</b>
I1) Titolo 2 - Spese in c/ capitale al netto del fondo pluriennale vincolato	+	160.096,75
I2) Fondo pluriennale vincolato in c/capitale al netto delle quote finanziate da debito (dal 2020 quota finanziata da entrate finali)	+	5.306,66
I3) Fondo crediti di dubbia esigibilità in c/capitale	-	0,00
I4) Altri accantonamenti (destinati a confluire nel risultato di amministrazione)	-	<b>0,00</b>
<b>I) Titolo 2 - Spese in c/capitale valide ai fini dei saldi di finanza pubblica (I=I1+I2-I3-I4)</b>	<b>-</b>	<b>165.403,41</b>
L1) Titolo 3 - Spese per incremento attività finanziaria al netto del fondo pluriennale vincolato	+	0,00
L2) Fondo pluriennale vincolato per partite finanziarie (dal 2020 quota finanziata da entrate finali)	+	0,00
<b>L) Titolo 3 - Spesa per incremento di attività finanziaria (L=L1+L2)</b>	<b>-</b>	<b>0,00</b>
<b>M) SPAZI FINANZIARI CEDUTI</b>	<b>-</b>	<b>0,00</b>
<b>(N) EQUILIBRIO DI BILANCIO AI SENSI DELL'ARTICOLO 9 DELLA LEGGE N. 243/2012</b>		<b>181.974,40</b>



## PARAMETRI DI DEFINIZIONE DEGLI ENTI IN CONDIZIONI STRUTTURALMENTE DEFICITARIE

<b>1</b>	Valore negativo del risultato contabile di gestione superiore in termini di valore assoluto al 5 per cento rispetto alle entrate correnti (a tali fini al risultato contabile si aggiunge l'avanzo di amministrazione utilizzato per le spese di investimento);	<b>NEGATIVO</b>
	RISULTATO CONTABILE DI GESTIONE	66.066,50
	AVANZO DI AMMINISTRAZIONE UTILIZZATO PER LE SPESE DI INVESTIMENTO	47.208,00
	TOTALE	113.264,50
	ENTRATE CORRENTI	2.036.370,87
	PERCENTUALE	0,00%
<b>2</b>	Volume dei residui attivi di nuova formazione provenienti dalla gestione di competenza e relativi ai Titoli I e III, con l'esclusione delle risorse a titolo di Fondo Sperimentale di Riequilibrio di cui all'articolo 2 del Decreto Legislativo n. 23 del 2011 o di Fondo di Solidarietà di cui all'articolo 1, comma 380, della Legge 24 Dicembre 2013, superiori al 42 per cento rispetto ai valori di accertamento delle entrate dei medesimi Titoli I e III esclusi gli accertamenti delle predette risorse a titolo di Fondo Sperimentale di Riequilibrio o di Fondo di Solidarietà;	<b>NEGATIVO</b>
	RESIDUI ATTIVI GESTIONE DI COMPETENZA TITOLO I E III	472.899,85
	RESIDUI ATTIVI GESTIONE DI COMPETENZA FONDO SPERIMENTALE DI RIEQUILIBRIO/FONDO DI SOLIDARIETA'	10.428,85
	DIFFERENZA	462.471,00
	ENTRATE ACCERTATE TITOLO I E III	1.914.942,48
	ACCERTAMENTI DI COMPETENZA FONDO SPERIMENTALE DI RIEQUILIBRIO/FONDO DI SOLIDARIETA'	347.555,77
	DIFFERENZA	1.567.386,71
	PERCENTUALE	29,51%
<b>3</b>	Ammontare dei residui attivi provenienti dalla gestione dei residui attivi di cui al Titolo I e al Titolo III superiore al 65 per cento, ad esclusione di eventuali residui da risorse a titolo di Fondo Sperimentale di Riequilibrio di cui all'articolo 2 del Decreto Legislativo n. 23 o di Fondo di Solidarietà di cui all'articolo 1, comma 380, della Legge 24 Dicembre 2013, n. 228, rapportato agli accertamenti della gestione di competenza delle entrate dei medesimi Titoli I e III ad esclusione degli accertamenti delle predette risorse a Titolo di Fondo Sperimentale di Riequilibrio o di Fondo di Solidarietà;	<b>NEGATIVO</b>
	RESIDUI ATTIVI TITOLO I E TITOLO III	55.051,77
	RESIDUI ATTIVI FONDO SPERIMENTALE DI RIEQUILIBRIO/FONDO DI SOLIDARIETA'	0,00
	DIFFERENZA	55.051,77
	ENTRATE ACCERTATE TITOLO I E III	1.914.942,48
	ACCERTAMENTI DI COMPETENZA FONDO SPERIMENTALE DI RIEQUILIBRIO/FONDO DI SOLIDARIETA'	347.555,77
	DIFFERENZA	1.567.386,71
	PERCENTUALE	3,51%
<b>4</b>	Volume dei residui passivi complessivi provenienti dal Titolo I superiore al 40 per cento degli impegni della medesima spesa corrente;	<b>NEGATIVO</b>
	TOTALE RESIDUI PASSIVI TITOLO I	372.951,40
	SPESE IMPEGNATE TITOLO I	1.805.176,02
	PERCENTUALE	20,66%
<b>5</b>	Esistenza di procedimenti di esecuzione forzata superiore allo 0,5 per cento delle spese correnti, anche se non hanno prodotto vincoli a seguito delle disposizioni di cui all'articolo 159 del Tuosi;	<b>NEGATIVO</b>

## PARAMETRI DI DEFINIZIONE DEGLI ENTI IN CONDIZIONI STRUTTURALMENTE DEFICITARIE

PROCEDIMENTI DI ESECUZIONE FORZATA		0,00
SPESA IMPEGNATE TITOLO I		1.805.176,02
PERCENTUALE		0,00%
<b>6</b>	Volume complessivo delle spese di personale a vario titolo rapportato al volume complessivo delle entrate correnti desumibili dai Titoli I, II e III superiore al 40 per cento per i Comuni inferiori a 5.000 abitanti, superiore al 39 per cento per i Comuni da 5.000 a 29.999 abitanti e superiore al 38 per cento per i Comuni oltre i 29.999 abitanti; tale valore è calcolato al netto dei contributi regionali nonché di altri enti pubblici finalizzati a finanziare spese di personale per cui il valore di tali contributi va detratto sia al numeratore che al denominatore del parametro;	<b>NEGATIVO</b>
SPESA PER IL PERSONALE		312.694,67
ENTRATE CORRENTI		2.036.370,87
PERCENTUALE		15,36%
PERCENTUALE DA COPRIRE		40,00%
<b>7</b>	Consistenza dei debiti di finanziamento non assistiti da contribuzioni superiori al 150 per cento rispetto alle entrate correnti per gli Enti che presentano un risultato contabile di gestione positivo e superiore al 120 per cento per gli Enti che presentano un risultato contabile di gestione negativo, fermo restando il rispetto del limite di indebitamento di cui all'articolo 204 Tuoei, con le modifiche di cui all'articolo 8, comma 1, della Legge 12 Novembre 2011, n. 183, a decorrere dal 1 Gennaio 2012;	<b>NEGATIVO</b>
DEBITI DI FINANZIAMENTO NON ASSISTITI DA CONTRIBUTIONI		1.150.724,57
ENTRATE CORRENTI		2.036.370,87
PERCENTUALE		56,51%
PERCENTUALE DA COPRIRE		150,00%
<b>8</b>	Consistenza di debiti fuori bilancio formati nel corso dell'esercizio superiore all'1 per cento rispetto ai valori di accertamento delle entrate correnti, fermo restando che l'indice si considera negativo ove tale soglia venga superata in tutti gli ultimi tre esercizi finanziari;	<b>NEGATIVO</b>
DEBITI FUORI BILANCIO ESERCIZIO FINANZIARIO 2017		0,00
ENTRATE CORRENTI ESERCIZIO FINANZIARIO 2017		2.036.370,87
PERCENTUALE		0,00%
DEBITI FUORI BILANCIO ESERCIZIO FINANZIARIO 2016		0,00
ENTRATE CORRENTI ESERCIZIO FINANZIARIO 2016		3.833.487,79
PERCENTUALE		0,00%
DEBITI FUORI BILANCIO ESERCIZIO FINANZIARIO 2015		0,00
ENTRATE CORRENTI ESERCIZIO FINANZIARIO 2015		0,00
PERCENTUALE		0,00%
<b>9</b>	Eventuale esistenza al 31 Dicembre di anticipazioni di tesoreria non rimborsate superiori al 5 per cento rispetto alle entrate correnti;	<b>NEGATIVO</b>
<b>10</b>	Ripiano squilibri in sede di provvedimento di salvaguardia di cui all'articolo 193 del Tuoei, con misure di alienazione di beni patrimoniali e/o avanzo di amministrazione superiore al 5% dei valori della spesa corrente, fermo restando quanto previsto dall'articolo 1, commi 443 e 444, della Legge 24 Dicembre 2012, n. 288, a decorrere dal 1 Gennaio 2013; ove sussistano i presupposti di legge per finanziare il riequilibrio in più esercizi finanziari, viene considerato al numeratore del parametro l'intero importo finanziato con misure di alienazione di beni patrimoniali, oltre che di avanzo di amministrazione, anche se destinato a finanziare lo squilibrio nei successivi esercizi finanziari.	<b>NEGATIVO</b>


## PARAMETRI DI RILEVAZIONE DELLE CONDIZIONI DI DEFICITARIETA'

(D.M. Interno 18/02/2013)

<b>1)</b>	Valore negativo del risultato contabile di gestione superiore in termini di valore assoluto al 5 per cento rispetto alle entrate correnti (a tali fini al risultato contabile si aggiunge l'avanzo di amministrazione utilizzato per le spese di investimento);	Sì	<input checked="" type="checkbox"/> NO
<b>2)</b>	Volume dei residui attivi di nuova formazione provenienti dalla gestione di competenza e relativi ai Titoli I e III, con l'esclusione delle risorse a titolo di Fondo Sperimentale di Riequilibrio di cui all'articolo 2 del Decreto Legislativo n. 23 del 2011 o di Fondo di Solidarietà di cui all'articolo 1, comma 380, della Legge 24 Dicembre 2013, superiori al 42 per cento rispetto ai valori di accertamento delle entrate dei medesimi Titoli I e III esclusi gli accertamenti delle predette risorse a titolo di Fondo Sperimentale di Riequilibrio o di Fondo di Solidarietà;	Sì	<input checked="" type="checkbox"/> NO
<b>3)</b>	Ammontare dei residui attivi provenienti dalla gestione dei residui attivi di cui al Titolo I e al Titolo III superiore al 65 per cento, ad esclusione di eventuali residui da risorse a titolo di Fondo Sperimentale di Riequilibrio di cui all'articolo 2 del Decreto Legislativo n. 23 o di Fondo di Solidarietà di cui all'articolo 1, comma 380, della Legge 24 Dicembre 2013, n. 228, rapportato agli accertamenti della gestione di competenza delle entrate dei medesimi Titoli I e III ad esclusione degli accertamenti delle predette risorse a Titolo di Fondo Sperimentale di Riequilibrio o di Fondo di Solidarietà;	Sì	<input checked="" type="checkbox"/> NO
<b>4)</b>	Volume dei residui passivi complessivi provenienti dal Titolo I superiore al 40 per cento degli impegni della medesima spesa corrente;	Sì	<input checked="" type="checkbox"/> NO
<b>5)</b>	Esistenza di procedimenti di esecuzione forzata superiore allo 0,5 per cento delle spese correnti, anche se non hanno prodotto vincoli a seguito delle disposizioni di cui all'articolo 159 del Tuoei;	Sì	<input checked="" type="checkbox"/> NO
<b>6)</b>	Volume complessivo delle spese di personale a vario titolo rapportato al volume complessivo delle entrate correnti desumibili dai Titoli I, II e III superiore al 40 per cento per i Comuni inferiori a 5.000 abitanti, superiore al 39 per cento per i Comuni da 5.000 a 29.999 abitanti e superiore al 38 per cento per i Comuni oltre i 29.999 abitanti; tale valore è calcolato al netto dei contributi regionali nonché di altri enti pubblici finalizzati a finanziare spese di personale per cui il valore di tali contributi va detratto sia al numeratore che al denominatore del parametro;	Sì	<input checked="" type="checkbox"/> NO
<b>7)</b>	Consistenza dei debiti di finanziamento non assistiti da contribuzioni superiore al 150 per cento rispetto alle entrate correnti per gli Enti che presentano un risultato contabile di gestione positivo e superiore al 120 per cento per gli Enti che presentano un risultato contabile di gestione negativo, fermo restando il rispetto del limite di indebitamento di cui all'articolo 204 Tuoei, con le modifiche di cui all'articolo 8, comma 1, della Legge 12 Novembre 2011, n. 183, a decorrere dal 1 Gennaio 2012;	Sì	<input checked="" type="checkbox"/> NO
<b>8)</b>	Consistenza di debiti fuori bilancio formati nel corso dell'esercizio superiore all'1 per cento rispetto ai valori di accertamento delle entrate correnti, fermo restando che l'indice si considera negativo ove tale soglia venga superata in tutti gli ultimi tre esercizi finanziari;	Sì	<input checked="" type="checkbox"/> NO
<b>9)</b>	Eventuale esistenza al 31 Dicembre di anticipazioni di tesoreria non rimborsate superiori al 5 per cento rispetto alle entrate correnti;	Sì	<input checked="" type="checkbox"/> NO
<b>10)</b>	Ripiano squilibri in sede di provvedimento di salvaguardia di cui all'articolo 193 del Tuoei, con misure di alienazione di beni patrimoniali e/o avanzo di amministrazione superiore al 5% dei valori della spesa corrente, fermo restando quanto previsto dall'articolo 1, commi 443 e 444, della Legge 24 Dicembre 2012, n. 288, a decorrere dal 1 Gennaio 2013; ove sussistono i presupposti di legge per finanziare il riequilibrio in più esercizi finanziari, viene considerato al numeratore del parametro l'intero importo finanziato con misure di alienazione di beni patrimoniali, oltre che di avanzo di amministrazione, anche se destinato a finanziare lo squilibrio nei successivi esercizi finanziari.	Sì	<input checked="" type="checkbox"/> NO

## SANZIONI CODICE DELLA STRADA

Codice	ENTRATE	ACCERTAMENTI
E.03.02	Proventi derivanti dall'attività di controllo e repressione delle irregolarità e degli illeciti	22.715,52
	<b>TOTALE ENTRATE ...</b>	<b>22.715,52</b>
	<i>di cui da sanzioni derivanti da violazione limiti di velocità da attribuire ad altri Enti (50% delle suddette sanzioni rilevate su strade non comunali)</i>	0,00
	<b>QUOTA VINCOLATA 50% ...</b>	<b>11.357,76</b>

SPESE	ART. 40 Legge 29 luglio 2010, n. 120	% DI LEGGE	% EFFETTIVA	IMPEGNI
Interventi di sostituzione, ammodernamento, potenziamento, messa a norma e manutenzione segnaletica	lettera a)	minimo 25%	33%	3.750,00
Potenziamento delle attività di controllo e di accertamento delle violazioni in materia di circolazione stradale, anche attraverso l'acquisto di automezzi, mezzi e attrezzature	lettera b)	minimo 25%	67%	7.607,76
Finalità connesse al miglioramento della sicurezza stradale, relative alla manutenzione delle strade, installazione, ammodernamento, potenziamento, messa a norma e manutenzione delle barriere e sistemazione del manto stradale, interventi per la sicurezza	lettera c)	massimo 50%	0%	0,00
<b>TOTALE SPESE ...</b>		<b>100%</b>	<b>100%</b>	<b>11.357,76</b>

## SPESA PER IL PERSONALE

RENDICONTO		2017
A	Macroaggregato I - Personale	330.472,67
B	- Spese per arretrati per i rinnovi contrattuali degli anni successivi al 2008	
B1	- Spese per diritti di rogito	
B2	- Spese per RUP	
B3	- Spese per compensi ICI	
B4	- Spese per arretrati CCNL	
C	+ Irap relativo alle spese di cui al punto A	19.036,47
D	- Irap relativo alle spese di cui al punto B	
	- Irap relativo alle spese di cui al punto B1	
	- Irap relativo alle spese di cui al punto B2	
E	+ Altre spese per il personale	33.537,67
G	+ Mensa personale dipendente	
I	+ Rimborsi pagati per personale comandato da altre amministrazioni. <i>N.B.: questa aggiunta va effettuata solo se tali spese sono allocate in interventi del bilancio diversi dall' 1 (es. nei trasferimenti), in quanto se sono allocate nell'intervento Personale sono già comprese nel punto A</i>	
L	+ Irap relativo alle spese di cui al punto I	
M	- Rimborsi ricevuti per personale comandato ad altre amministrazioni	
N	- Rimborso per voucher lavoro	
O	- Spese per assunzione di lavoratori categorie protette	
P	- Spese per formazione del personale	
Q	- Spese per missioni del personale	
S	- Spese per straordinari ed altri oneri di personale rimborsati dallo Stato per attività elettorale	
V	- Spese per assunzioni stagionali a progetto finalizzate al miglioramento della circolazione stradale	
Z	- Irap relativo alle spese di cui ai punti N - O - P - Q - R - S - T - U (non M perché versato direttamente dall'ente cui il personale è stato comandato)	
<b>Totale spesa</b>		<b>383.046,81</b>
<b>LIMITE DI SPESA (media triennio 2011/2013)</b>		<b>409.067,39</b>
<b>DIFFERENZA (SPESA ANCORA IMPEGNABILE PER PERSONALE)</b>		<b>26.020,58</b>

# **Comune di Mairano**

---

**Conto del bilancio 2017**

**ENTRATE PER CAPITOLO**

TITOLO	TIPOLOGIA	DENOMINAZIONE	Residui attivi al 1/1/2017 (RS)		Riscossioni in conto residui (RR)		Riaccertamento residui (R)		Residui attivi da esercizi precedenti (EP=RS-RR+R)	
			Previsioni definitive di competenza (CP)	Previsioni definitive di cassa (CS)	Riscossioni in conto competenza (RC)	Totale riscossioni (TR=RR+RC)	Accertamenti (A)	Maggiori o minori entrate di competenza = A-CP	Residui attivi da esercizio di competenza (EC=A-RC)	Totale residui attivi da riportare (TR=EP+EC)
FONDO PLURIENNALE VINCOLATO DI PARTE CORRENTE			8.495,08		Competenza					
FONDO PLURIENNALE VINCOLATO IN CONTO CAPITALE			12.900,71		Competenza					
AVANZO DI AMMINISTRAZIONE NON VINCOLATO			77.318,00		Competenza					
FONDO DI CASSA			172.055,78		Cassa					

TITOLO	TIPOLOGIA	DENOMINAZIONE	Residui attivi al 1/1/2017 (RS)		Riscossioni in conto residui (RR)		Riaccertamento residui (R)		Maggiori o minori entrate di competenza = A-CP		Residui attivi da esercizi precedenti (EP=RS-RR+R)	
			Previsioni definitive di competenza (CP)	Previsioni definitive di cassa (CS)	Riscossioni in conto competenza (RC)	Totale riscossioni (TR=RR+RC)	Accertamenti (A)	Maggiori o minori entrate di cassa = TR+CS)	Residui attivi da esercizio di competenza (EC=A-RC)	Totale residui attivi da riportare (TR=EP+EC)		
<b>TITOLO 1 - ENTRATE CORRENTI DI NATURA TRIBUTARIA, CONTRIBUTIVA E PEREQUATIVA</b>												
1009		IMPOSTA MUNICIPALE PROPRIA IMU AD ALIQUOTE DI BASE	RS CP CS	12.791,14 0,00 12.791,14	RR RC TR	9.879,89 0,00 9.879,89	R A CS	-2.911,25 0,00 -2.911,25	CP	0,00	EP EC TR	0,00 0,00 0,00
1010		IMPOSTA MUNICIPALE PROPRIA IMU	RS CP CS	0,00 401.472,00 401.472,00	RR RC TR	0,00 288.564,94 288.564,94	R A CS	0,00 389.709,58 -112.907,06	CP	-11.762,42	EP EC TR	0,00 101.144,64 101.144,64
1013		RECUPERO TRIBUTARIO I.M.U. ANNI PREGRESSI	RS CP CS	0,00 75.600,00 75.600,00	RR RC TR	0,00 75.558,00 75.558,00	R A CS	0,00 75.558,00 -42,00	CP	-42,00	EP EC TR	0,00 0,00 0,00
<b>CATEGORIA 6 - IMPOSTA MUNICIPALE PROPRIA</b>												
1011		ADDIZIONALE COMUNALE I.R.P.E.F.	RS CP CS	225.032,29 320.000,00 545.032,29	RR RC TR	222.622,24 84.509,47 307.131,71	R A CS	-1.444,59 320.000,00 -237.900,58	CP	0,00	EP EC TR	965,46 235.490,53 236.455,99
<b>CATEGORIA 16 - ADDIZIONALE COMUNALE IRPEF</b>												
1027		RECUPERO TRIBUTARIO TASSA RIFIUTI ANNI PREGRESSI	RS CP CS	15.835,00 21.000,00 36.835,00	RR RC TR	6.611,00 35.640,00 42.251,00	R A CS	0,00 35.640,00 5.416,00	CP	14.640,00	EP EC TR	9.224,00 0,00 9.224,00
1028		TASSA RIFIUTI (TARI)	RS CP CS	161.028,00 305.000,00 466.028,00	RR RC TR	140.152,00 233.675,83 373.827,83	R A CS	0,00 301.600,83 -92.200,17	CP	-3.399,17	EP EC TR	20.876,00 67.925,00 88.801,00
<b>CATEGORIA 51 - TASSA SMALTIMENTO RIFIUTI SOLIDI URBANI</b>												
1022		TASSA OCCUPAZIONE SPAZI ED AREE PUBBLICHE	RS CP CS	176.863,00 326.000,00 502.863,00	RR RC TR	146.763,00 269.315,83 416.078,83	R A CS	0,00 337.240,83 -86.784,17	CP	11.240,83	EP EC TR	30.100,00 67.925,00 98.025,00
<b>CATEGORIA 52 - TASSA OCCUPAZIONE SPAZI E AREE PUBBLICHE</b>												
1022		TASSA OCCUPAZIONE SPAZI ED AREE PUBBLICHE	RS CP CS	3.320,00 13.500,00 16.820,00	RR RC TR	3.320,00 7.727,13 11.047,13	R A CS	0,00 11.127,13 -5.772,87	CP	-2.372,87	EP EC TR	0,00 3.400,00 3.400,00
<b>CATEGORIA 52 - TASSA OCCUPAZIONE SPAZI E AREE PUBBLICHE</b>												
1022		TASSA OCCUPAZIONE SPAZI ED AREE PUBBLICHE	RS CP CS	3.320,00 13.500,00 16.820,00	RR RC TR	3.320,00 7.727,13 11.047,13	R A CS	0,00 11.127,13 -5.772,87	CP	-2.372,87	EP EC TR	0,00 3.400,00 3.400,00



TITOLO	TIPOLOGIA	DENOMINAZIONE	Residui attivi al 1/1/2017 (RS)		Riscossioni in conto residui (RR)		Riaccertamento residui (R)		Residui attivi da esercizi precedenti (EP=RS-RR+R)	
			Previsioni definitive di competenza (CP)	Previsioni definitive di cassa (CS)	Riscossioni in conto competenza (RC)	Totale riscossioni (TR=RR+RC)	Accertamenti (A)	Maggiori o minori entrate di competenza = A-CP	Residui attivi da esercizio di competenza (EC=A-RC)	Totale residui attivi da riportare (TR=EP+EC)
1006		IMPOSTA COMUNALE SULLA PUBBLICITA'	RS	0,00	RR	0,00	R	0,00	EP	0,00
			CP	1.725,00	RC	1.725,00	A	1.725,00	CP	0,00
			CS	1.725,00	TR	1.725,00	CS	0,00	TR	0,00
1041		DIRITTI PUBBLICHE AFFISSIONI	RS	862,50	RR	862,50	R	0,00	EP	0,00
			CP	1.725,00	RC	862,50	A	1.725,00	CP	0,00
			CS	2.587,50	TR	1.725,00	CS	-862,50	TR	862,50
		<b>CATEGORIA 53 - IMPOSTA COMUNALE SULLA PUBBLICITA' E DIRITTO SULLLE PUBBLICHE AFFISSIONI</b>	<b>RS</b>	<b>862,50</b>	<b>RR</b>	<b>862,50</b>	<b>R</b>	<b>0,00</b>	<b>EP</b>	<b>0,00</b>
			<b>CP</b>	<b>3.450,00</b>	<b>RC</b>	<b>2.587,50</b>	<b>A</b>	<b>3.450,00</b>	<b>CP</b>	<b>0,00</b>
			<b>CS</b>	<b>4.312,50</b>	<b>TR</b>	<b>3.450,00</b>	<b>CS</b>	<b>-862,50</b>	<b>TR</b>	<b>862,50</b>
1031		TRIBUTO SERVIZI INDIVISIBILI (TASI)	RS	500,10	RR	427,00	R	-73,10	EP	0,00
			CP	15.500,00	RC	13.947,05	A	15.500,00	CP	0,00
			CS	16.000,10	TR	14.374,05	CS	-1.626,05	TR	1.552,95
		<b>CATEGORIA 76 - TASSA SUI SERVIZI COMUNALI (TASI)</b>	<b>RS</b>	<b>500,10</b>	<b>RR</b>	<b>427,00</b>	<b>R</b>	<b>-73,10</b>	<b>EP</b>	<b>0,00</b>
			<b>CP</b>	<b>15.500,00</b>	<b>RC</b>	<b>13.947,05</b>	<b>A</b>	<b>15.500,00</b>	<b>CP</b>	<b>0,00</b>
			<b>CS</b>	<b>16.000,10</b>	<b>TR</b>	<b>14.374,05</b>	<b>CS</b>	<b>-1.626,05</b>	<b>TR</b>	<b>1.552,95</b>
		<b>TIPOLOGIA 101 - IMPOSTE, TASSE E PROVENTI ASSIMILATI</b>	RS	419.369,03	RR	383.874,63	R	-4.428,94	EP	31.065,46
			CP	1.155.522,00	RC	742.209,92	A	1.152.585,54	CP	-2.936,46
			CS	1.574.891,03	TR	1.126.084,55	CS	-448.806,48	TR	441.441,08
1035		FONDO DI SOLIDARIETA'	RS	26.171,74	RR	26.171,74	R	0,00	EP	0,00
			CP	347.516,00	RC	337.126,92	A	347.555,77	CP	39,77
			CS	373.687,74	TR	363.298,66	CS	-10.389,08	TR	10.428,85
		<b>CATEGORIA 1 - FONDI PEREQUATIVI DALLO STATO</b>	<b>RS</b>	<b>26.171,74</b>	<b>RR</b>	<b>26.171,74</b>	<b>R</b>	<b>0,00</b>	<b>EP</b>	<b>0,00</b>
			<b>CP</b>	<b>347.516,00</b>	<b>RC</b>	<b>337.126,92</b>	<b>A</b>	<b>347.555,77</b>	<b>CP</b>	<b>39,77</b>
			<b>CS</b>	<b>373.687,74</b>	<b>TR</b>	<b>363.298,66</b>	<b>CS</b>	<b>-10.389,08</b>	<b>TR</b>	<b>10.428,85</b>
		<b>TIPOLOGIA 301 - FONDI PEREQUATIVI DA AMMINISTRAZIONI CENTRALI</b>	RS	26.171,74	RR	26.171,74	R	0,00	EP	0,00
			CP	347.516,00	RC	337.126,92	A	347.555,77	CP	39,77
			CS	373.687,74	TR	363.298,66	CS	-10.389,08	TR	10.428,85
		<b>TITOLO 1 - ENTRATE CORRENTI DI NATURA TRIBUTARIA, CONTRIBUTIVA E PEREQUATIVA</b>	RS	445.540,77	RR	410.046,37	R	-4.428,94	EP	31.065,46
			CP	1.503.038,00	RC	1.079.336,84	A	1.500.141,31	CP	-2.896,69
			CS	1.948.578,77	TR	1.489.383,21	CS	-459.195,56	TR	451.869,93

TIPOLOGIA	TITOLO	DENOMINAZIONE	Residui attivi al 1/1/2017 (RS)		Riscossioni in conto residui (RR)		Riaccertamento residui (R)		Maggiori o minori entrate di competenza = A-CP	Residui attivi da esercizi precedenti (EP=RS-RR+R)
			Previsioni definitive di competenza (CP)	Previsioni definitive di cassa (CS)	Riscossioni in conto competenza (RC)	Totale riscossioni (TR=RR+RC)	Accertamenti (A)	Maggiori o minori entrate di cassa = TR+CS)		
<b>TITOLO 2 - TRASFERIMENTI CORRENTI</b>										
2006		CONTRIBUTO PER GLI INTERVENTI DEI COMUNI (EX SVILUPPO INVESTIMENTI)	RS	0,00	RR	0,00	R	0,00	EP	0,00
			CP	3.981,00	RC	3.980,82	A	3.980,82	CP	-0,18
			CS	3.981,00	TR	3.980,82	CS	-0,18	TR	0,00
2007		ALTRI CONTRIBUTI GENERALI DELLO STATO E RIMBORSI PER CONSULTAZIONI ELETTORALI	RS	5.665,12	RR	5.458,42	R	-206,70	EP	0,00
			CP	14.450,00	RC	8.692,00	A	8.692,00	CP	-5.758,00
			CS	20.115,12	TR	14.150,42	CS	-5.964,70	TR	0,00
2008		CONTRIBUTO DALLO STATO PER MENSA INSEGNANTI	RS	0,00	RR	0,00	R	0,00	EP	0,00
			CP	6.000,00	RC	6.027,66	A	6.027,66	CP	27,66
			CS	6.000,00	TR	6.027,66	CS	27,66	TR	0,00
2009		CONTRIBUTI SPETTANTI PER FATTISPECIE SPECIFICHE DI LEGGE	RS	10.133,93	RR	0,00	R	-9.748,23	EP	385,70
			CP	52.580,00	RC	66.056,36	A	81.710,96	CP	29.130,96
			CS	62.713,93	TR	66.056,36	CS	3.342,43	TR	16.040,30
2015		CONTRIBUTO STATALE IN CONTO AMMORTAMENTO MUTUO PER IMPIANTI SPORTIVI	RS	0,00	RR	0,00	R	0,00	EP	0,00
			CP	18.653,00	RC	18.652,15	A	18.652,15	CP	-0,85
			CS	18.653,00	TR	18.652,15	CS	-0,85	TR	0,00
<b>CATEGORIA 1 - TRASFERIMENTI CORRENTI DA AMMINISTRAZIONI CENTRALI</b>										
			RS	15.799,05	RR	5.458,42	R	-9.954,93	EP	385,70
			CP	95.664,00	RC	103.408,99	A	119.063,59	CP	23.399,59
			CS	111.463,05	TR	108.867,41	CS	-2.595,64	TR	16.040,30
2026		TRASFERIMENTO REGIONE QUOTE SOLIDARIETA' E DELEGHE REGIONALI	RS	0,00	RR	0,00	R	0,00	EP	0,00
			CP	3.700,00	RC	0,00	A	0,00	CP	-3.700,00
			CS	3.700,00	TR	0,00	CS	-3.700,00	TR	0,00
2510		CONTRIBUTI E TRASFERIMENTI CORRENTI DA ALTRI ENTI DEL SETTORE PUBBLICO - DA COMUNI E DA UNIONI DI COMUNI	RS	17.255,02	RR	17.255,02	R	0,00	EP	0,00
			CP	3.570,00	RC	1.049,78	A	1.049,78	CP	-2.520,22
			CS	20.825,02	TR	18.304,80	CS	-2.520,22	TR	0,00
2020280		CONTRIBUTO REGIONE SERVIZI SOCIO - ASSISTENZIALI	RS	0,00	RR	0,00	R	0,00	EP	0,00
			CP	2.500,00	RC	1.315,02	A	1.315,02	CP	-1.184,98
			CS	2.500,00	TR	1.315,02	CS	-1.184,98	TR	0,00
<b>CATEGORIA 2 - TRASFERIMENTI CORRENTI DA AMMINISTRAZIONI LOCALI</b>										
			RS	17.255,02	RR	17.255,02	R	0,00	EP	0,00
			CP	9.770,00	RC	2.364,80	A	2.364,80	CP	-7.405,20
			CS	27.025,02	TR	19.619,82	CS	-7.405,20	TR	0,00
TIPOLOGIA 101 - TRASFERIMENTI CORRENTI DA AMMINISTRAZIONI PUBBLICHE			RS	33.054,07	RR	22.713,44	R	-9.954,93	EP	385,70
			CP	105.434,00	RC	105.773,79	A	121.428,39	CP	15.994,39
			CS	138.488,07	TR	128.487,23	CS	-10.000,84	TR	16.040,30

TITOLO	TIPOLOGIA	DENOMINAZIONE	Residui attivi al 1/1/2017 (RS)		Riscossioni in conto residui (RR)		Riaccertamento residui (R)		Maggiori o minori entrate di competenza = A-CP		Residui attivi da esercizi precedenti (EP=RS-RR+R)	
			Previsioni definitive di competenza (CP)	Previsioni definitive di cassa (CS)	Riscossioni in conto competenza (RC)	Totale riscossioni (TR=RR+RC)	Accertamenti (A)	Maggiori o minori entrate di cassa = TR+CS)	Residui attivi da esercizio di competenza (EC=A-RC)	Totale residui attivi da riportare (TR=EP+EC)		
<b>TITOLO 2 - TRASFERIMENTI CORRENTI</b>			RS	33.054,07	RR	22.713,44	R	-9.954,93	EP	385,70		
			CP	105.434,00	RC	105.773,79	A	121.428,39	CP	15.994,39	EC	15.654,60
			CS	138.488,07	TR	128.487,23	CS	-10.000,84	TR		TR	16.040,30

TIPOLOGIA	TITOLO	DENOMINAZIONE	Residui attivi al 1/1/2017 (RS)		Riscossioni in conto residui (RR)		Riaccertamento residui (R)		Maggiori o minori entrate di competenza = A-CP		Residui attivi da esercizi precedenti (EP=RS-RR+R)	
			Previsioni definitive di competenza (CP)	Previsioni definitive di cassa (CS)	Riscossioni in conto competenza (RC)	Totale riscossioni (TR=RR+RC)	Accertamenti (A)	Maggiori o minori entrate di cassa = TR+CS)	Residui attivi da esercizio di competenza (EC=A-RC)	Totale residui attivi da riportare (TR=EP+EC)		
<b>TITOLO 3 - ENTRATE EXTRATRIBUTARIE</b>												
1043		DIRITTI CANONI E RIMBORSI SERVIZIO IDRICO/DEPURAZIONE	RS	0,00	RR	0,00	R	0,00	EP	0,00	0,00	0,00
			CP	10.000,00	RC	9.536,17	A	9.536,17	CP	-463,83	EC	0,00
			CS	10.000,00	TR	9.536,17	CS	-463,83	TR	0,00	TR	0,00
3001		DIRITTI DI SEGRETERIA	RS	369,42	RR	369,42	R	0,00	EP	0,00	0,00	0,00
			CP	3.500,00	RC	6.434,61	A	7.027,59	CP	3.527,59	EC	592,98
			CS	3.869,42	TR	6.804,03	CS	2.934,61	TR	0,00	TR	592,98
3004		DIRITTI PER IL RILASCIO DELLE CARTE D'IDENTITA'	RS	624,36	RR	624,36	R	0,00	EP	0,00	0,00	0,00
			CP	3.000,00	RC	1.666,28	A	2.166,80	CP	-833,20	EC	500,52
			CS	3.624,36	TR	2.290,64	CS	-1.333,72	TR	0,00	TR	500,52
3007		DIRITTI DI SEGRETERIA UFFICIO TECNICO	RS	330,00	RR	330,00	R	0,00	EP	0,00	0,00	0,00
			CP	7.000,00	RC	7.295,90	A	7.295,90	CP	295,90	EC	0,00
			CS	7.330,00	TR	7.625,90	CS	295,90	TR	0,00	TR	0,00
3010		CONVENZIONE DI TESORERIA	RS	2.000,00	RR	0,00	R	0,00	EP	2.000,00	0,00	0,00
			CP	500,00	RC	0,00	A	0,00	CP	-500,00	EC	0,00
			CS	2.500,00	TR	0,00	CS	-2.500,00	TR	0,00	TR	2.000,00
3011		PROVENTI ILLUMINAZIONE VOTIVA	RS	1.200,00	RR	800,00	R	-400,00	EP	0,00	0,00	0,00
			CP	17.800,00	RC	16.551,00	A	16.551,00	CP	-1.249,00	EC	0,00
			CS	19.000,00	TR	17.351,00	CS	-1.649,00	TR	0,00	TR	0,00
3013		PROVENTI SERVIZI CIMITERIALI	RS	0,00	RR	0,00	R	0,00	EP	0,00	0,00	0,00
			CP	29.000,00	RC	25.610,34	A	26.082,54	CP	-2.917,46	EC	472,20
			CS	29.000,00	TR	25.610,34	CS	-3.389,66	TR	0,00	TR	472,20
3020		PROVENTI CENTRI SPORTIVI	RS	0,00	RR	0,00	R	0,00	EP	0,00	0,00	0,00
			CP	1.500,00	RC	0,00	A	0,00	CP	-1.500,00	EC	0,00
			CS	1.500,00	TR	0,00	CS	-1.500,00	TR	0,00	TR	0,00
3077		PROVENTI CONTRATTO CENTRO RICREATIVO SOCIO-CULTURALE E PALESTRA	RS	1.254,00	RR	1.193,00	R	-61,00	EP	0,00	0,00	0,00
			CP	15.000,00	RC	7.158,00	A	12.600,00	CP	-2.400,00	EC	5.442,00
			CS	16.254,00	TR	8.351,00	CS	-7.903,00	TR	0,00	TR	5.442,00
3100		CORRISPETTIVI PER ACQUA POTABILE USI COMUNALI	RS	17.781,62	RR	17.781,62	R	0,00	EP	0,00	0,00	0,00
			CP	15.800,00	RC	15.799,58	A	28.000,66	CP	12.200,66	EC	12.201,08
			CS	33.581,62	TR	33.581,20	CS	-0,42	TR	0,00	TR	12.201,08
3131		PROVENTI SERVIZIO SCUOLABUS	RS	2.786,10	RR	830,00	R	0,00	EP	1.956,10	0,00	0,00
			CP	16.000,00	RC	12.348,00	A	15.191,00	CP	-809,00	EC	2.843,00
			CS	18.786,10	TR	13.178,00	CS	-5.608,10	TR	0,00	TR	4.799,10

TIPOLOGIA	TITOLO	Residui attivi al 1/1/2017 (RS)		Riscossioni in conto residui (RR)		Riaccertamento residui (R)		Maggiori o minori entrate di competenza = A-CP		Residui attivi da esercizi precedenti (EP=RS-RR+R)	
		Previsioni definitive di competenza (CP)	Previsioni definitive di cassa (CS)	Riscossioni in conto competenza (RC)	Totale riscossioni (TR=RR+RC)	Maggiori o minori entrate di cassa = TR+CS)	Accertamenti (A)	Maggiori o minori entrate di competenza = A-CP	Residui attivi da esercizio di competenza (EC=A-RC)	Totale residui attivi da riportare (TR=EP+EC)	
	3132	RS	9.065,57	RR	9.065,57	R	0,00	EP	0,00	EP	0,00
		CP	106.000,00	RC	85.642,72	A	94.736,12	CP	-11.263,88	EC	9.093,40
		CS	115.065,57	TR	94.708,29	CS	-20.357,28	TR		TR	9.093,40
	<b>CATEGORIA 2 - VENDITA DI SERVIZI</b>	<b>RS</b>	<b>35.411,07</b>	<b>RR</b>	<b>30.993,97</b>	<b>R</b>	<b>-461,00</b>	<b>EP</b>	<b>3.956,10</b>	<b>EP</b>	<b>3.956,10</b>
		<b>CP</b>	<b>225.100,00</b>	<b>RC</b>	<b>188.042,60</b>	<b>A</b>	<b>219.187,78</b>	<b>CP</b>	<b>-5.912,22</b>	<b>EC</b>	<b>31.145,18</b>
		<b>CS</b>	<b>260.511,07</b>	<b>TR</b>	<b>219.036,57</b>	<b>CS</b>	<b>-41.474,50</b>	<b>TR</b>		<b>TR</b>	<b>35.101,28</b>
	2080	RS	0,00	RR	0,00	R	0,00	EP	0,00	EP	0,00
		CP	35.500,00	RC	35.285,23	A	35.285,23	CP	-214,77	EC	0,00
		CS	35.500,00	TR	35.285,23	CS	-214,77	TR		TR	0,00
	3063	RS	0,00	RR	0,00	R	0,00	EP	0,00	EP	0,00
		CP	7.956,00	RC	7.077,87	A	7.077,87	CP	-878,13	EC	0,00
		CS	7.956,00	TR	7.077,87	CS	-878,13	TR		TR	0,00
	3076	RS	539,85	RR	539,85	R	0,00	EP	0,00	EP	0,00
		CP	7.000,00	RC	5.386,32	A	5.386,32	CP	-1.613,68	EC	0,00
		CS	7.539,85	TR	5.926,17	CS	-1.613,68	TR		TR	0,00
	3084	RS	0,00	RR	0,00	R	0,00	EP	0,00	EP	0,00
		CP	61.209,00	RC	38.791,30	A	38.791,30	CP	-22.417,70	EC	0,00
		CS	61.209,00	TR	38.791,30	CS	-22.417,70	TR		TR	0,00
	3088	RS	8.703,34	RR	7.341,46	R	-900,44	EP	461,44	EP	461,44
		CP	31.000,00	RC	24.899,71	A	30.973,73	CP	-26,27	EC	6.074,02
		CS	39.703,34	TR	32.241,17	CS	-7.462,17	TR		TR	6.535,46
	<b>CATEGORIA 3 - PROVENTI DERIVANTI DALLA GESTIONE DEI BENI</b>	<b>RS</b>	<b>9.243,19</b>	<b>RR</b>	<b>7.881,31</b>	<b>R</b>	<b>-900,44</b>	<b>EP</b>	<b>461,44</b>	<b>EP</b>	<b>461,44</b>
		<b>CP</b>	<b>142.665,00</b>	<b>RC</b>	<b>111.440,43</b>	<b>A</b>	<b>117.514,45</b>	<b>CP</b>	<b>-25.150,55</b>	<b>EC</b>	<b>6.074,02</b>
		<b>CS</b>	<b>151.908,19</b>	<b>TR</b>	<b>119.321,74</b>	<b>CS</b>	<b>-32.586,45</b>	<b>TR</b>		<b>TR</b>	<b>6.535,46</b>
	TIPOLOGIA 100 - VENDITA DI BENI E SERVIZI E PROVENTI DERIVANTI DALLA GESTIONE DEI BENI	RS	44.654,26	RR	38.875,28	R	-1.361,44	EP	4.417,54	EP	4.417,54
		CP	367.765,00	RC	299.483,03	A	336.702,23	CP	-31.062,77	EC	37.219,20
		CS	412.419,26	TR	338.358,31	CS	-74.060,95	TR		TR	41.636,74
	3014	RS	18.642,20	RR	357,20	R	0,00	EP	18.285,00	EP	18.285,00
		CP	22.000,00	RC	22.585,20	A	22.715,52	CP	715,52	EC	130,32
		CS	40.642,20	TR	22.942,40	CS	-17.699,80	TR		TR	18.415,32
	<b>CATEGORIA 1 - ENTRATE DA AMMINISTRAZIONI PUBBLICHE DERIVANTI DALL'ATTIVITÀ DI CONTROLLO E REPRESSIONE DELLE IRREGOLARITÀ E DEGLI ILLECITI</b>	<b>RS</b>	<b>18.642,20</b>	<b>RR</b>	<b>357,20</b>	<b>R</b>	<b>0,00</b>	<b>EP</b>	<b>18.285,00</b>	<b>EP</b>	<b>18.285,00</b>
		<b>CP</b>	<b>22.000,00</b>	<b>RC</b>	<b>22.585,20</b>	<b>A</b>	<b>22.715,52</b>	<b>CP</b>	<b>715,52</b>	<b>EC</b>	<b>130,32</b>
		<b>CS</b>	<b>40.642,20</b>	<b>TR</b>	<b>22.942,40</b>	<b>CS</b>	<b>-17.699,80</b>	<b>TR</b>		<b>TR</b>	<b>18.415,32</b>

TIPOLOGIA	TITOLO	Residui attivi al 1/1/2017 (RS)		Riscossioni in conto residui (RR)		Riaccertamento residui (R)		Maggiori o minori entrate di competenza = A-CP		Residui attivi da esercizi precedenti (EP=RS-RR+R)	
		Previsioni definitive di competenza (CP)	Previsioni definitive di cassa (CS)	Riscossioni in conto competenza (RC)	Totale riscossioni (TR=RR+RC)	Maggiori o minori entrate di cassa = TR+CS)	Accertamenti (A)	Maggiori o minori entrate di competenza = A-CP	Residui attivi da esercizio di competenza (EC=A-RC)	Totale residui attivi da riportare (TR=EP+EC)	
	TIPOLOGIA 200 - PROVENTI DERIVANTI DALL'ATTIVITÀ DI CONTROLLO E REPRESSIONE DELLE IRREGOLARITÀ E DEGLI ILLECITI	CP	22.000,00	RC	22.585,20	A	22.715,52	CP	715,52	EC	130,32
		CS	40.642,20	TR	22.942,40	CS	-17.699,80			TR	18.415,32
3082	INTERESSI ATTIVI SU DEPOSITI BANCARI E POSTALI	RS	0,00	RR	0,00	R	0,00			EP	0,00
		CP	500,00	RC	0,20	A	307,47	CP	-192,53	EC	307,27
		CS	500,00	TR	0,20	CS	-499,80			TR	307,27
	<b>CATEGORIA 1 - INTERESSI ATTIVI DA TITOLI E FINANZIAMENTI A BREVE TERMINE</b>	<b>RS</b>	<b>0,00</b>	<b>RR</b>	<b>0,00</b>	<b>R</b>	<b>0,00</b>			<b>EP</b>	<b>0,00</b>
		<b>CP</b>	<b>500,00</b>	<b>RC</b>	<b>0,20</b>	<b>A</b>	<b>307,47</b>	<b>CP</b>	<b>-192,53</b>	<b>EC</b>	<b>307,27</b>
		<b>CS</b>	<b>500,00</b>	<b>TR</b>	<b>0,20</b>	<b>CS</b>	<b>-499,80</b>			<b>TR</b>	<b>307,27</b>
	TIPOLOGIA 300 - INTERESSI/ATTIVI	RS	0,00	RR	0,00	R	0,00			EP	0,00
		CP	500,00	RC	0,20	A	307,47	CP	-192,53	EC	307,27
		CS	500,00	TR	0,20	CS	-499,80			TR	307,27
2153	CREDITO IVA	RS	0,00	RR	0,00	R	0,00			EP	0,00
		CP	2.000,00	RC	0,00	A	0,00	CP	-2.000,00	EC	0,00
		CS	2.000,00	TR	0,00	CS	-2.000,00			TR	0,00
3137	RIMBORSO ONERI SOSTENUTI PER GARE DI APPALTO	RS	132,89	RR	0,00	R	0,00			EP	132,89
		CP	14.120,00	RC	0,00	A	10.980,00	CP	-3.140,00	EC	10.980,00
		CS	14.252,89	TR	0,00	CS	-14.252,89			TR	11.112,89
	<b>CATEGORIA 2 - RIMBORSI IN ENTRATA</b>	<b>RS</b>	<b>132,89</b>	<b>RR</b>	<b>0,00</b>	<b>R</b>	<b>0,00</b>			<b>EP</b>	<b>132,89</b>
		<b>CP</b>	<b>16.120,00</b>	<b>RC</b>	<b>0,00</b>	<b>A</b>	<b>10.980,00</b>	<b>CP</b>	<b>-5.140,00</b>	<b>EC</b>	<b>10.980,00</b>
		<b>CS</b>	<b>16.252,89</b>	<b>TR</b>	<b>0,00</b>	<b>CS</b>	<b>-16.252,89</b>			<b>TR</b>	<b>11.112,89</b>
3134	CONCORSO UTENTI SAD	RS	1.349,76	RR	1.349,76	R	0,00			EP	0,00
		CP	9.500,00	RC	6.694,08	A	8.270,88	CP	-1.229,12	EC	1.576,80
		CS	10.849,76	TR	8.043,84	CS	-2.805,92			TR	1.576,80
3136	CORRISPETTIVI PER PRODUZIONE DI ENERGIA CON IMPIANTO FOTOVOLTAICO	RS	7.498,74	RR	2.929,54	R	-4.569,20			EP	0,00
		CP	12.000,00	RC	1.659,54	A	1.659,54	CP	-10.340,46	EC	0,00
		CS	19.498,74	TR	4.589,08	CS	-14.909,66			TR	0,00
3138	INTROITI E RIMBORSI DIVERSI	RS	17.908,03	RR	16.757,15	R	0,00			EP	1.150,88
		CP	24.000,00	RC	20.269,79	A	20.756,58	CP	-3.243,42	EC	486,79
		CS	41.908,03	TR	37.026,94	CS	-4.881,09			TR	1.637,67
3139	INTROITI E RIMBORSI DIVERSI / AREA AFFARI GEN. E SERVIZI DEMOGR.	RS	0,00	RR	0,00	R	0,00			EP	0,00
		CP	9.500,00	RC	6.777,95	A	8.142,95	CP	-1.357,05	EC	1.365,00
		CS	9.500,00	TR	6.777,95	CS	-2.722,05			TR	1.365,00

TITOLO	TIPOLOGIA	DENOMINAZIONE	Residui attivi al 1/1/2017 (RS)		Riscossioni in conto residui (RR)		Riaccertamento residui (R)		Maggiori o minori entrate di competenza = A-CP		Residui attivi da esercizi precedenti (EP=RS-RR+R)	
			Previsioni definitive di competenza (CP)	Previsioni definitive di cassa (CS)	Riscossioni in conto competenza (RC)	Totale riscossioni (TR=RR+RC)	Accertamenti (A)	Maggiori o minori entrate di cassa = TR+CS)	Residui attivi da esercizio di competenza (EC=A-RC)	Totale residui attivi da riportare (TR=EP+EC)		
3140		INTROITI E RIMBORSI DIVERSI / AREA TECNICA	RS	0,00	RR	0,00	R	0,00		EP	0,00	
			CP	11.800,00	RC	5.236,00	A	5.266,00	CP	-6.534,00	EC	30,00
			CS	11.800,00	TR	5.236,00	CS	-6.564,00		TR	30,00	
		<b>CATEGORIA 99 - ALTRE ENTRATE CORRENTI N.A.C.</b>	<b>RS</b>	<b>26.756,53</b>	<b>RR</b>	<b>21.036,45</b>	<b>R</b>	<b>-4.569,20</b>	<b>CP</b>		<b>EP</b>	<b>1.150,88</b>
			<b>CP</b>	<b>66.800,00</b>	<b>RC</b>	<b>40.637,36</b>	<b>A</b>	<b>44.095,95</b>	<b>CP</b>	<b>-22.704,05</b>	<b>EC</b>	<b>3.458,59</b>
			<b>CS</b>	<b>93.556,53</b>	<b>TR</b>	<b>61.673,81</b>	<b>CS</b>	<b>-31.882,72</b>		<b>TR</b>	<b>4.609,47</b>	
		TIPOLOGIA 500 - RIMBORSI E ALTRE ENTRATE CORRENTI	RS	26.889,42	RR	21.036,45	R	-4.569,20		EP	1.283,77	
			CP	82.920,00	RC	40.637,36	A	55.075,95	CP	-27.844,05	EC	14.438,59
			CS	109.809,42	TR	61.673,81	CS	-48.135,61		TR	15.722,36	
		<b>TITOLO 3 - ENTRATE EXTRATRIBUTARIE</b>	<b>RS</b>	<b>90.185,88</b>	<b>RR</b>	<b>60.268,93</b>	<b>R</b>	<b>-5.930,64</b>		<b>EP</b>	<b>23.986,31</b>	
			<b>CP</b>	<b>473.185,00</b>	<b>RC</b>	<b>362.705,79</b>	<b>A</b>	<b>414.801,17</b>	<b>CP</b>	<b>-58.383,83</b>	<b>EC</b>	<b>52.095,38</b>
			<b>CS</b>	<b>563.370,88</b>	<b>TR</b>	<b>422.974,72</b>	<b>CS</b>	<b>-140.396,16</b>		<b>TR</b>	<b>76.081,69</b>	

TIPOLOGIA	TITOLO	DENOMINAZIONE	Residui attivi al 1/1/2017 (RS)		Riscossioni in conto residui (RR)		Riaccertamento residui (R)		Maggiori o minori entrate di competenza = A-CP		Residui attivi da esercizi precedenti (EP=RS-RR+R)	
			Previsioni definitive di competenza (CP)	Previsioni definitive di cassa (CS)	Riscossioni in conto competenza (RC)	Totale riscossioni (TR=RR+RC)	Accertamenti (A)	Maggiori o minori entrate di cassa = TR+CS)	Maggiori o minori entrate di competenza = A-CP	Residui attivi da esercizio di competenza (EC=A-RC)	Totale residui attivi da riportare (TR=EP+EC)	
<b>TITOLO 4 - ENTRATE IN CONTO CAPITALE</b>												
4039		CONTRIBUTO REGIONALE	RS	0,00	RR	0,00	R	0,00	EP	0,00	0,00	0,00
			CP	0,00	RC	4.131,65	A	4.131,65	CP	4.131,65	EC	0,00
			CS	0,00	TR	4.131,65	CS	4.131,65	TR		TR	0,00
		<b>CATEGORIA 1 - CONTRIBUTI AGLI INVESTIMENTI DA AMMINISTRAZIONI PUBBLICHE</b>	<b>RS</b>	<b>0,00</b>	<b>RR</b>	<b>0,00</b>	<b>R</b>	<b>0,00</b>	<b>EP</b>	<b>0,00</b>	<b>0,00</b>	<b>0,00</b>
			<b>CP</b>	<b>0,00</b>	<b>RC</b>	<b>4.131,65</b>	<b>A</b>	<b>4.131,65</b>	<b>CP</b>	<b>4.131,65</b>	<b>EC</b>	<b>0,00</b>
			<b>CS</b>	<b>0,00</b>	<b>TR</b>	<b>4.131,65</b>	<b>CS</b>	<b>4.131,65</b>	<b>TR</b>		<b>TR</b>	<b>0,00</b>
		<b>TIPOLOGIA 200 - CONTRIBUTI AGLI INVESTIMENTI</b>	RS	0,00	RR	0,00	R	0,00	EP	0,00	0,00	0,00
			CP	0,00	RC	4.131,65	A	4.131,65	CP	4.131,65	EC	0,00
			CS	0,00	TR	4.131,65	CS	4.131,65	TR		TR	0,00
4003		ALIENAZIONE IMMOBILI COMUNALI	RS	11.000,00	RR	11.000,00	R	0,00	EP	0,00	0,00	0,00
			CP	0,00	RC	0,00	A	0,00	CP	0,00	EC	0,00
			CS	11.000,00	TR	11.000,00	CS	0,00	TR		TR	0,00
		<b>CATEGORIA 1 - ALIENAZIONE DI BENI MATERIALI</b>	<b>RS</b>	<b>11.000,00</b>	<b>RR</b>	<b>11.000,00</b>	<b>R</b>	<b>0,00</b>	<b>EP</b>	<b>0,00</b>	<b>0,00</b>	<b>0,00</b>
			<b>CP</b>	<b>0,00</b>	<b>RC</b>	<b>0,00</b>	<b>A</b>	<b>0,00</b>	<b>CP</b>	<b>0,00</b>	<b>EC</b>	<b>0,00</b>
			<b>CS</b>	<b>11.000,00</b>	<b>TR</b>	<b>11.000,00</b>	<b>CS</b>	<b>0,00</b>	<b>TR</b>		<b>TR</b>	<b>0,00</b>
4007		CESSIONE IN PROPRIETA' DI AREE COMPRESSE NEL PEEP E NEL PIP, GIA' CONCESSE IN DIRITTO DI SUPERFICIE	RS	0,00	RR	0,00	R	0,00	EP	0,00	0,00	0,00
			CP	17.594,00	RC	17.593,34	A	17.593,34	CP	-0,66	EC	0,00
			CS	17.594,00	TR	17.593,34	CS	-0,66	TR		TR	0,00
		<b>CATEGORIA 2 - CESSIONE DI TERRENI E DI BENI MATERIALI NON PRODOTTI</b>	<b>RS</b>	<b>0,00</b>	<b>RR</b>	<b>0,00</b>	<b>R</b>	<b>0,00</b>	<b>EP</b>	<b>0,00</b>	<b>0,00</b>	<b>0,00</b>
			<b>CP</b>	<b>17.594,00</b>	<b>RC</b>	<b>17.593,34</b>	<b>A</b>	<b>17.593,34</b>	<b>CP</b>	<b>-0,66</b>	<b>EC</b>	<b>0,00</b>
			<b>CS</b>	<b>17.594,00</b>	<b>TR</b>	<b>17.593,34</b>	<b>CS</b>	<b>-0,66</b>	<b>TR</b>		<b>TR</b>	<b>0,00</b>
		<b>TIPOLOGIA 400 - ENTRATE DA ALIENAZIONE DI BENI MATERIALI E IMMATERIALI</b>	RS	11.000,00	RR	11.000,00	R	0,00	EP	0,00	0,00	0,00
			CP	17.594,00	RC	17.593,34	A	17.593,34	CP	-0,66	EC	0,00
			CS	28.594,00	TR	28.593,34	CS	-0,66	TR		TR	0,00
4035		PROVENTI DERIVANTI DA PRATICHE EDILIZIE	RS	5.150,52	RR	0,00	R	-5.150,52	EP	0,00	0,00	0,00
			CP	103.000,00	RC	97.410,89	A	97.410,89	CP	-5.589,11	EC	0,00
			CS	108.150,52	TR	97.410,89	CS	-10.739,63	TR		TR	0,00
		<b>CATEGORIA 1 - PERMESSI DA COSTRUIRE</b>	<b>RS</b>	<b>5.150,52</b>	<b>RR</b>	<b>0,00</b>	<b>R</b>	<b>-5.150,52</b>	<b>EP</b>	<b>0,00</b>	<b>0,00</b>	<b>0,00</b>
			<b>CP</b>	<b>103.000,00</b>	<b>RC</b>	<b>97.410,89</b>	<b>A</b>	<b>97.410,89</b>	<b>CP</b>	<b>-5.589,11</b>	<b>EC</b>	<b>0,00</b>
			<b>CS</b>	<b>108.150,52</b>	<b>TR</b>	<b>97.410,89</b>	<b>CS</b>	<b>-10.739,63</b>	<b>TR</b>		<b>TR</b>	<b>0,00</b>
4043		PROVENTI MAGGIORAZIONE FONDO AREE VERDI	RS	0,00	RR	0,00	R	0,00	EP	0,00	0,00	0,00
			CP	3.255,00	RC	3.254,91	A	3.254,91	CP	-0,09	EC	0,00
			CS	3.255,00	TR	3.254,91	CS	-0,09	TR		TR	0,00



TITOLO	TIPOLOGIA	DENOMINAZIONE	Residui attivi al 1/1/2017 (RS)		Riscossioni in conto residui (RR)		Riaccertamento residui (R)		Maggiori o minori entrate di competenza = A-CP		Residui attivi da esercizi precedenti (EP=RS-RR+R)	
			Previsioni definitive di competenza (CP)	Previsioni definitive di cassa (CS)	Riscossioni in conto competenza (RC)	Totale riscossioni (TR=RR+RC)	Maggiori o minori entrate di competenza (A)	Maggiori o minori entrate di cassa = TR+CS)	Residui attivi da esercizio di competenza (EC=A-RC)	Totale residui attivi da riportare (TR=EP+EC)		
4050		TRASFERIMENTI DI CAPITALE DA ALTRI SOGGETTI	RS	0,00	RR	0,00	R	0,00			EP	0,00
			CP	500,00	RC	0,00	A	0,00	CP	-500,00	EC	0,00
			CS	500,00	TR	0,00	CS	-500,00			TR	0,00
		<b>CATEGORIA 4 - ALTRE ENTRATE IN CONTO CAPITALE N.A.C.</b>	<b>RS</b>	<b>0,00</b>	<b>RR</b>	<b>0,00</b>	<b>R</b>	<b>0,00</b>	<b>CP</b>		<b>EP</b>	<b>0,00</b>
			<b>CP</b>	<b>3.755,00</b>	<b>RC</b>	<b>3.254,91</b>	<b>A</b>	<b>3.254,91</b>	<b>CP</b>	<b>-500,09</b>	<b>EC</b>	<b>0,00</b>
			<b>CS</b>	<b>3.755,00</b>	<b>TR</b>	<b>3.254,91</b>	<b>CS</b>	<b>-500,09</b>			<b>TR</b>	<b>0,00</b>
		TIPOLOGIA 500 - ALTRE ENTRATE IN CONTO CAPITALE	RS	5.150,52	RR	0,00	R	-5.150,52			EP	0,00
			CP	106.755,00	RC	100.665,80	A	100.665,80	CP	-6.089,20	EC	0,00
			CS	111.905,52	TR	100.665,80	CS	-11.239,72			TR	0,00
		<b>TITOLO 4 - ENTRATE IN CONTO CAPITALE</b>	<b>RS</b>	<b>16.150,52</b>	<b>RR</b>	<b>11.000,00</b>	<b>R</b>	<b>-5.150,52</b>			<b>EP</b>	<b>0,00</b>
			<b>CP</b>	<b>124.349,00</b>	<b>RC</b>	<b>122.390,79</b>	<b>A</b>	<b>122.390,79</b>	<b>CP</b>	<b>-1.958,21</b>	<b>EC</b>	<b>0,00</b>
			<b>CS</b>	<b>140.499,52</b>	<b>TR</b>	<b>133.390,79</b>	<b>CS</b>	<b>-7.108,73</b>			<b>TR</b>	<b>0,00</b>
<b>TITOLO 7 - ANTICIPAZIONI DA ISTITUTO TESORIERE/CASSIERE</b>												
5001		ANTICIPAZIONI DI TESORERIA	RS	0,00	RR	0,00	R	0,00			EP	0,00
			CP	440.000,00	RC	0,00	A	0,00	CP	-440.000,00	EC	0,00
			CS	440.000,00	TR	0,00	CS	-440.000,00			TR	0,00
		<b>CATEGORIA 1 - ANTICIPAZIONI DA ISTITUTO TESORIERE/CASSIERE</b>	<b>RS</b>	<b>0,00</b>	<b>RR</b>	<b>0,00</b>	<b>R</b>	<b>0,00</b>	<b>CP</b>		<b>EP</b>	<b>0,00</b>
			<b>CP</b>	<b>440.000,00</b>	<b>RC</b>	<b>0,00</b>	<b>A</b>	<b>0,00</b>	<b>CP</b>	<b>-440.000,00</b>	<b>EC</b>	<b>0,00</b>
			<b>CS</b>	<b>440.000,00</b>	<b>TR</b>	<b>0,00</b>	<b>CS</b>	<b>-440.000,00</b>			<b>TR</b>	<b>0,00</b>
		TIPOLOGIA 100 - ANTICIPAZIONI DA ISTITUTO TESORIERE/CASSIERE	RS	0,00	RR	0,00	R	0,00			EP	0,00
			CP	440.000,00	RC	0,00	A	0,00	CP	-440.000,00	EC	0,00
			CS	440.000,00	TR	0,00	CS	-440.000,00			TR	0,00
		<b>TITOLO 7 - ANTICIPAZIONI DA ISTITUTO TESORIERE/CASSIERE</b>	<b>RS</b>	<b>0,00</b>	<b>RR</b>	<b>0,00</b>	<b>R</b>	<b>0,00</b>			<b>EP</b>	<b>0,00</b>
			<b>CP</b>	<b>440.000,00</b>	<b>RC</b>	<b>0,00</b>	<b>A</b>	<b>0,00</b>	<b>CP</b>	<b>-440.000,00</b>	<b>EC</b>	<b>0,00</b>
			<b>CS</b>	<b>440.000,00</b>	<b>TR</b>	<b>0,00</b>	<b>CS</b>	<b>-440.000,00</b>			<b>TR</b>	<b>0,00</b>

TIPOLOGIA	TITOLO	DENOMINAZIONE	Residui attivi al 1/1/2017 (RS)		Riscossioni in conto residui (RR)		Riaccertamento residui (R)		Maggiori o minori entrate di competenza = A-CP		Residui attivi da esercizi precedenti (EP=RS-RR+R)	
			Previsioni definitive di competenza (CP)	Previsioni definitive di cassa (CS)	Riscossioni in conto competenza (RC)	Totale riscossioni (TR=RR+RC)	Accertamenti (A)	Maggiori o minori entrate di cassa = TR+CS)	Maggiori o minori entrate di competenza = A-CP	Residui attivi da esercizio di competenza (EC=A-RC)	Totale residui attivi da riportare (TR=EP+EC)	
<b>TITOLO 9 - ENTRATE PER CONTO TERZI E PARTITE DI GIRO</b>												
	6004	DEPOSITI CAUZIONALI	RS	0,00	RR	0,00	R	0,00	EP	0,00	0,00	0,00
			CP	20.000,00	RC	58.826,22	A	58.826,22	CP	38.826,22	EC	0,00
			CS	20.000,00	TR	58.826,22	CS	38.826,22	TR	0,00	TR	0,00
			<b>RS</b>	<b>0,00</b>	<b>RR</b>	<b>0,00</b>	<b>R</b>	<b>0,00</b>	<b>EP</b>	<b>0,00</b>	<b>EP</b>	<b>0,00</b>
			<b>CP</b>	<b>20.000,00</b>	<b>RC</b>	<b>58.826,22</b>	<b>A</b>	<b>58.826,22</b>	<b>CP</b>	<b>38.826,22</b>	<b>EC</b>	<b>0,00</b>
			<b>CS</b>	<b>20.000,00</b>	<b>TR</b>	<b>58.826,22</b>	<b>CS</b>	<b>38.826,22</b>	<b>TR</b>	<b>0,00</b>	<b>TR</b>	<b>0,00</b>
	6001	RITENUTE PREVIDENZIALI ED ASSISTENZIALI AL PERSONALE	RS	0,00	RR	0,00	R	0,00	EP	0,00	0,00	0,00
			CP	50.000,00	RC	26.019,14	A	26.019,14	CP	-23.980,86	EC	0,00
			CS	50.000,00	TR	26.019,14	CS	-23.980,86	TR	0,00	TR	0,00
			<b>RS</b>	<b>5.626,88</b>	<b>RR</b>	<b>0,00</b>	<b>R</b>	<b>-5.626,88</b>	<b>EP</b>	<b>0,00</b>	<b>EP</b>	<b>0,00</b>
			<b>CP</b>	<b>130.000,00</b>	<b>RC</b>	<b>57.540,82</b>	<b>A</b>	<b>57.543,12</b>	<b>CP</b>	<b>-72.456,88</b>	<b>EC</b>	<b>2,30</b>
			<b>CS</b>	<b>135.626,88</b>	<b>TR</b>	<b>57.540,82</b>	<b>CS</b>	<b>-78.086,06</b>	<b>TR</b>	<b>0,00</b>	<b>TR</b>	<b>2,30</b>
			<b>RS</b>	<b>5.626,88</b>	<b>RR</b>	<b>0,00</b>	<b>R</b>	<b>-5.626,88</b>	<b>EP</b>	<b>0,00</b>	<b>EP</b>	<b>0,00</b>
			<b>CP</b>	<b>180.000,00</b>	<b>RC</b>	<b>83.559,96</b>	<b>A</b>	<b>83.562,26</b>	<b>CP</b>	<b>-96.437,74</b>	<b>EC</b>	<b>2,30</b>
			<b>CS</b>	<b>185.626,88</b>	<b>TR</b>	<b>83.559,96</b>	<b>CS</b>	<b>-102.066,92</b>	<b>TR</b>	<b>0,00</b>	<b>TR</b>	<b>2,30</b>
	6003	ALTRE RITENUTE AL PERSONALE	RS	96,28	RR	0,00	R	-96,28	EP	0,00	0,00	0,00
			CP	6.000,00	RC	1.810,23	A	1.810,23	CP	-4.189,77	EC	0,00
			CS	6.096,28	TR	1.810,23	CS	-4.286,05	TR	0,00	TR	0,00
			<b>RS</b>	<b>96,28</b>	<b>RR</b>	<b>0,00</b>	<b>R</b>	<b>-96,28</b>	<b>EP</b>	<b>0,00</b>	<b>EP</b>	<b>0,00</b>
			<b>CP</b>	<b>6.000,00</b>	<b>RC</b>	<b>1.810,23</b>	<b>A</b>	<b>1.810,23</b>	<b>CP</b>	<b>-4.189,77</b>	<b>EC</b>	<b>0,00</b>
			<b>CS</b>	<b>6.096,28</b>	<b>TR</b>	<b>1.810,23</b>	<b>CS</b>	<b>-4.286,05</b>	<b>TR</b>	<b>0,00</b>	<b>TR</b>	<b>0,00</b>
	6006	RIMBORSO ANTICIPAZIONE DI FONDI PER ECONOMATO	RS	3.000,00	RR	3.000,00	R	0,00	EP	0,00	0,00	0,00
			CP	12.000,00	RC	0,00	A	2.000,00	CP	-10.000,00	EC	2.000,00
			CS	15.000,00	TR	3.000,00	CS	-12.000,00	TR	0,00	TR	2.000,00
			<b>RS</b>	<b>90,00</b>	<b>RR</b>	<b>0,00</b>	<b>R</b>	<b>0,00</b>	<b>EP</b>	<b>90,00</b>	<b>EP</b>	<b>90,00</b>
			<b>CP</b>	<b>12.000,00</b>	<b>RC</b>	<b>490,00</b>	<b>A</b>	<b>490,00</b>	<b>CP</b>	<b>-11.510,00</b>	<b>EC</b>	<b>0,00</b>
			<b>CS</b>	<b>12.090,00</b>	<b>TR</b>	<b>490,00</b>	<b>CS</b>	<b>-11.600,00</b>	<b>TR</b>	<b>0,00</b>	<b>TR</b>	<b>90,00</b>
			<b>RS</b>	<b>25.254,35</b>	<b>RR</b>	<b>0,00</b>	<b>R</b>	<b>-25.254,35</b>	<b>EP</b>	<b>0,00</b>	<b>EP</b>	<b>0,00</b>
			<b>CP</b>	<b>180.000,00</b>	<b>RC</b>	<b>140.470,34</b>	<b>A</b>	<b>140.470,34</b>	<b>CP</b>	<b>-39.529,66</b>	<b>EC</b>	<b>0,00</b>
			<b>CS</b>	<b>205.254,35</b>	<b>TR</b>	<b>140.470,34</b>	<b>CS</b>	<b>-64.784,01</b>	<b>TR</b>	<b>0,00</b>	<b>TR</b>	<b>0,00</b>
			<b>RS</b>	<b>3.042,73</b>	<b>RR</b>	<b>0,00</b>	<b>R</b>	<b>-3.042,73</b>	<b>EP</b>	<b>0,00</b>	<b>EP</b>	<b>0,00</b>
			<b>CP</b>	<b>33.000,00</b>	<b>RC</b>	<b>18.857,35</b>	<b>A</b>	<b>20.000,00</b>	<b>CP</b>	<b>-13.000,00</b>	<b>EC</b>	<b>1.142,65</b>
			<b>CS</b>	<b>36.042,73</b>	<b>TR</b>	<b>18.857,35</b>	<b>CS</b>	<b>-17.185,38</b>	<b>TR</b>	<b>0,00</b>	<b>TR</b>	<b>1.142,65</b>

TITOLO	TIPOLOGIA	DENOMINAZIONE	Residui attivi al 1/1/2017 (RS)		Riscossioni in conto residui (RR)		Riaccertamento residui (R)		Maggiori o minori entrate di competenza = A-CP		Residui attivi da esercizi precedenti (EP=RS-RR+R)	
			Previsioni definitive di competenza (CP)	Previsioni definitive di cassa (CS)	Riscossioni in conto competenza (RC)	Totale riscossioni (TR=RR+RC)	Accertamenti (A)	Maggiori o minori entrate di cassa = TR+CS)	Residui attivi da esercizio di competenza (EC=A-RC)	Totale residui attivi da riportare (TR=EP+EC)		
<b>CATEGORIA 99 - ALTRE ENTRATE PER PARTITE DI GIRO</b>			<b>RS</b>	<b>31.387,08</b>	<b>RR</b>	<b>3.000,00</b>	<b>R</b>	<b>-28.297,08</b>	<b>CP</b>	<b>-74.039,66</b>	<b>EP</b>	<b>90,00</b>
			<b>CP</b>	<b>237.000,00</b>	<b>RC</b>	<b>159.817,69</b>	<b>A</b>	<b>162.960,34</b>	<b>CP</b>	<b>-74.039,66</b>	<b>EC</b>	<b>3.142,65</b>
			<b>CS</b>	<b>268.387,08</b>	<b>TR</b>	<b>162.817,69</b>	<b>CS</b>	<b>-105.569,39</b>	<b>CP</b>	<b>-74.039,66</b>	<b>TR</b>	<b>3.232,65</b>
			RS	37.110,24	RR	3.000,00	R	-34.020,24	CP		EP	90,00
			CP	443.000,00	RC	304.014,10	A	307.159,05	CP	-135.840,95	EC	3.144,95
			CS	480.110,24	TR	307.014,10	CS	-173.096,14	CP	-135.840,95	TR	3.234,95
6005		RIMBORSO SPESE PER SERVIZI IN CONTO DI TERZI	RS	57.197,11	RR	46.488,87	R	0,00	CP		EP	10.708,24
			CP	250.000,00	RC	39.174,49	A	76.905,95	CP	-173.094,05	EC	37.731,46
			CS	307.197,11	TR	85.663,36	CS	-221.533,75	CP	-173.094,05	TR	48.439,70
<b>CATEGORIA 1 - RIMBORSI PER ACQUISTO DI BENI E SERVIZI PER CONTO TERZI</b>			<b>RS</b>	<b>57.197,11</b>	<b>RR</b>	<b>46.488,87</b>	<b>R</b>	<b>0,00</b>	<b>CP</b>	<b>-173.094,05</b>	<b>EP</b>	<b>10.708,24</b>
			<b>CP</b>	<b>250.000,00</b>	<b>RC</b>	<b>39.174,49</b>	<b>A</b>	<b>76.905,95</b>	<b>CP</b>	<b>-173.094,05</b>	<b>EC</b>	<b>37.731,46</b>
			<b>CS</b>	<b>307.197,11</b>	<b>TR</b>	<b>85.663,36</b>	<b>CS</b>	<b>-221.533,75</b>	<b>CP</b>	<b>-173.094,05</b>	<b>TR</b>	<b>48.439,70</b>
			RS	57.197,11	RR	46.488,87	R	0,00	CP		EP	10.708,24
			CP	250.000,00	RC	39.174,49	A	76.905,95	CP	-173.094,05	EC	37.731,46
			CS	307.197,11	TR	85.663,36	CS	-221.533,75	CP	-173.094,05	TR	48.439,70
<b>TITOLO 9 - ENTRATE PER CONTO TERZI E PARTITE DI GIRO</b>			<b>RS</b>	<b>94.307,35</b>	<b>RR</b>	<b>49.488,87</b>	<b>R</b>	<b>-34.020,24</b>	<b>CP</b>	<b>-308.935,00</b>	<b>EP</b>	<b>10.798,24</b>
			<b>CP</b>	<b>693.000,00</b>	<b>RC</b>	<b>343.188,59</b>	<b>A</b>	<b>384.065,00</b>	<b>CP</b>	<b>-308.935,00</b>	<b>EC</b>	<b>40.876,41</b>
			<b>CS</b>	<b>787.307,35</b>	<b>TR</b>	<b>392.677,46</b>	<b>CS</b>	<b>-394.629,89</b>	<b>CP</b>	<b>-308.935,00</b>	<b>TR</b>	<b>51.674,65</b>
<b>TOTALE TITOLI</b>			RS	679.238,59	RR	553.517,61	R	-59.485,27	CP		EP	66.235,71
			CP	3.339.006,00	RC	2.013.395,80	A	2.542.826,66	CP	-796.179,34	EC	529.430,86
			CS	4.018.244,59	TR	2.566.913,41	CS	-1.451.331,18	CP	-796.179,34	TR	595.666,57
<b>TOTALE GENERALE ENTRATE</b>			<b>RS</b>	<b>679.238,59</b>	<b>RR</b>	<b>553.517,61</b>	<b>R</b>	<b>-59.485,27</b>	<b>CP</b>	<b>-894.893,13</b>	<b>EP</b>	<b>66.235,71</b>
			<b>CP</b>	<b>3.437.719,79</b>	<b>RC</b>	<b>2.013.395,80</b>	<b>A</b>	<b>2.542.826,66</b>	<b>CP</b>	<b>-894.893,13</b>	<b>EC</b>	<b>529.430,86</b>
			<b>CS</b>	<b>4.190.300,37</b>	<b>TR</b>	<b>2.566.913,41</b>	<b>CS</b>	<b>-1.623.386,96</b>	<b>CP</b>	<b>-894.893,13</b>	<b>TR</b>	<b>595.666,57</b>

# **Comune di Mairano**

---

**Conto del bilancio 2017**

**SPESE PER CAPITOLO**

## RIEPILOGO GENERALE DELLE SPESE

MISSIONE PROGRAMMA TITOLO	Residui passivi al 1/1/2017		Pagamenti in conto residui		Riaccertamento residui (R)		Eliminazione per perenzione (P)		Residui passivi da esercizi precedenti (EP=RS-PR+R-P)		
	Previsioni definitive di competenza (CP)		Pagamenti in conto competenza (PC)		Impegni (I)		Economie di competenza (ECP=CP-I-FPV)		Residui passivi da esercizio di competenza (EC=I-PC)		
	Previsioni definitive di cassa (CS)	(RS)	Totale pagamenti (TP=PR+PC)	(PR)	Fondo pluriennale vincolato (FPV)	(R)	(P)	Totale residui passivi da riportare (TR=EP+EC)			
<b>TITOLO 1 - SPESE CORRENTI</b>											
	RS	494.873,22	PR	437.080,30	R	-34.414,94	P	0,00	EP	23.377,98	
	CP	1.972.310,08	PC	1.455.602,60	I	1.805.176,02	ECP	140.530,44	EC	349.573,42	
	CS	2.401.544,24	TP	1.892.682,90	FPV	26.603,62			TR	372.951,40	
<b>TITOLO 2 - SPESE IN CONTO CAPITALE</b>											
	RS	131.172,81	PR	112.650,35	R	-7.752,80	P	0,00	EP	10.769,66	
	CP	215.409,71	PC	71.230,92	I	160.096,75	ECP	50.006,30	EC	88.865,83	
	CS	341.275,86	TP	183.881,27	FPV	5.306,66			TR	99.635,49	
<b>TITOLO 4 - RIMBORSO PRESTITI</b>											
	RS	0,00	PR	0,00	R	0,00	P	0,00	EP	0,00	
	CP	117.000,00	PC	116.917,90	I	116.917,90	ECP	82,10	EC	0,00	
	CS	117.000,00	TP	116.917,90	FPV	0,00			TR	0,00	
<b>TITOLO 5 - CHIUSURA ANTICIPAZIONI RICEVUTE DA ISTITUTO TESORIERE/CASSIERE</b>											
	RS	0,00	PR	0,00	R	0,00	P	0,00	EP	0,00	
	CP	440.000,00	PC	0,00	I	0,00	ECP	440.000,00	EC	0,00	
	CS	440.000,00	TP	0,00	FPV	0,00			TR	0,00	
<b>TITOLO 7 - USCITE PER CONTO TERZI E PARTITE DI GIRO</b>											
	RS	74.631,18	PR	55.060,51	R	-15.898,21	P	0,00	EP	3.672,46	
	CP	693.000,00	PC	243.627,42	I	384.065,00	ECP	308.935,00	EC	140.437,58	
	CS	767.631,18	TP	298.687,93	FPV	0,00			TR	144.110,04	
<b>TOTALE GENERALE SPESE</b>											
	RS	<b>700.677,21</b>	PR	<b>604.791,16</b>	R	<b>-58.065,95</b>	P	<b>0,00</b>	EP	<b>37.820,10</b>	
	CP	<b>3.437.719,79</b>	PC	<b>1.887.378,84</b>	I	<b>2.466.255,67</b>	ECP	<b>939.553,84</b>	EC	<b>578.876,83</b>	
	CS	<b>4.067.451,28</b>	TP	<b>2.492.170,00</b>	FPV	<b>31.910,28</b>			TR	<b>616.696,93</b>	

MISSIONE	PROGRAMMA	TITOLO	DENOMINAZIONE	Residui passivi al 1/1/2017		Pagamenti in conto residui		Riaccertamento residui (R)		Eliminazione per perenzione		Residui passivi da esercizi precedenti	
				(RS)	(CS)	(PR)	(PC)	(R)	(P)	(EP=RS-PR+R-P)	(EP=RS-PR+R-P)		
				Previsioni definitive di competenza (CP)	Previsioni definitive di cassa	Pagamenti in conto competenza (PC)	Totale pagamenti (TP=PR+PC)	Impegni (I)	Economie di competenza (ECP=CP-I-FPV)	Residui passivi da esercizio di competenza (EC=I-PC)	Totale residui passivi da riportare (TR=EP+EC)		

## MISSIONE 1 - MISSIONE 1 - SERVIZI ISTITUZIONALI, GENERALI E DI GESTIONE

### PROGRAMMA 1 - PROGRAMMA 1 - ORGANI ISTITUZIONALI

#### TITOLO 1 - SPESE CORRENTI

1010103			SPESE CORRENTI PER ORGANI ISTITUZIONALI, PARTECIPAZIONE E DECENTRAMENTO	RS	18.244,28	RR	14.472,86	R	-2.000,02	P	0,00	EP	1.771,40
				CP	36.661,28	RC	27.032,30	I	36.446,53	ECP	214,75	EC	9.414,23
				CS	54.905,56	TR	41.505,16	FPV	0,00			TR	11.185,63
			<b>MACROAGGREGATO 3 - ACQUISTO DI BENI E SERVIZI</b>	<b>RS</b>	<b>18.244,28</b>	<b>RR</b>	<b>14.472,86</b>	<b>R</b>	<b>-2.000,02</b>	<b>P</b>	<b>0,00</b>	<b>EP</b>	<b>1.771,40</b>
				<b>CP</b>	<b>36.661,28</b>	<b>RC</b>	<b>27.032,30</b>	<b>I</b>	<b>36.446,53</b>	<b>ECP</b>	<b>214,75</b>	<b>EC</b>	<b>9.414,23</b>
				<b>CS</b>	<b>54.905,56</b>	<b>TR</b>	<b>41.505,16</b>	<b>FPV</b>	<b>0,00</b>			<b>TR</b>	<b>11.185,63</b>
			<b>TITOLO 1 - SPESE CORRENTI</b>	RS	18.244,28	RR	14.472,86	R	-2.000,02	P	0,00	EP	1.771,40
				CP	36.661,28	RC	27.032,30	I	36.446,53	ECP	214,75	EC	9.414,23
				CS	54.905,56	TR	41.505,16	FPV	0,00			TR	11.185,63
			<b>TOTALE PROGRAMMA 1 - ORGANI ISTITUZIONALI</b>	RS	18.244,28	RR	14.472,86	R	-2.000,02	P	0,00	EP	1.771,40
				CP	36.661,28	RC	27.032,30	I	36.446,53	ECP	214,75	EC	9.414,23
				CS	54.905,56	TR	41.505,16	FPV	0,00			TR	11.185,63

### PROGRAMMA 2 - PROGRAMMA 2 - SEGRETERIA GENERALE

#### TITOLO 1 - SPESE CORRENTI

1010201			PERSONALE - SERVIZIO 2 - SEGRETERIA GENERALE; PERSONALE; ORGANIZZAZIONE E PROGRAMMAZIONE	RS	4.139,41	RR	4.139,41	R	0,00	P	0,00	EP	0,00
				CP	129.500,00	RC	120.574,79	I	129.335,86	ECP	164,14	EC	8.761,07
				CS	133.639,41	TR	124.714,20	FPV	0,00			TR	8.761,07
			<b>MACROAGGREGATO 1 - REDDITI DA LAVORO DIPENDENTE</b>	<b>RS</b>	<b>4.139,41</b>	<b>RR</b>	<b>4.139,41</b>	<b>R</b>	<b>0,00</b>	<b>P</b>	<b>0,00</b>	<b>EP</b>	<b>0,00</b>
				<b>CP</b>	<b>129.500,00</b>	<b>RC</b>	<b>120.574,79</b>	<b>I</b>	<b>129.335,86</b>	<b>ECP</b>	<b>164,14</b>	<b>EC</b>	<b>8.761,07</b>
				<b>CS</b>	<b>133.639,41</b>	<b>TR</b>	<b>124.714,20</b>	<b>FPV</b>	<b>0,00</b>			<b>TR</b>	<b>8.761,07</b>
			<b>TITOLO 1 - SPESE CORRENTI</b>	RS	4.139,41	RR	4.139,41	R	0,00	P	0,00	EP	0,00
				CP	129.500,00	RC	120.574,79	I	129.335,86	ECP	164,14	EC	8.761,07
				CS	133.639,41	TR	124.714,20	FPV	0,00			TR	8.761,07

#### TITOLO 2 - SPESE IN CONTO CAPITALE

MISSIONE PROGRAMMA TITOLO	DENOMINAZIONE	Residui passivi al 1/1/2017		Pagamenti in conto residui		Riaccertamento residui (R)		Eliminazione per perenzione		Residui passivi da esercizi precedenti	
		Previsioni definitive di competenza (CP)		Pagamenti in conto competenza (PC)		Impegni (I)		Economie di competenza (ECP=CP-I-FPV)		Residui passivi da esercizio di competenza (EC=I-PC)	
		(RS)	(CS)	(PR)	(TP=PR+PC)	(R)	(I)	(P)	(P)	(EP=RS-PR+R-P)	(EC=I-PC)
3004	ACQUISTO ATTREZZATURE INFORMATICHE	RS	802,76	RR	802,76	R	0,00	P	0,00	EP	0,00
		CP	7.900,00	RC	2.203,32	I	6.796,62	ECP	1.103,38	EC	4.593,30
		CS	8.702,76	TR	3.006,08	FPV	0,00			TR	4.593,30
	<b>MACROAGGREGATO 2 - INVESTIMENTI FISSI LORDI E ACQUISTO DI TERRENI</b>	<b>RS</b>	<b>802,76</b>	<b>RR</b>	<b>802,76</b>	<b>R</b>	<b>0,00</b>	<b>P</b>	<b>0,00</b>	<b>EP</b>	<b>0,00</b>
		<b>CP</b>	<b>7.900,00</b>	<b>RC</b>	<b>2.203,32</b>	<b>I</b>	<b>6.796,62</b>	<b>ECP</b>	<b>1.103,38</b>	<b>EC</b>	<b>4.593,30</b>
		<b>CS</b>	<b>8.702,76</b>	<b>TR</b>	<b>3.006,08</b>	<b>FPV</b>	<b>0,00</b>			<b>TR</b>	<b>4.593,30</b>
	<b>TITOLO 2 - SPESE IN CONTO CAPITALE</b>	RS	802,76	RR	802,76	R	0,00	P	0,00	EP	0,00
		CP	7.900,00	RC	2.203,32	I	6.796,62	ECP	1.103,38	EC	4.593,30
		CS	8.702,76	TR	3.006,08	FPV	0,00			TR	4.593,30
	<b>TOTALE PROGRAMMA 2 - SEGRETERIA GENERALE</b>	RS	<b>4.942,17</b>	RR	<b>4.942,17</b>	R	<b>0,00</b>	P	<b>0,00</b>	EP	<b>0,00</b>
		CP	<b>137.400,00</b>	RC	<b>122.778,11</b>	I	<b>136.132,48</b>	ECP	<b>1.267,52</b>	EC	<b>13.354,37</b>
		CS	<b>142.342,17</b>	TR	<b>127.720,28</b>	FPV	<b>0,00</b>			TR	<b>13.354,37</b>

### PROGRAMMA 3 - PROGRAMMA 3 - GESTIONE ECONOMICA, FINANZIARIA, PROGRAMMAZIONE E PROVVEDITORATO

#### TITOLO 1 - SPESE CORRENTI

1010303	PRESTAZIONE DI SERVIZI - SERVIZIO 3 - GEST. ECONOMICA, FINANZIARIA, PROGRAMM., PROVVEDITOR. E CDG	RS	16.490,77	RR	15.608,75	R	-882,02	P	0,00	EP	0,00
		CP	76.487,00	RC	35.503,33	I	76.486,40	ECP	0,60	EC	40.983,07
		CS	92.977,77	TR	51.112,08	FPV	0,00			TR	40.983,07
	<b>MACROAGGREGATO 3 - ACQUISTO DI BENI E SERVIZI</b>	<b>RS</b>	<b>16.490,77</b>	<b>RR</b>	<b>15.608,75</b>	<b>R</b>	<b>-882,02</b>	<b>P</b>	<b>0,00</b>	<b>EP</b>	<b>0,00</b>
		<b>CP</b>	<b>76.487,00</b>	<b>RC</b>	<b>35.503,33</b>	<b>I</b>	<b>76.486,40</b>	<b>ECP</b>	<b>0,60</b>	<b>EC</b>	<b>40.983,07</b>
		<b>CS</b>	<b>92.977,77</b>	<b>TR</b>	<b>51.112,08</b>	<b>FPV</b>	<b>0,00</b>			<b>TR</b>	<b>40.983,07</b>
	<b>TITOLO 1 - SPESE CORRENTI</b>	RS	16.490,77	RR	15.608,75	R	-882,02	P	0,00	EP	0,00
		CP	76.487,00	RC	35.503,33	I	76.486,40	ECP	0,60	EC	40.983,07
		CS	92.977,77	TR	51.112,08	FPV	0,00			TR	40.983,07
	<b>TOTALE PROGRAMMA 3 - GESTIONE ECONOMICA, FINANZIARIA, PROGRAMMAZIONE E PROVVEDITORATO</b>	RS	<b>16.490,77</b>	RR	<b>15.608,75</b>	R	<b>-882,02</b>	P	<b>0,00</b>	EP	<b>0,00</b>
		CP	<b>76.487,00</b>	RC	<b>35.503,33</b>	I	<b>76.486,40</b>	ECP	<b>0,60</b>	EC	<b>40.983,07</b>
		CS	<b>92.977,77</b>	TR	<b>51.112,08</b>	FPV	<b>0,00</b>			TR	<b>40.983,07</b>

### PROGRAMMA 5 - PROGRAMMA 5 - GESTIONE DEI BENI DEMANIALI E PATRIMONIALI

#### TITOLO 1 - SPESE CORRENTI

		RS	16.490,77	RR	15.608,75	R	-882,02	P	0,00	EP	0,00
		CP	76.487,00	RC	35.503,33	I	76.486,40	ECP	0,60	EC	40.983,07
		CS	92.977,77	TR	51.112,08	FPV	0,00			TR	40.983,07

MISSIONE PROGRAMMA TITOLO	DENOMINAZIONE	Residui passivi al 1/1/2017		Pagamenti in conto residui		Riaccertamento residui (R)		Eliminazione per perenzione (P)		Residui passivi da esercizi precedenti (EP=RS-PR+R-P)	
		Previsioni definitive di competenza (CP)		Pagamenti in conto competenza (PC)		Impegni (I)		Economie di competenza (ECP=CP-I-FPV)		Residui passivi da esercizio di competenza (EC=I-PC)	
		(RS)	(CS)	(PR)	(PC)	(I)	(FPV)	(P)	(EC)	(EP)	(TR=EP+EC)
153701	GESTIONE BENI DEMANIALI E PATRIMONIALI - UTENZE	RS	72.050,70	RR	56.408,48	R	-10.967,31	P	0,00	EP	4.674,91
		CP	207.510,00	RC	151.565,69	I	193.249,36	ECP	14.260,64	EC	41.683,67
		CS	279.557,70	TR	207.974,17	FPV	0,00			TR	46.358,58
1010503	PRESTAZIONE DI SERVIZI - SERVIZIO 5 - GESTIONE DEI BENI DEMANIALI E PATRIMONIALI	RS	24.863,05	RR	22.929,20	R	-1.933,85	P	0,00	EP	0,00
		CP	93.300,00	RC	54.639,36	I	79.510,11	ECP	13.789,89	EC	24.870,75
		CS	118.163,05	TR	77.568,56	FPV	0,00			TR	24.870,75
	<b>MACROAGGREGATO 3 - ACQUISTO DI BENI E SERVIZI</b>	<b>RS</b>	<b>96.913,75</b>	<b>RR</b>	<b>79.337,68</b>	<b>R</b>	<b>-12.901,16</b>	<b>P</b>	<b>0,00</b>	<b>EP</b>	<b>4.674,91</b>
		<b>CP</b>	<b>300.810,00</b>	<b>RC</b>	<b>206.205,05</b>	<b>I</b>	<b>272.759,47</b>	<b>ECP</b>	<b>28.050,53</b>	<b>EC</b>	<b>66.554,42</b>
		<b>CS</b>	<b>397.720,75</b>	<b>TR</b>	<b>285.542,73</b>	<b>FPV</b>	<b>0,00</b>			<b>TR</b>	<b>71.229,33</b>
1050110	ALTRE SPESE CORRENTI (ASSICURAZIONI) BENI DEMANIALI E PATRIMONIALI	RS	0,00	RR	0,00	R	0,00	P	0,00	EP	0,00
		CP	3.484,00	RC	3.483,36	I	3.483,36	ECP	0,64	EC	0,00
		CS	3.483,36	TR	3.483,36	FPV	0,00			TR	0,00
	<b>MACROAGGREGATO 10 - ALTRE SPESE CORRENTI</b>	<b>RS</b>	<b>0,00</b>	<b>RR</b>	<b>0,00</b>	<b>R</b>	<b>0,00</b>	<b>P</b>	<b>0,00</b>	<b>EP</b>	<b>0,00</b>
		<b>CP</b>	<b>3.484,00</b>	<b>RC</b>	<b>3.483,36</b>	<b>I</b>	<b>3.483,36</b>	<b>ECP</b>	<b>0,64</b>	<b>EC</b>	<b>0,00</b>
		<b>CS</b>	<b>3.483,36</b>	<b>TR</b>	<b>3.483,36</b>	<b>FPV</b>	<b>0,00</b>			<b>TR</b>	<b>0,00</b>
	<b>TITOLO 1 - SPESE CORRENTI</b>	<b>RS</b>	<b>96.913,75</b>	<b>RR</b>	<b>79.337,68</b>	<b>R</b>	<b>-12.901,16</b>	<b>P</b>	<b>0,00</b>	<b>EP</b>	<b>4.674,91</b>
		<b>CP</b>	<b>304.294,00</b>	<b>RC</b>	<b>209.688,41</b>	<b>I</b>	<b>276.242,83</b>	<b>ECP</b>	<b>28.051,17</b>	<b>EC</b>	<b>66.554,42</b>
		<b>CS</b>	<b>401.204,11</b>	<b>TR</b>	<b>289.026,09</b>	<b>FPV</b>	<b>0,00</b>			<b>TR</b>	<b>71.229,33</b>
<b>TITOLO 2 - SPESE IN CONTO CAPITALE</b>											
3050	REALIZZAZIONE I STRALCIO OPERE RELATIVE AL NUOVO CENTRO CIVICO - EX SCUOLE ELEMENTARI	RS	2.805,00	RR	0,00	R	-2.805,00	P	0,00	EP	0,00
		CP	0,00	RC	0,00	I	0,00	ECP	0,00	EC	0,00
		CS	2.805,00	TR	0,00	FPV	0,00			TR	0,00
3132	MANUTENZIONE STRAORDINARIA EDIFICI E RELATIVI IMPIANTI	RS	19.380,00	RR	19.380,00	R	0,00	P	0,00	EP	0,00
		CP	22.448,00	RC	2.318,00	I	21.084,80	ECP	1.363,20	EC	18.766,80
		CS	41.828,00	TR	21.698,00	FPV	0,00			TR	18.766,80
300001	INCARICHI PROFESSIONALI ESTERNI PER IMMOBILI COMUNALI	RS	17.900,50	RR	15.870,42	R	0,00	P	0,00	EP	2.030,08
		CP	21.500,71	RC	8.896,73	I	19.691,23	ECP	64,88	EC	10.794,50
		CS	37.656,61	TR	24.767,15	FPV	1.744,60			TR	12.824,58
	<b>MACROAGGREGATO 2 - INVESTIMENTI FISSI LORDI E ACQUISTO DI TERRENI</b>	<b>RS</b>	<b>40.085,50</b>	<b>RR</b>	<b>35.250,42</b>	<b>R</b>	<b>-2.805,00</b>	<b>P</b>	<b>0,00</b>	<b>EP</b>	<b>2.030,08</b>
		<b>CP</b>	<b>43.948,71</b>	<b>RC</b>	<b>11.214,73</b>	<b>I</b>	<b>40.776,03</b>	<b>ECP</b>	<b>1.428,08</b>	<b>EC</b>	<b>29.561,30</b>
		<b>CS</b>	<b>82.289,61</b>	<b>TR</b>	<b>46.465,15</b>	<b>FPV</b>	<b>1.744,60</b>			<b>TR</b>	<b>31.591,38</b>



MISSIONE	PROGRAMMA	TITOLO	DENOMINAZIONE	Residui passivi al 1/1/2017		Pagamenti in conto residui		Riaccertamento residui (R)		Eliminazione per perenzione		Residui passivi da esercizi precedenti	
				(RS)		(PR)		(I)		(P)		(EP=RS-PR+R-P)	
				Previsioni definitive di competenza (CP)	Previsioni definitive di cassa (CS)	Pagamenti in conto competenza (PC)	Totale pagamenti (TP=PR+PC)	Impegni (I)	Fondo pluriennale vincolato (FPV)	Economie di competenza (ECP=CP-I-FPV)	(P)	Residui passivi da esercizio di competenza (EC=I-PC)	Totale residui passivi da riportare (TR=EP+EC)
3051			ACQUISIZIONE AREE	RS	20.431,84	RR	11.464,07	R	-228,19	P	0,00	EP	8.739,58
				CP	0,00	RC	0,00	I	0,00	ECP	0,00	EC	0,00
				CS	20.431,84	TR	11.464,07	FPV	0,00			TR	8.739,58
			<b>MACROAGGREGATO 5 - ALTRE SPESE IN CONTO CAPITALE</b>	<b>RS</b>	<b>20.431,84</b>	<b>RR</b>	<b>11.464,07</b>	<b>R</b>	<b>-228,19</b>	<b>P</b>	<b>0,00</b>	<b>EP</b>	<b>8.739,58</b>
				<b>CP</b>	<b>0,00</b>	<b>RC</b>	<b>0,00</b>	<b>I</b>	<b>0,00</b>	<b>ECP</b>	<b>0,00</b>	<b>EC</b>	<b>0,00</b>
				<b>CS</b>	<b>20.431,84</b>	<b>TR</b>	<b>11.464,07</b>	<b>FPV</b>	<b>0,00</b>			<b>TR</b>	<b>8.739,58</b>
			<b>TITOLO 2 - SPESE IN CONTO CAPITALE</b>	RS	60.517,34	RR	46.714,49	R	-3.033,19	P	0,00	EP	10.769,66
				CP	43.948,71	RC	11.214,73	I	40.776,03	ECP	1.428,08	EC	29.561,30
				CS	102.721,45	TR	57.929,22	FPV	1.744,60			TR	40.330,96
			<b>TOTALE PROGRAMMA 5 - GESTIONE DEI BENI DEMANIALI E PATRIMONIALI</b>	RS	157.431,09	RR	126.052,17	R	-15.934,35	P	0,00	EP	15.444,57
				CP	348.242,71	RC	220.903,14	I	317.018,86	ECP	29.479,25	EC	96.115,72
				CS	503.925,56	TR	346.955,31	FPV	1.744,60			TR	111.560,29
<b>PROGRAMMA 6 - PROGRAMMA 6 - UFFICIO TECNICO</b>													
<b>TITOLO 1 - SPESE CORRENTI</b>													
1010601			PERSONALE - SERVIZIO 6 - UFFICIO TECNICO	RS	2.151,38	RR	2.151,38	R	0,00	P	0,00	EP	0,00
				CP	74.000,00	RC	74.000,00	I	74.000,00	ECP	0,00	EC	0,00
				CS	76.151,38	TR	76.151,38	FPV	0,00			TR	0,00
			<b>MACROAGGREGATO 1 - REDDITI DA LAVORO DIPENDENTE</b>	<b>RS</b>	<b>2.151,38</b>	<b>RR</b>	<b>2.151,38</b>	<b>R</b>	<b>0,00</b>	<b>P</b>	<b>0,00</b>	<b>EP</b>	<b>0,00</b>
				<b>CP</b>	<b>74.000,00</b>	<b>RC</b>	<b>74.000,00</b>	<b>I</b>	<b>74.000,00</b>	<b>ECP</b>	<b>0,00</b>	<b>EC</b>	<b>0,00</b>
				<b>CS</b>	<b>76.151,38</b>	<b>TR</b>	<b>76.151,38</b>	<b>FPV</b>	<b>0,00</b>			<b>TR</b>	<b>0,00</b>
1060104			SANZIONI UFFICIO TECNICO DA ALTRE AMMINISTRAZIONI	RS	0,00	RR	0,00	R	0,00	P	0,00	EP	0,00
				CP	1.040,00	RC	0,00	I	0,00	ECP	1.040,00	EC	0,00
				CS	1.040,00	TR	0,00	FPV	0,00			TR	0,00
			<b>MACROAGGREGATO 4 - TRASFERIMENTI CORRENTI</b>	<b>RS</b>	<b>0,00</b>	<b>RR</b>	<b>0,00</b>	<b>R</b>	<b>0,00</b>	<b>P</b>	<b>0,00</b>	<b>EP</b>	<b>0,00</b>
				<b>CP</b>	<b>1.040,00</b>	<b>RC</b>	<b>0,00</b>	<b>I</b>	<b>0,00</b>	<b>ECP</b>	<b>1.040,00</b>	<b>EC</b>	<b>0,00</b>
				<b>CS</b>	<b>1.040,00</b>	<b>TR</b>	<b>0,00</b>	<b>FPV</b>	<b>0,00</b>			<b>TR</b>	<b>0,00</b>
			<b>TITOLO 1 - SPESE CORRENTI</b>	RS	2.151,38	RR	2.151,38	R	0,00	P	0,00	EP	0,00
				CP	75.040,00	RC	74.000,00	I	74.000,00	ECP	1.040,00	EC	0,00
				CS	77.191,38	TR	76.151,38	FPV	0,00			TR	0,00

MISSIONE	PROGRAMMA	TITOLO	DENOMINAZIONE	Residui passivi al 1/1/2017		Pagamenti in conto residui		Riaccertamento residui (R)		Eliminazione per perenzione (P)		Residui passivi da esercizi precedenti (EP=RS-PR+R-P)	
				Previsioni definitive di competenza (CP)		Pagamenti in conto competenza (PC)		Impegni (I)		Economie di competenza (ECP=CP-I-FPV)		Residui passivi da esercizio di competenza (EC=I-PC)	
				(RS)	(CS)	(PR)	(PC)	(I)	(FV)	(P)	(EC)	(EP)	(TR)
<b>TOTALE PROGRAMMA 6 - UFFICIO TECNICO</b>				RS	2.151,38	RR	2.151,38	R	0,00	P	0,00	EP	0,00
				CP	75.040,00	RC	74.000,00	I	74.000,00	ECP	1.040,00	EC	0,00
				CS	77.191,38	TR	76.151,38	FPV	0,00			TR	0,00
<b>PROGRAMMA 7 - PROGRAMMA 7 - ELEZIONI E CONSULTAZIONI POPOLARI - ANAGRAFE E STATO CIVILE</b>													
<b>TITOLO 1 - SPESE CORRENTI</b>													
1070101			SPESE PER CONSULTAZIONI ELETTORALI (AREA AFFARI GENERALI E SERVIZI DEMOGRAFICI)	RS	2.791,50	RR	2.791,50	R	0,00	P	0,00	EP	0,00
				CP	13.250,00	RC	5.247,27	I	7.691,60	ECP	5.558,40	EC	2.444,33
				CS	16.041,50	TR	8.038,77	FPV	0,00			TR	2.444,33
<b>MACROAGGREGATO 1 - REDDITI DA LAVORO DIPENDENTE</b>				RS	2.791,50	RR	2.791,50	R	0,00	P	0,00	EP	0,00
				CP	13.250,00	RC	5.247,27	I	7.691,60	ECP	5.558,40	EC	2.444,33
				CS	16.041,50	TR	8.038,77	FPV	0,00			TR	2.444,33
1070103			SPESE PER CONSULTAZIONI ELETTORALI (AREA TECNICO-MANUTENTIVA E PIANIFICAZIONE DEL TERRITORIO)	RS	1.131,62	RR	1.131,62	R	0,00	P	0,00	EP	0,00
				CP	1.400,00	RC	1.000,40	I	1.000,40	ECP	399,60	EC	0,00
				CS	2.531,62	TR	2.132,02	FPV	0,00			TR	0,00
<b>MACROAGGREGATO 3 - ACQUISTO DI BENI E SERVIZI</b>				RS	1.131,62	RR	1.131,62	R	0,00	P	0,00	EP	0,00
				CP	1.400,00	RC	1.000,40	I	1.000,40	ECP	399,60	EC	0,00
				CS	2.531,62	TR	2.132,02	FPV	0,00			TR	0,00
<b>TITOLO 1 - SPESE CORRENTI</b>				RS	3.923,12	RR	3.923,12	R	0,00	P	0,00	EP	0,00
				CP	14.650,00	RC	6.247,67	I	8.692,00	ECP	5.958,00	EC	2.444,33
				CS	18.573,12	TR	10.170,79	FPV	0,00			TR	2.444,33
<b>TOTALE PROGRAMMA 7 - ELEZIONI E CONSULTAZIONI POPOLARI - ANAGRAFE E STATO CIVILE</b>				RS	3.923,12	RR	3.923,12	R	0,00	P	0,00	EP	0,00
				CP	14.650,00	RC	6.247,67	I	8.692,00	ECP	5.958,00	EC	2.444,33
				CS	18.573,12	TR	10.170,79	FPV	0,00			TR	2.444,33
<b>PROGRAMMA 11 - PROGRAMMA 11 - ALTRI SERVIZI GENERALI</b>													
<b>TITOLO 1 - SPESE CORRENTI</b>													
1010801			PERSONALE - SERVIZIO 8 - ALTRI SERVIZI GENERALI	RS	4.175,21	RR	1.285,38	R	-2.889,83	P	0,00	EP	0,00
				CP	44.095,00	RC	25.863,67	I	29.583,47	ECP	137,10	EC	3.719,80
				CS	33.895,78	TR	27.149,05	FPV	14.374,43			TR	3.719,80

MISSIONE	PROGRAMMA	TITOLO	DENOMINAZIONE	Residui passivi al 1/1/2017		Pagamenti in conto residui		Riaccertamento residui (R)		Eliminazione per perenzione		Residui passivi da esercizi precedenti	
				(RS)		(PR)		Impegni (I)		(P)		(EP=RS-PR+R-P)	
				Previsioni definitive di competenza (CP)	Previsioni definitive di cassa (CS)	Pagamenti in conto competenza (PC)	Totale pagamenti (TP=PR+PC)	Fondo pluriennale vincolato (FPV)	Economie di competenza (ECP=CP-I-FPV)	Residui passivi da esercizio di competenza (EC=I-PC)	Totale residui passivi da riportare (TR=EP+EC)		
<b>MACROAGGREGATO 1 - REDDITI DA LAVORO DIPENDENTE</b>				<b>RS</b>	<b>4.175,21</b>	<b>RR</b>	<b>1.285,38</b>	<b>R</b>	<b>-2.889,83</b>	<b>P</b>	<b>0,00</b>	<b>EP</b>	<b>0,00</b>
				<b>CP</b>	<b>44.095,00</b>	<b>RC</b>	<b>25.863,67</b>	<b>I</b>	<b>29.583,47</b>	<b>ECP</b>	<b>137,10</b>	<b>EC</b>	<b>3.719,80</b>
				<b>CS</b>	<b>33.895,78</b>	<b>TR</b>	<b>27.149,05</b>	<b>FPV</b>	<b>14.374,43</b>			<b>TR</b>	<b>3.719,80</b>
2153			IVA A DEBITO	RS	0,51	RR	0,00	R	-0,51	P	0,00	EP	0,00
				CP	0,00	RC	0,00	I	0,00	ECP	0,00	EC	0,00
				CS	0,51	TR	0,00	FPV	0,00			TR	0,00
1010807			IMPOSTE E TASSE - SERVIZIO 8 - ALTRI SERVIZI GENERALI	RS	3.835,85	RR	2.635,69	R	-0,16	P	0,00	EP	1.200,00
				CP	22.170,00	RC	18.399,89	I	21.170,57	ECP	0,10	EC	2.770,68
				CS	25.006,52	TR	21.035,58	FPV	999,33			TR	3.970,68
<b>MACROAGGREGATO 2 - IMPOSTE E TASSE A CARICO DELL'ENTE</b>				<b>RS</b>	<b>3.836,36</b>	<b>RR</b>	<b>2.635,69</b>	<b>R</b>	<b>-0,67</b>	<b>P</b>	<b>0,00</b>	<b>EP</b>	<b>1.200,00</b>
				<b>CP</b>	<b>22.170,00</b>	<b>RC</b>	<b>18.399,89</b>	<b>I</b>	<b>21.170,57</b>	<b>ECP</b>	<b>0,10</b>	<b>EC</b>	<b>2.770,68</b>
				<b>CS</b>	<b>25.007,03</b>	<b>TR</b>	<b>21.035,58</b>	<b>FPV</b>	<b>999,33</b>			<b>TR</b>	<b>3.970,68</b>
1010802			ACQUISTO DI BENI DI CONSUMO E/O DI MATERIE PRIME - SERVIZIO 8 - ALTRI SERVIZI GENERALI	RS	1.798,24	RR	1.798,24	R	0,00	P	0,00	EP	0,00
				CP	8.500,00	RC	6.977,11	I	8.022,82	ECP	477,18	EC	1.045,71
				CS	10.298,24	TR	8.775,35	FPV	0,00			TR	1.045,71
1010803			PRESTAZIONE DI SERVIZI - SERVIZIO 8 - ALTRI SERVIZI GENERALI	RS	13.802,37	RR	10.412,02	R	-982,57	P	0,00	EP	2.407,78
				CP	68.291,00	RC	46.679,45	I	59.925,85	ECP	4.241,55	EC	13.246,40
				CS	77.969,77	TR	57.091,47	FPV	4.123,60			TR	15.654,18
1110103			ACQUISTO DI BENI E SERVIZI E QUOTE ASSOCIATIVE AREA AFFARI GENERALI E SERVIZI DEMOGRAFICI	RS	0,00	RR	0,00	R	0,00	P	0,00	EP	0,00
				CP	12.970,00	RC	4.431,00	I	12.826,47	ECP	143,53	EC	8.395,47
				CS	12.970,00	TR	4.431,00	FPV	0,00			TR	8.395,47
<b>MACROAGGREGATO 3 - ACQUISTO DI BENI E SERVIZI</b>				<b>RS</b>	<b>15.600,61</b>	<b>RR</b>	<b>12.210,26</b>	<b>R</b>	<b>-982,57</b>	<b>P</b>	<b>0,00</b>	<b>EP</b>	<b>2.407,78</b>
				<b>CP</b>	<b>89.761,00</b>	<b>RC</b>	<b>58.087,56</b>	<b>I</b>	<b>80.775,14</b>	<b>ECP</b>	<b>4.862,26</b>	<b>EC</b>	<b>22.687,58</b>
				<b>CS</b>	<b>101.238,01</b>	<b>TR</b>	<b>70.297,82</b>	<b>FPV</b>	<b>4.123,60</b>			<b>TR</b>	<b>25.095,36</b>
1010805			TRASFERIMENTI - SERVIZIO 8 - ALTRI SERVIZI GENERALI	RS	11.132,57	RR	11.132,57	R	0,00	P	0,00	EP	0,00
				CP	41.760,00	RC	30.453,60	I	41.324,08	ECP	435,92	EC	10.870,48
				CS	52.892,57	TR	41.586,17	FPV	0,00			TR	10.870,48
<b>MACROAGGREGATO 4 - TRASFERIMENTI CORRENTI</b>				<b>RS</b>	<b>11.132,57</b>	<b>RR</b>	<b>11.132,57</b>	<b>R</b>	<b>0,00</b>	<b>P</b>	<b>0,00</b>	<b>EP</b>	<b>0,00</b>
				<b>CP</b>	<b>41.760,00</b>	<b>RC</b>	<b>30.453,60</b>	<b>I</b>	<b>41.324,08</b>	<b>ECP</b>	<b>435,92</b>	<b>EC</b>	<b>10.870,48</b>
				<b>CS</b>	<b>52.892,57</b>	<b>TR</b>	<b>41.586,17</b>	<b>FPV</b>	<b>0,00</b>			<b>TR</b>	<b>10.870,48</b>
1010808			ONERI STRAORDINARI DELLA GESTIONE CORRENTE - SERVIZIO 8 - ALTRI SERVIZI GENERALI	RS	0,00	RR	0,00	R	0,00	P	0,00	EP	0,00
				CP	1.000,00	RC	0,00	I	0,00	ECP	1.000,00	EC	0,00
				CS	1.000,00	TR	0,00	FPV	0,00			TR	0,00

MISSIONE	PROGRAMMA	TITOLO	DENOMINAZIONE	Residui passivi al 1/1/2017 (RS)		Pagamenti in conto residui (PR)		Riaccertamento residui (R)		Eliminazione per perenzione (P)		Residui passivi da esercizi precedenti (EP=RS-PR+R-P)	
				Previsioni definitive di competenza (CP)	Previsioni definitive di cassa (CS)	Pagamenti in conto competenza (PC)	Totale pagamenti (TP=PR+PC)	Impegni (I)	Fondo pluriennale vincolato (FPV)	Economie di competenza (ECP=CP-IFPV)	Residui passivi da esercizio di competenza (EC=I-PC)	Totale residui passivi da riportare (TR=EP+EC)	
<b>MACROAGGREGATO 10 - ALTRE SPESE CORRENTI</b>				<b>RS</b>	<b>0,00</b>	<b>RR</b>	<b>0,00</b>	<b>R</b>	<b>0,00</b>	<b>P</b>	<b>0,00</b>	<b>EP</b>	<b>0,00</b>
				<b>CP</b>	<b>1.000,00</b>	<b>RC</b>	<b>0,00</b>	<b>I</b>	<b>0,00</b>	<b>ECP</b>	<b>1.000,00</b>	<b>EC</b>	<b>0,00</b>
				<b>CS</b>	<b>1.000,00</b>	<b>TR</b>	<b>0,00</b>	<b>FPV</b>	<b>0,00</b>			<b>TR</b>	<b>0,00</b>
TITOLO 1 - SPESE CORRENTI				RS	34.744,75	RR	27.263,90	R	-3.873,07	P	0,00	EP	3.607,78
				CP	198.786,00	RC	132.804,72	I	172.853,26	ECP	6.435,38	EC	40.048,54
				CS	214.033,39	TR	160.068,62	FPV	19.497,36			TR	43.656,32
<b>TOTALE PROGRAMMA 11 - ALTRI SERVIZI GENERALI</b>				<b>RS</b>	<b>34.744,75</b>	<b>RR</b>	<b>27.263,90</b>	<b>R</b>	<b>-3.873,07</b>	<b>P</b>	<b>0,00</b>	<b>EP</b>	<b>3.607,78</b>
				<b>CP</b>	<b>198.786,00</b>	<b>RC</b>	<b>132.804,72</b>	<b>I</b>	<b>172.853,26</b>	<b>ECP</b>	<b>6.435,38</b>	<b>EC</b>	<b>40.048,54</b>
				<b>CS</b>	<b>214.033,39</b>	<b>TR</b>	<b>160.068,62</b>	<b>FPV</b>	<b>19.497,36</b>			<b>TR</b>	<b>43.656,32</b>
<b>TOTALE MISSIONE 1 - SERVIZI ISTITUZIONALI, GENERALI E DI GESTIONE</b>				<b>RS</b>	<b>237.927,56</b>	<b>RR</b>	<b>194.414,35</b>	<b>R</b>	<b>-22.689,46</b>	<b>P</b>	<b>0,00</b>	<b>EP</b>	<b>20.823,75</b>
				<b>CP</b>	<b>887.266,99</b>	<b>RC</b>	<b>619.269,27</b>	<b>I</b>	<b>821.629,53</b>	<b>ECP</b>	<b>44.395,50</b>	<b>EC</b>	<b>202.360,26</b>
				<b>CS</b>	<b>1.103.948,95</b>	<b>TR</b>	<b>813.683,62</b>	<b>FPV</b>	<b>21.241,96</b>			<b>TR</b>	<b>223.184,01</b>

MISSIONE	PROGRAMMA	TITOLO	DENOMINAZIONE	Residui passivi al 1/1/2017		Pagamenti in conto residui		Riaccertamento residui (R)		Eliminazione per perenzione		Residui passivi da esercizi precedenti	
				(RS)	(CS)	(PR)	(PC)	(I)	(P)	(EP=RS-PR+R-P)	(EC=I-PC)		
				Previsioni definitive di competenza (CP)	Previsioni definitive di cassa	Pagamenti in conto competenza (PC)	Totale pagamenti (TP=PR+PC)	Impegni (I)	Economie di competenza (ECP=CP-I-FPV)	Residui passivi da esercizio di competenza (EC=I-PC)	Totale residui passivi da riportare (TR=EP+EC)		

### MISSIONE 3 - MISSIONE 3 - ORDINE PUBBLICO E SICUREZZA

#### PROGRAMMA 1 - PROGRAMMA 1 - POLIZIA LOCALE E AMMINISTRATIVA

##### TITOLO 1 - SPESE CORRENTI

1030101	PERSONALE - SERVIZIO 1 - POLIZIA MUNICIPALE	RS	2.230,57	RR	2.221,39	R	-9,18	P	0,00	EP	0,00	0,00	0,00
		CP	75.490,00	RC	63.754,11	I	72.083,74	ECP	0,00	EC	8.329,63	8.329,63	8.329,63
		CS	74.314,31	TR	65.975,50	FPV	3.406,26			TR	8.329,63	8.329,63	8.329,63

##### MACROAGGREGATO 1 - REDDITI DA LAVORO DIPENDENTE

		RS	2.230,57	RR	2.221,39	R	-9,18	P	0,00	EP	0,00	0,00	0,00
		CP	75.490,00	RC	63.754,11	I	72.083,74	ECP	0,00	EC	8.329,63	8.329,63	8.329,63
		CS	74.314,31	TR	65.975,50	FPV	3.406,26			TR	8.329,63	8.329,63	8.329,63

##### 1030103 PRESTAZIONE DI SERVIZI - SERVIZIO 1 - POLIZIA MUNICIPALE

		RS	4.562,66	RR	3.372,98	R	-1.189,68	P	0,00	EP	0,00	0,00	0,00
		CP	9.000,00	RC	5.478,69	I	8.418,13	ECP	581,87	EC	2.939,44	2.939,44	2.939,44
		CS	13.562,66	TR	8.851,67	FPV	0,00			TR	2.939,44	2.939,44	2.939,44

##### MACROAGGREGATO 3 - ACQUISTO DI BENI E SERVIZI

		RS	4.562,66	RR	3.372,98	R	-1.189,68	P	0,00	EP	0,00	0,00	0,00
		CP	9.000,00	RC	5.478,69	I	8.418,13	ECP	581,87	EC	2.939,44	2.939,44	2.939,44
		CS	13.562,66	TR	8.851,67	FPV	0,00			TR	2.939,44	2.939,44	2.939,44

##### 1030105 TRASFERIMENTI - SERVIZIO 1 - POLIZIA MUNICIPALE

		RS	12.444,77	RR	12.444,77	R	0,00	P	0,00	EP	0,00	0,00	0,00
		CP	1.000,00	RC	347,70	I	492,70	ECP	507,30	EC	145,00	145,00	145,00
		CS	13.444,77	TR	12.792,47	FPV	0,00			TR	145,00	145,00	145,00

##### MACROAGGREGATO 4 - TRASFERIMENTI CORRENTI

		RS	12.444,77	RR	12.444,77	R	0,00	P	0,00	EP	0,00	0,00	0,00
		CP	1.000,00	RC	347,70	I	492,70	ECP	507,30	EC	145,00	145,00	145,00
		CS	13.444,77	TR	12.792,47	FPV	0,00			TR	145,00	145,00	145,00

##### TITOLO 1 - SPESE CORRENTI

		RS	19.238,00	RR	18.039,14	R	-1.198,86	P	0,00	EP	0,00	0,00	0,00
		CP	85.490,00	RC	69.580,50	I	80.994,57	ECP	1.089,17	EC	11.414,07	11.414,07	11.414,07
		CS	101.321,74	TR	87.619,64	FPV	3.406,26			TR	11.414,07	11.414,07	11.414,07

##### TITOLO 2 - SPESE IN CONTO CAPITALE

3465	ACQUISIZIONE BENI MOBILI E ATTREZZATURE PER UFFICIO POLIZIA LOCALE	RS	0,00	RR	0,00	R	0,00	P	0,00	EP	0,00	0,00	0,00
		CP	6.400,00	RC	6.400,00	I	6.400,00	ECP	0,00	EC	0,00	0,00	0,00
		CS	6.400,00	TR	6.400,00	FPV	0,00			TR	0,00	0,00	0,00

MISSIONE PROGRAMMA TITOLO	DENOMINAZIONE	Residui passivi al 1/1/2017 (RS)		Pagamenti in conto residui (PR)		Riaccertamento residui (R)		Eliminazione per perenzione (P)		Residui passivi da esercizi precedenti (EP=RS-PR+R-P)	
		Previsioni definitive di competenza (CP)		Pagamenti in conto competenza (PC)		Impegni (I)		Economie di competenza (ECP=CP-I-FPV)		Residui passivi da esercizio di competenza (EC=I-PC)	
		Previsioni definitive di cassa (CS)		Totale pagamenti (TP=PR+PC)		Fondo pluriennale vincolato (FPV)				Totale residui passivi da riportare (TR=EP+EC)	
<b>MACROAGGREGATO 2 - INVESTIMENTI FISSI LORDI E ACQUISTO DI TERRENI</b>											
		<b>RS</b>	<b>0,00</b>	<b>RR</b>	<b>0,00</b>	<b>R</b>	<b>0,00</b>	<b>P</b>	<b>0,00</b>	<b>EP</b>	<b>0,00</b>
		<b>CP</b>	<b>6.400,00</b>	<b>RC</b>	<b>6.400,00</b>	<b>I</b>	<b>6.400,00</b>	<b>ECP</b>	<b>0,00</b>	<b>EC</b>	<b>0,00</b>
		<b>CS</b>	<b>6.400,00</b>	<b>TR</b>	<b>6.400,00</b>	<b>FPV</b>	<b>0,00</b>			<b>TR</b>	<b>0,00</b>
	TITOLO 2 - SPESE IN CONTO CAPITALE	RS	0,00	RR	0,00	R	0,00	P	0,00	EP	0,00
		CP	6.400,00	RC	6.400,00	I	6.400,00	ECP	0,00	EC	0,00
		CS	6.400,00	TR	6.400,00	FPV	0,00			TR	0,00
<b>TOTALE PROGRAMMA 1 - POLIZIA LOCALE E AMMINISTRATIVA</b>											
		RS	19.238,00	RR	18.039,14	R	-1.198,86	P	0,00	EP	0,00
		CP	91.890,00	RC	75.980,50	I	87.394,57	ECP	1.089,17	EC	11.414,07
		CS	107.721,74	TR	94.019,64	FPV	3.406,26			TR	11.414,07
<b>TOTALE MISSIONE 3 - ORDINE PUBBLICO E SICUREZZA</b>											
		RS	19.238,00	RR	18.039,14	R	-1.198,86	P	0,00	EP	0,00
		CP	91.890,00	RC	75.980,50	I	87.394,57	ECP	1.089,17	EC	11.414,07
		CS	107.721,74	TR	94.019,64	FPV	3.406,26			TR	11.414,07

MISSIONE	PROGRAMMA	TITOLO	DENOMINAZIONE	Residui passivi al 1/1/2017		Pagamenti in conto residui		Riaccertamento residui (R)		Eliminazione per perenzione (P)		Residui passivi da esercizi precedenti (EP=RS-PR+R-P)	
				Previsioni definitive di competenza (CP)		Pagamenti in conto competenza (PC)		Impegni (I)		Economie di competenza (ECP=CP-I-FPV)		Residui passivi da esercizio di competenza (EC=I-PC)	
				(RS)	(CS)	(PR)	(PC)	(I)	(FPV)	(P)	(EC)	Totale residui passivi da riportare (TR=EP+EC)	
<b>MISSIONE 4 - MISSIONE 4 - ISTRUZIONE E DIRITTO ALLO STUDIO</b>													
<b>PROGRAMMA 1 - PROGRAMMA 1 - ISTRUZIONE PRESCOLASTICA</b>													
<b>TITOLO 2 - SPESE IN CONTO CAPITALE</b>													
3133			ACQUISIZIONE STRAORDINARIA ATTREZZATURE SCUOLA ELEMENTARE	RS	7.930,00	RR	7.930,00	R	0,00	P	0,00	EP	0,00
				CP	1.000,00	RC	997,17	I	997,17	ECP	2,83	EC	0,00
				CS	8.930,00	TR	8.927,17	FPV	0,00			TR	0,00
			<b>MACROAGGREGATO 2 - INVESTIMENTI FISSI LORDI E ACQUISTO DI TERRENI</b>	<b>RS</b>	<b>7.930,00</b>	<b>RR</b>	<b>7.930,00</b>	<b>R</b>	<b>0,00</b>	<b>P</b>	<b>0,00</b>	<b>EP</b>	<b>0,00</b>
				<b>CP</b>	<b>1.000,00</b>	<b>RC</b>	<b>997,17</b>	<b>I</b>	<b>997,17</b>	<b>ECP</b>	<b>2,83</b>	<b>EC</b>	<b>0,00</b>
				<b>CS</b>	<b>8.930,00</b>	<b>TR</b>	<b>8.927,17</b>	<b>FPV</b>	<b>0,00</b>			<b>TR</b>	<b>0,00</b>
3201			CONTRIBUTI IN CONTO PATRIMONIO	RS	0,00	RR	0,00	R	0,00	P	0,00	EP	0,00
				CP	22.500,00	RC	22.500,00	I	22.500,00	ECP	0,00	EC	0,00
				CS	22.500,00	TR	22.500,00	FPV	0,00			TR	0,00
			<b>MACROAGGREGATO 3 - CONTRIBUTI AGLI INVESTIMENTI</b>	<b>RS</b>	<b>0,00</b>	<b>RR</b>	<b>0,00</b>	<b>R</b>	<b>0,00</b>	<b>P</b>	<b>0,00</b>	<b>EP</b>	<b>0,00</b>
				<b>CP</b>	<b>22.500,00</b>	<b>RC</b>	<b>22.500,00</b>	<b>I</b>	<b>22.500,00</b>	<b>ECP</b>	<b>0,00</b>	<b>EC</b>	<b>0,00</b>
				<b>CS</b>	<b>22.500,00</b>	<b>TR</b>	<b>22.500,00</b>	<b>FPV</b>	<b>0,00</b>			<b>TR</b>	<b>0,00</b>
<b>TITOLO 2 - SPESE IN CONTO CAPITALE</b>				RS	7.930,00	RR	7.930,00	R	0,00	P	0,00	EP	0,00
				CP	23.500,00	RC	23.497,17	I	23.497,17	ECP	2,83	EC	0,00
				CS	31.430,00	TR	31.427,17	FPV	0,00			TR	0,00
<b>TOTALE PROGRAMMA 1 - ISTRUZIONE PRESCOLASTICA</b>				RS	7.930,00	RR	7.930,00	R	0,00	P	0,00	EP	0,00
				CP	23.500,00	RC	23.497,17	I	23.497,17	ECP	2,83	EC	0,00
				CS	31.430,00	TR	31.427,17	FPV	0,00			TR	0,00
<b>PROGRAMMA 6 - PROGRAMMA 6 - SERVIZI AUSILIARI ALL'ISTRUZIONE</b>													
<b>TITOLO 1 - SPESE CORRENTI</b>													
1040503			PRESTAZIONE DI SERVIZI - SERVIZIO 5 - ASSISTENZA SCOLASTICA, TRASPORTO, REFEZIONE E ALTRI SERVIZI	RS	95.704,68	RR	87.131,21	R	-7.943,47	P	0,00	EP	630,00
				CP	256.050,00	RC	198.254,61	I	246.241,44	ECP	9.808,56	EC	47.986,83
				CS	351.754,68	TR	285.385,82	FPV	0,00			TR	48.616,83
			<b>MACROAGGREGATO 3 - ACQUISTO DI BENI E SERVIZI</b>	<b>RS</b>	<b>95.704,68</b>	<b>RR</b>	<b>87.131,21</b>	<b>R</b>	<b>-7.943,47</b>	<b>P</b>	<b>0,00</b>	<b>EP</b>	<b>630,00</b>
				<b>CP</b>	<b>256.050,00</b>	<b>RC</b>	<b>198.254,61</b>	<b>I</b>	<b>246.241,44</b>	<b>ECP</b>	<b>9.808,56</b>	<b>EC</b>	<b>47.986,83</b>
				<b>CS</b>	<b>351.754,68</b>	<b>TR</b>	<b>285.385,82</b>	<b>FPV</b>	<b>0,00</b>			<b>TR</b>	<b>48.616,83</b>

MISSIONE	PROGRAMMA	TITOLO	DENOMINAZIONE	Residui passivi al 1/1/2017		Pagamenti in conto residui		Riaccertamento residui (R)		Eliminazione per perenzione		Residui passivi da esercizi precedenti	
				(RS)		(PR)		(I)		(P)		(EP=RS-PR+R-P)	
				Previsioni definitive di competenza (CP)	Previsioni definitive di cassa (CS)	Pagamenti in conto competenza (PC)	Totale pagamenti (TP=PR+PC)	Impegni (I)	Fondo pluriennale vincolato (FPV)	Economie di competenza (ECP=CP-I-FPV)	Economie di competenza (ECP)	Residui passivi da esercizio di competenza (EC=I-PC)	Totale residui passivi da riportare (TR=EP+EC)
1040505			TRASFERIMENTI - SERVIZIO 5 - ASSISTENZA SCOLASTICA, TRASPORTO, REFEZIONE E ALTRI SERVIZI	RS CP CS	38.537,25 104.060,00 142.597,25	RR RC TR	29.897,00 79.787,87 109.684,87	R I FPV	0,00 104.060,00 0,00	P ECP 0,00	0,00 0,00 0,00	EP EC TR	8.640,25 24.272,13 32.912,38
			<b>MACROAGGREGATO 4 - TRASFERIMENTI CORRENTI</b>	<b>RS</b> <b>CP</b> <b>CS</b>	<b>38.537,25</b> <b>104.060,00</b> <b>142.597,25</b>	<b>RR</b> <b>RC</b> <b>TR</b>	<b>29.897,00</b> <b>79.787,87</b> <b>109.684,87</b>	<b>R</b> <b>I</b> <b>FPV</b>	<b>0,00</b> <b>104.060,00</b> <b>0,00</b>	<b>P</b> <b>ECP</b> <b>0,00</b>	<b>0,00</b> <b>0,00</b> <b>0,00</b>	<b>EP</b> <b>EC</b> <b>TR</b>	<b>8.640,25</b> <b>24.272,13</b> <b>32.912,38</b>
			<b>TITOLO 1 - SPESE CORRENTI</b>	<b>RS</b> <b>CP</b> <b>CS</b>	<b>134.241,93</b> <b>360.110,00</b> <b>494.351,93</b>	<b>RR</b> <b>RC</b> <b>TR</b>	<b>117.028,21</b> <b>278.042,48</b> <b>395.070,69</b>	<b>R</b> <b>I</b> <b>FPV</b>	<b>-7.943,47</b> <b>350.301,44</b> <b>0,00</b>	<b>P</b> <b>ECP</b> <b>0,00</b>	<b>0,00</b> <b>9.808,56</b> <b>0,00</b>	<b>EP</b> <b>EC</b> <b>TR</b>	<b>9.270,25</b> <b>72.258,96</b> <b>81.529,21</b>
<b>TITOLO 2 - SPESE IN CONTO CAPITALE</b>													
3202			MANUTENZIONE STRAORDINARIA SCUOLABUS	RS CP CS	0,00 1.900,00 1.900,00	RR RC TR	0,00 0,00 0,00	R I FPV	0,00 1.270,19 0,00	P ECP 0,00	0,00 629,81 0,00	EP EC TR	0,00 1.270,19 1.270,19
			<b>MACROAGGREGATO 2 - INVESTIMENTI FISSI LORDI E ACQUISTO DI TERRENI</b>	<b>RS</b> <b>CP</b> <b>CS</b>	<b>0,00</b> <b>1.900,00</b> <b>1.900,00</b>	<b>RR</b> <b>RC</b> <b>TR</b>	<b>0,00</b> <b>0,00</b> <b>0,00</b>	<b>R</b> <b>I</b> <b>FPV</b>	<b>0,00</b> <b>1.270,19</b> <b>0,00</b>	<b>P</b> <b>ECP</b> <b>0,00</b>	<b>0,00</b> <b>629,81</b> <b>0,00</b>	<b>EP</b> <b>EC</b> <b>TR</b>	<b>0,00</b> <b>1.270,19</b> <b>1.270,19</b>
			<b>TITOLO 2 - SPESE IN CONTO CAPITALE</b>	<b>RS</b> <b>CP</b> <b>CS</b>	<b>0,00</b> <b>1.900,00</b> <b>1.900,00</b>	<b>RR</b> <b>RC</b> <b>TR</b>	<b>0,00</b> <b>0,00</b> <b>0,00</b>	<b>R</b> <b>I</b> <b>FPV</b>	<b>0,00</b> <b>1.270,19</b> <b>0,00</b>	<b>P</b> <b>ECP</b> <b>0,00</b>	<b>0,00</b> <b>629,81</b> <b>0,00</b>	<b>EP</b> <b>EC</b> <b>TR</b>	<b>0,00</b> <b>1.270,19</b> <b>1.270,19</b>
			<b>TOTALE PROGRAMMA 6 - SERVIZI AUSILIARI ALL'ISTRUZIONE</b>	<b>RS</b> <b>CP</b> <b>CS</b>	<b>134.241,93</b> <b>362.010,00</b> <b>496.251,93</b>	<b>RR</b> <b>RC</b> <b>TR</b>	<b>117.028,21</b> <b>278.042,48</b> <b>395.070,69</b>	<b>R</b> <b>I</b> <b>FPV</b>	<b>-7.943,47</b> <b>351.571,63</b> <b>0,00</b>	<b>P</b> <b>ECP</b> <b>0,00</b>	<b>0,00</b> <b>10.438,37</b> <b>0,00</b>	<b>EP</b> <b>EC</b> <b>TR</b>	<b>9.270,25</b> <b>73.529,15</b> <b>82.799,40</b>
			<b>TOTALE MISSIONE 4 - ISTRUZIONE E DIRITTO ALLO STUDIO</b>	<b>RS</b> <b>CP</b> <b>CS</b>	<b>142.171,93</b> <b>385.510,00</b> <b>527.681,93</b>	<b>RR</b> <b>RC</b> <b>TR</b>	<b>124.958,21</b> <b>301.539,65</b> <b>426.497,86</b>	<b>R</b> <b>I</b> <b>FPV</b>	<b>-7.943,47</b> <b>375.068,80</b> <b>0,00</b>	<b>P</b> <b>ECP</b> <b>0,00</b>	<b>0,00</b> <b>10.441,20</b> <b>0,00</b>	<b>EP</b> <b>EC</b> <b>TR</b>	<b>9.270,25</b> <b>73.529,15</b> <b>82.799,40</b>



MISSIONE	PROGRAMMA	TITOLO	DENOMINAZIONE	Residui passivi al 1/1/2017		Pagamenti in conto residui		Riaccertamento residui (R)		Eliminazione per perenzione (P)		Residui passivi da esercizi precedenti (EP=RS-PR+R-P)	
				Previsioni definitive di competenza (CP)		Pagamenti in conto competenza (PC)		Impegni (I)		Economie di competenza (ECP=CP-I-FPV)		Residui passivi da esercizio di competenza (EC=I-PC)	
				(RS)	(CS)	(PR)	(PC)	(I)	(FPV)	(P)	(EC)	(EP)	(TR)
1050203			PRESTAZIONE DI SERVIZI - SERVIZIO 2 - TEATRI, ATTIVITA' CULTURALI E SERVIZI DIVERSI NEL SETTORE CULTURALE	RS	6.484,56	RR	6.484,56	R	0,00	P	0,00	EP	0,00
				CP	15.696,00	RC	13.292,40	I	15.686,40	ECP	9,60	EC	2.394,00
				CS	22.180,56	TR	19.776,96	FPV	0,00			TR	2.394,00
			<b>MACROAGGREGATO 3 - ACQUISTO DI BENI E SERVIZI</b>	<b>RS</b>	<b>6.484,56</b>	<b>RR</b>	<b>6.484,56</b>	<b>R</b>	<b>0,00</b>	<b>P</b>	<b>0,00</b>	<b>EP</b>	<b>0,00</b>
				<b>CP</b>	<b>15.696,00</b>	<b>RC</b>	<b>13.292,40</b>	<b>I</b>	<b>15.686,40</b>	<b>ECP</b>	<b>9,60</b>	<b>EC</b>	<b>2.394,00</b>
				<b>CS</b>	<b>22.180,56</b>	<b>TR</b>	<b>19.776,96</b>	<b>FPV</b>	<b>0,00</b>			<b>TR</b>	<b>2.394,00</b>
1050205			TRASFERIMENTI - SERVIZIO 2 - TEATRI, ATTIVITA' CULTURALI E SERVIZI DIVERSI NEL SETTORE CULTURALE	RS	0,00	RR	0,00	R	0,00	P	0,00	EP	0,00
				CP	8.854,00	RC	8.767,00	I	8.767,00	ECP	87,00	EC	0,00
				CS	8.854,00	TR	8.767,00	FPV	0,00			TR	0,00
			<b>MACROAGGREGATO 4 - TRASFERIMENTI CORRENTI</b>	<b>RS</b>	<b>0,00</b>	<b>RR</b>	<b>0,00</b>	<b>R</b>	<b>0,00</b>	<b>P</b>	<b>0,00</b>	<b>EP</b>	<b>0,00</b>
				<b>CP</b>	<b>8.854,00</b>	<b>RC</b>	<b>8.767,00</b>	<b>I</b>	<b>8.767,00</b>	<b>ECP</b>	<b>87,00</b>	<b>EC</b>	<b>0,00</b>
				<b>CS</b>	<b>8.854,00</b>	<b>TR</b>	<b>8.767,00</b>	<b>FPV</b>	<b>0,00</b>			<b>TR</b>	<b>0,00</b>
<b>TITOLO 1 - SPESE CORRENTI</b>				RS	6.484,56	RR	6.484,56	R	0,00	P	0,00	EP	0,00
				CP	24.550,00	RC	22.059,40	I	24.453,40	ECP	96,60	EC	2.394,00
				CS	31.034,56	TR	28.543,96	FPV	0,00			TR	2.394,00
<b>TITOLO 2 - SPESE IN CONTO CAPITALE</b>				RS	2.000,00	RR	2.000,00	R	0,00	P	0,00	EP	0,00
			QUOTA DI PERMESSI DI COSTRUIRE A FAVORE DI ENTI RELIGIOSI (L.R. 12/2005)	CP	2.000,00	RC	0,00	I	0,00	ECP	2.000,00	EC	0,00
				CS	4.000,00	TR	2.000,00	FPV	0,00			TR	0,00
			<b>MACROAGGREGATO 3 - CONTRIBUTI AGLI INVESTIMENTI</b>	<b>RS</b>	<b>2.000,00</b>	<b>RR</b>	<b>2.000,00</b>	<b>R</b>	<b>0,00</b>	<b>P</b>	<b>0,00</b>	<b>EP</b>	<b>0,00</b>
				<b>CP</b>	<b>2.000,00</b>	<b>RC</b>	<b>0,00</b>	<b>I</b>	<b>0,00</b>	<b>ECP</b>	<b>2.000,00</b>	<b>EC</b>	<b>0,00</b>
				<b>CS</b>	<b>4.000,00</b>	<b>TR</b>	<b>2.000,00</b>	<b>FPV</b>	<b>0,00</b>			<b>TR</b>	<b>0,00</b>
			<b>TITOLO 2 - SPESE IN CONTO CAPITALE</b>	RS	2.000,00	RR	2.000,00	R	0,00	P	0,00	EP	0,00
				CP	2.000,00	RC	0,00	I	0,00	ECP	2.000,00	EC	0,00
				CS	4.000,00	TR	2.000,00	FPV	0,00			TR	0,00

MISSIONE	PROGRAMMA	TITOLO	DENOMINAZIONE	Residui passivi al 1/1/2017 (RS)		Pagamenti in conto residui (PR)		Riaccertamento residui (R)		Eliminazione per perenzione (P)		Residui passivi da esercizi precedenti (EP=RS-PR+R-P)	
				Previsioni definitive di competenza (CP)	Previsioni definitive di cassa (CS)	Pagamenti in conto competenza (PC)	Totale pagamenti (TP=PR+PC)	Impegni (I)	Fondo pluriennale vincolato (FPV)	Economie di competenza (ECP=CP-I-FPV)	Residui passivi da esercizio di competenza (EC=I-PC)	Totale residui passivi da riportare (TR=EP+EC)	
<b>TOTALE PROGRAMMA 2 - ATTIVITÀ CULTURALI E INTERVENTI DIVERSI NEL SETTORE CULTURALE</b>				RS	8.484,56	RR	8.484,56	R	0,00	P	0,00	EP	0,00
				CP	26.550,00	RC	22.059,40	I	24.453,40	ECP	2.096,60	EC	2.394,00
				CS	35.034,56	TR	30.543,96	FPV	0,00			TR	2.394,00
<b>TOTALE MISSIONE 5 - TUTELA E VALORIZZAZIONE DEI BENI E ATTIVITÀ CULTURALI</b>				RS	8.484,56	RR	8.484,56	R	0,00	P	0,00	EP	0,00
				CP	26.550,00	RC	22.059,40	I	24.453,40	ECP	2.096,60	EC	2.394,00
				CS	35.034,56	TR	30.543,96	FPV	0,00			TR	2.394,00

MISSIONE	PROGRAMMA	TITOLO	DENOMINAZIONE	Residui passivi al 1/1/2017		Pagamenti in conto residui		Riaccertamento residui (R)		Eliminazione per perenzione (P)		Residui passivi da esercizi precedenti (EP=RS-PR+R-P)	
				Previsioni definitive di competenza (CP)		Pagamenti in conto competenza (PC)		Impegni (I)		Economie di competenza (ECP=CP-I-FPV)		Residui passivi da esercizio di competenza (EC=I-PC)	
				RS	CS	RR	RC	RR	RC	RR	RC	P	EP
			TRASFERIMENTI - SERVIZIO 2 - STADIO COMUNALE; PALAZZO DELLO SPORT ED ALTRI IMPIANTI	0,00	2.750,00	0,00	2.400,00	0,00	2.750,00	0,00	0,00	0,00	0,00
				0,00	2.750,00	0,00	2.400,00	0,00	2.750,00	0,00	0,00	0,00	350,00
				0,00	2.750,00	0,00	2.400,00	0,00	2.750,00	0,00	0,00	0,00	350,00
			<b>MACROAGGREGATO 4 - TRASFERIMENTI CORRENTI</b>	<b>0,00</b>	<b>2.750,00</b>	<b>0,00</b>	<b>2.400,00</b>	<b>0,00</b>	<b>2.750,00</b>	<b>0,00</b>	<b>0,00</b>	<b>0,00</b>	<b>0,00</b>
				<b>0,00</b>	<b>2.750,00</b>	<b>0,00</b>	<b>2.400,00</b>	<b>0,00</b>	<b>2.750,00</b>	<b>0,00</b>	<b>0,00</b>	<b>0,00</b>	<b>350,00</b>
				<b>0,00</b>	<b>2.750,00</b>	<b>0,00</b>	<b>2.400,00</b>	<b>0,00</b>	<b>2.750,00</b>	<b>0,00</b>	<b>0,00</b>	<b>0,00</b>	<b>350,00</b>
			<b>TITOLO 1 - SPESE CORRENTI</b>	<b>0,00</b>	<b>2.750,00</b>	<b>0,00</b>	<b>2.400,00</b>	<b>0,00</b>	<b>2.750,00</b>	<b>0,00</b>	<b>0,00</b>	<b>0,00</b>	<b>350,00</b>
				<b>0,00</b>	<b>2.750,00</b>	<b>0,00</b>	<b>2.400,00</b>	<b>0,00</b>	<b>2.750,00</b>	<b>0,00</b>	<b>0,00</b>	<b>0,00</b>	<b>350,00</b>
				<b>0,00</b>	<b>2.750,00</b>	<b>0,00</b>	<b>2.400,00</b>	<b>0,00</b>	<b>2.750,00</b>	<b>0,00</b>	<b>0,00</b>	<b>0,00</b>	<b>350,00</b>
			<b>TITOLO 2 - SPESE IN CONTO CAPITALE</b>	<b>6.444,04</b>	<b>0,00</b>	<b>0,00</b>	<b>0,00</b>	<b>0,00</b>	<b>0,00</b>	<b>0,00</b>	<b>0,00</b>	<b>0,00</b>	<b>0,00</b>
				<b>6.444,04</b>	<b>0,00</b>	<b>0,00</b>	<b>0,00</b>	<b>0,00</b>	<b>0,00</b>	<b>0,00</b>	<b>0,00</b>	<b>0,00</b>	<b>0,00</b>
				<b>6.444,04</b>	<b>0,00</b>	<b>0,00</b>	<b>0,00</b>	<b>0,00</b>	<b>0,00</b>	<b>0,00</b>	<b>0,00</b>	<b>0,00</b>	<b>0,00</b>
			<b>MACROAGGREGATO 2 - INVESTIMENTI FISSI LORDI E ACQUISTO DI TERRENI</b>	<b>6.444,04</b>	<b>0,00</b>	<b>0,00</b>	<b>0,00</b>	<b>0,00</b>	<b>0,00</b>	<b>0,00</b>	<b>0,00</b>	<b>0,00</b>	<b>0,00</b>
				<b>6.444,04</b>	<b>0,00</b>	<b>0,00</b>	<b>0,00</b>	<b>0,00</b>	<b>0,00</b>	<b>0,00</b>	<b>0,00</b>	<b>0,00</b>	<b>0,00</b>
				<b>6.444,04</b>	<b>0,00</b>	<b>0,00</b>	<b>0,00</b>	<b>0,00</b>	<b>0,00</b>	<b>0,00</b>	<b>0,00</b>	<b>0,00</b>	<b>0,00</b>
			<b>TITOLO 2 - SPESE IN CONTO CAPITALE</b>	<b>6.444,04</b>	<b>0,00</b>	<b>0,00</b>	<b>0,00</b>	<b>0,00</b>	<b>0,00</b>	<b>0,00</b>	<b>0,00</b>	<b>0,00</b>	<b>0,00</b>
				<b>6.444,04</b>	<b>0,00</b>	<b>0,00</b>	<b>0,00</b>	<b>0,00</b>	<b>0,00</b>	<b>0,00</b>	<b>0,00</b>	<b>0,00</b>	<b>0,00</b>
				<b>6.444,04</b>	<b>0,00</b>	<b>0,00</b>	<b>0,00</b>	<b>0,00</b>	<b>0,00</b>	<b>0,00</b>	<b>0,00</b>	<b>0,00</b>	<b>0,00</b>
			<b>TOTALE PROGRAMMA 1 - SPORT E TEMPO LIBERO</b>	<b>6.444,04</b>	<b>11.158,00</b>	<b>0,00</b>	<b>9.923,72</b>	<b>0,00</b>	<b>10.273,72</b>	<b>0,00</b>	<b>0,00</b>	<b>0,00</b>	<b>350,00</b>
				<b>6.444,04</b>	<b>11.158,00</b>	<b>0,00</b>	<b>9.923,72</b>	<b>0,00</b>	<b>10.273,72</b>	<b>0,00</b>	<b>0,00</b>	<b>0,00</b>	<b>350,00</b>
				<b>6.444,04</b>	<b>11.158,00</b>	<b>0,00</b>	<b>9.923,72</b>	<b>0,00</b>	<b>10.273,72</b>	<b>0,00</b>	<b>0,00</b>	<b>0,00</b>	<b>350,00</b>

**MISSIONE 6 - MISSIONE 6 - POLITICHE GIOVANILI, SPORT E TEMPO LIBERO**

**PROGRAMMA 1 - PROGRAMMA 1 - SPORT E TEMPO LIBERO**

**TITOLO 1 - SPESE CORRENTI**

**TITOLO 2 - SPESE IN CONTO CAPITALE**

MISSIONE	PROGRAMMA	TITOLO	DENOMINAZIONE	Residui passivi al 1/1/2017		Pagamenti in conto residui		Riaccertamento residui (R)		Eliminazione per perenzione		Residui passivi da esercizi precedenti	
				(RS)	(CS)	(PR)	(PC)	(I)	(FV)	(P)	(EP=RS-PR+R-P)	(EP)	(EC=I-PC)
				Previsioni definitive di competenza (CP)	Previsioni definitive di cassa (CS)	Pagamenti in conto competenza (PC)	Totale pagamenti (TP=PR+PC)	Impegni (I)	Fondo pluriennale vincolato (FV)	Economie di competenza (ECP=CP-I-FPV)		Residui passivi da esercizio di competenza (EC=I-PC)	Totale residui passivi da riportare (TR=EP+EC)
<b>TOTALE MISSIONE 6 - POLITICHE GIOVANILI, SPORT E TEMPO LIBERO</b>				RS	6.444,04	RR	6.444,04	R	0,00	P	0,00	EP	0,00
				CP	11.158,00	RC	9.923,72	I	10.273,72	ECP		EC	350,00
				CS	17.602,04	TR	16.367,76	FPV	0,00			TR	350,00

MISSIONE	PROGRAMMA	TITOLO	DENOMINAZIONE	Residui passivi al 1/1/2017		Pagamenti in conto residui		Riaccertamento residui (R)		Eliminazione per perenzione		Residui passivi da esercizi precedenti	
				(RS)	(CS)	(PR)	(PC)	(I)	(P)	(EP=RS-PR+R-P)	(EC=L-PC)		
				Previsioni definitive di competenza (CP)	Previsioni definitive di cassa	Pagamenti in conto competenza (PC)	Totale pagamenti (TP=PR+PC)	Impegni (I)	Economie di competenza (ECP=CP-I-FPV)	Residui passivi da esercizio di competenza (EC=L-PC)	Totale residui passivi da riportare (TR=EP+EC)		
3478	ARREDO URBANO			RS 0,00	RR 0,00	RC 4.837,89	I 4.837,89	R 0,00	P 0,00	EP 0,00			0,00
				CP 4.900,00	RC 4.837,89	TR 4.837,89	FPV 0,00			EC 62,11			0,00
				CS 4.900,00	TR 4.837,89					TR 0,00			0,00
	<b>MACROAGGREGATO 2 - INVESTIMENTI FISSI LORDI E ACQUISTO DI TERRENI</b>			<b>RS 0,00</b>	<b>RR 0,00</b>	<b>RC 4.837,89</b>	<b>I 4.837,89</b>	<b>R 0,00</b>	<b>P 0,00</b>	<b>EP 0,00</b>			<b>0,00</b>
				<b>CP 4.900,00</b>	<b>RC 4.837,89</b>	<b>TR 4.837,89</b>	<b>FPV 0,00</b>			<b>EC 62,11</b>			<b>0,00</b>
				<b>CS 4.900,00</b>	<b>TR 4.837,89</b>					<b>TR 0,00</b>			<b>0,00</b>
	<b>TITOLO 2 - SPESE IN CONTO CAPITALE</b>			<b>RS 0,00</b>	<b>RR 0,00</b>	<b>RC 4.837,89</b>	<b>I 4.837,89</b>	<b>R 0,00</b>	<b>P 0,00</b>	<b>EP 0,00</b>			<b>0,00</b>
				<b>CP 4.900,00</b>	<b>RC 4.837,89</b>	<b>TR 4.837,89</b>	<b>FPV 0,00</b>			<b>EC 62,11</b>			<b>0,00</b>
				<b>CS 4.900,00</b>	<b>TR 4.837,89</b>					<b>TR 0,00</b>			<b>0,00</b>
	<b>TOTALE PROGRAMMA 1 - URBANISTICA E ASSETTO DEL TERRITORIO</b>			<b>RS 0,00</b>	<b>RR 0,00</b>	<b>RC 4.837,89</b>	<b>I 4.837,89</b>	<b>R 0,00</b>	<b>P 0,00</b>	<b>EP 0,00</b>			<b>0,00</b>
				<b>CP 4.900,00</b>	<b>RC 4.837,89</b>	<b>TR 4.837,89</b>	<b>FPV 0,00</b>			<b>EC 62,11</b>			<b>0,00</b>
				<b>CS 4.900,00</b>	<b>TR 4.837,89</b>					<b>TR 0,00</b>			<b>0,00</b>
	<b>TOTALE MISSIONE 8 - ASSETTO DEL TERRITORIO ED EDILIZIA ABITATIVA</b>			<b>RS 0,00</b>	<b>RR 0,00</b>	<b>RC 4.837,89</b>	<b>I 4.837,89</b>	<b>R 0,00</b>	<b>P 0,00</b>	<b>EP 0,00</b>			<b>0,00</b>
				<b>CP 4.900,00</b>	<b>RC 4.837,89</b>	<b>TR 4.837,89</b>	<b>FPV 0,00</b>			<b>EC 62,11</b>			<b>0,00</b>
				<b>CS 4.900,00</b>	<b>TR 4.837,89</b>					<b>TR 0,00</b>			<b>0,00</b>

**MISSIONE 8 - MISSIONE 8 - ASSETTO DEL TERRITORIO ED EDILIZIA ABITATIVA**

**PROGRAMMA 1 - PROGRAMMA 1 - URBANISTICA E ASSETTO DEL TERRITORIO**

**TITOLO 2 - SPESE IN CONTO CAPITALE**

MISSIONE	PROGRAMMA	TITOLO	DENOMINAZIONE	Residui passivi al 1/1/2017		Pagamenti in conto residui		Riaccertamento residui (R)		Eliminazione per perenzione		Residui passivi da esercizi precedenti	
				(RS)	(CS)	(PR)	(PC)	(R)	(P)	(EP=RS-PR+R-P)	(EP=RS-PR+R-P)		
				Previsioni definitive di competenza (CP)	Previsioni definitive di cassa	Pagamenti in conto competenza (PC)	Totale pagamenti (TP=PR+PC)	Impegni (I)	Economie di competenza (ECP=CP-I-FPV)	Residui passivi da esercizio di competenza (EC=I-PC)	Totale residui passivi da riportare (TR=EP+EC)		

## MISSIONE 9 - SVILUPPO SOSTENIBILE E TUTELA DEL TERRITORIO E DELL'AMBIENTE

### PROGRAMMA 1 - PROGRAMMA 1 - DIFESA DEL SUOLO

#### TITOLO 2 - SPESE IN CONTO CAPITALE

3000	INCARICHI PROFESSIONALI ESTERNI - REDAZIONE P.G.T.	RS	0,00	RR	0,00	R	0,00	P	0,00	P	0,00	EP	0,00
		CP	6.979,00	RC	6.337,66	I	6.337,66	ECP	641,34	ECP	0,00	EC	0,00
		CS	6.979,00	TR	6.337,66	FPV	0,00				TR	TR	0,00
3255	SISTEMAZIONE IDROGEOLOGICA DEL TERRITORIO	RS	0,00	RR	0,00	R	0,00	P	0,00	P	0,00	EP	0,00
		CP	38.793,00	RC	2.283,84	I	31.668,88	ECP	3.562,06	ECP	29.385,04	EC	29.385,04
		CS	35.230,94	TR	2.283,84	FPV	3.562,06				TR	TR	29.385,04
3475	MANUTENZIONE STRAORDINARIA RETE IDRICA FOGNARIA	RS	0,00	RR	0,00	R	0,00	P	0,00	P	0,00	EP	0,00
		CP	1.210,00	RC	1.210,00	I	1.210,00	ECP	0,00	ECP	0,00	EC	0,00
		CS	1.210,00	TR	1.210,00	FPV	0,00				TR	TR	0,00
<b>MACROAGGREGATO 2 - INVESTIMENTI FISSI LORDI E ACQUISTO DI TERRENI</b>		<b>RS</b>	<b>0,00</b>	<b>RR</b>	<b>0,00</b>	<b>R</b>	<b>0,00</b>	<b>P</b>	<b>0,00</b>	<b>P</b>	<b>0,00</b>	<b>EP</b>	<b>0,00</b>
		<b>CP</b>	<b>46.982,00</b>	<b>RC</b>	<b>9.831,50</b>	<b>I</b>	<b>39.216,54</b>	<b>ECP</b>	<b>4.203,40</b>	<b>ECP</b>	<b>29.385,04</b>	<b>EC</b>	<b>29.385,04</b>
		<b>CS</b>	<b>43.419,94</b>	<b>TR</b>	<b>9.831,50</b>	<b>FPV</b>	<b>3.562,06</b>				<b>TR</b>	<b>TR</b>	<b>29.385,04</b>
<b>TITOLO 2 - SPESE IN CONTO CAPITALE</b>		<b>RS</b>	<b>0,00</b>	<b>RR</b>	<b>0,00</b>	<b>R</b>	<b>0,00</b>	<b>P</b>	<b>0,00</b>	<b>P</b>	<b>0,00</b>	<b>EP</b>	<b>0,00</b>
		<b>CP</b>	<b>46.982,00</b>	<b>RC</b>	<b>9.831,50</b>	<b>I</b>	<b>39.216,54</b>	<b>ECP</b>	<b>4.203,40</b>	<b>ECP</b>	<b>29.385,04</b>	<b>EC</b>	<b>29.385,04</b>
		<b>CS</b>	<b>43.419,94</b>	<b>TR</b>	<b>9.831,50</b>	<b>FPV</b>	<b>3.562,06</b>				<b>TR</b>	<b>TR</b>	<b>29.385,04</b>
<b>TOTALE PROGRAMMA 1 - DIFESA DEL SUOLO</b>		<b>RS</b>	<b>0,00</b>	<b>RR</b>	<b>0,00</b>	<b>R</b>	<b>0,00</b>	<b>P</b>	<b>0,00</b>	<b>P</b>	<b>0,00</b>	<b>EP</b>	<b>0,00</b>
		<b>CP</b>	<b>46.982,00</b>	<b>RC</b>	<b>9.831,50</b>	<b>I</b>	<b>39.216,54</b>	<b>ECP</b>	<b>4.203,40</b>	<b>ECP</b>	<b>29.385,04</b>	<b>EC</b>	<b>29.385,04</b>
		<b>CS</b>	<b>43.419,94</b>	<b>TR</b>	<b>9.831,50</b>	<b>FPV</b>	<b>3.562,06</b>				<b>TR</b>	<b>TR</b>	<b>29.385,04</b>

### PROGRAMMA 2 - PROGRAMMA 2 - TUTELA, VALORIZZAZIONE E RECUPERO AMBIENTALE

#### TITOLO 1 - SPESE CORRENTI

9020103	PRESTAZIONE DI SERVIZI PER GESTIONE RETICOLO IDRICO MINORE	RS	0,00	RR	0,00	R	0,00	P	0,00	P	0,00	EP	0,00
		CP	3.000,00	RC	0,00	I	1.286,73	ECP	1.713,27	ECP	1.286,73	EC	1.286,73
		CS	3.000,00	TR	0,00	FPV	0,00				TR	TR	1.286,73
<b>MACROAGGREGATO 3 - ACQUISTO DI BENI E SERVIZI</b>		<b>RS</b>	<b>0,00</b>	<b>RR</b>	<b>0,00</b>	<b>R</b>	<b>0,00</b>	<b>P</b>	<b>0,00</b>	<b>P</b>	<b>0,00</b>	<b>EP</b>	<b>0,00</b>
		<b>CP</b>	<b>3.000,00</b>	<b>RC</b>	<b>0,00</b>	<b>I</b>	<b>1.286,73</b>	<b>ECP</b>	<b>1.713,27</b>	<b>ECP</b>	<b>1.286,73</b>	<b>EC</b>	<b>1.286,73</b>
		<b>CS</b>	<b>3.000,00</b>	<b>TR</b>	<b>0,00</b>	<b>FPV</b>	<b>0,00</b>				<b>TR</b>	<b>TR</b>	<b>1.286,73</b>

MISSIONE PROGRAMMA TITOLO	DENOMINAZIONE	Residui passivi al 1/1/2017		Pagamenti in conto residui		Riaccertamento residui (R)		Eliminazione per perenzione		Residui passivi da esercizi precedenti	
		(RS)		(PR)		Impegni (I)		(P)		(EP=RS-PR+R-P)	
		Previsioni definitive di competenza (CP)	Previsioni definitive di cassa (CS)	Pagamenti in conto competenza (PC)	Totale pagamenti (TP=PR+PC)	Fondo pluriennale vincolato (FPV)	Economie di competenza (ECP=CP-I-FPV)	Economie di competenza (ECP=CP-I-FPV)	Residui passivi da esercizio di competenza (EC=I-PC)	Totale residui passivi da riportare (TR=EP+EC)	
<b>PROGRAMMA 3 - PROGRAMMA 3 - RIFIUTI</b>											
<b>TITOLO 1 - SPESE CORRENTI</b>											
1090503	PRESTAZIONE DI SERVIZI - SERVIZIO 5 - SERVIZIO SMALTIMENTO RIFIUTI	RS	87.349,76	RR	84.803,49	R	-2.546,27	P	0,00	EP	0,00
		CP	286.793,00	RC	238.942,75	I	283.562,94	ECP	3.230,06	EC	44.620,19
		CS	374.142,76	TR	323.746,24	FPV	0,00			TR	44.620,19
	<b>MACROAGGREGATO 3 - ACQUISTO DI BENI E SERVIZI</b>	RS	87.349,76	RR	84.803,49	R	-2.546,27	P	0,00	EP	0,00
		CP	286.793,00	RC	238.942,75	I	283.562,94	ECP	3.230,06	EC	44.620,19
		CS	374.142,76	TR	323.746,24	FPV	0,00			TR	44.620,19
	<b>TITOLO 1 - SPESE CORRENTI</b>	RS	87.349,76	RR	84.803,49	R	-2.546,27	P	0,00	EP	0,00
		CP	286.793,00	RC	238.942,75	I	283.562,94	ECP	3.230,06	EC	44.620,19
		CS	374.142,76	TR	323.746,24	FPV	0,00			TR	44.620,19
	<b>TOTALE PROGRAMMA 3 - RIFIUTI</b>	RS	87.349,76	RR	84.803,49	R	-2.546,27	P	0,00	EP	0,00
		CP	286.793,00	RC	238.942,75	I	283.562,94	ECP	3.230,06	EC	44.620,19
		CS	374.142,76	TR	323.746,24	FPV	0,00			TR	44.620,19
<b>PROGRAMMA 4 - PROGRAMMA 4 - SERVIZIO IDRICO INTEGRATO</b>											
<b>TITOLO 1 - SPESE CORRENTI</b>											
1090403	PRESTAZIONE DI SERVIZI - SERVIZIO 4 - SERVIZIO IDRICO INTEGRATO	RS	0,00	RR	0,00	R	0,00	P	0,00	EP	0,00
		CP	150,00	RC	0,00	I	0,00	ECP	150,00	EC	0,00
		CS	150,00	TR	0,00	FPV	0,00			TR	0,00
	<b>MACROAGGREGATO 3 - ACQUISTO DI BENI E SERVIZI</b>	RS	0,00	RR	0,00	R	0,00	P	0,00	EP	0,00
		CP	150,00	RC	0,00	I	0,00	ECP	150,00	EC	0,00
		CS	150,00	TR	0,00	FPV	0,00			TR	0,00

MISSIONE	PROGRAMMA	TITOLO	DENOMINAZIONE	Residui passivi al 1/1/2017		Pagamenti in conto residui		Riaccertamento residui (R)		Eliminazione per perenzione		Residui passivi da esercizi precedenti	
				(RS)	(CS)	(PR)	(PC)	(I)	(P)	(EP=RS-PR+R-P)	(EC=L-PC)		
				Previsioni definitive di competenza (CP)	Previsioni definitive di cassa	Pagamenti in conto competenza (PC)	Totale pagamenti (TP=PR+PC)	Impegni (I)	Economie di competenza (ECP=CP-I-FPV)	Totale residui passivi da riportare (TR=EP+EC)			
<b>TITOLO 1 - SPESE CORRENTI</b>				RS	0,00	RR	0,00	R	0,00	P	0,00	EP	0,00
				CP	150,00	RC	0,00	I	0,00	ECP	150,00	EC	0,00
				CS	150,00	TR	0,00	FPV	0,00			TR	0,00
<b>TOTALE PROGRAMMA 4 - SERVIZIO IDRICO INTEGRATO</b>				RS	0,00	RR	0,00	R	0,00	P	0,00	EP	0,00
				CP	150,00	RC	0,00	I	0,00	ECP	150,00	EC	0,00
				CS	150,00	TR	0,00	FPV	0,00			TR	0,00
<b>PROGRAMMA 5 - AREE PROTETTE, PARCHI NATURALI, PROTEZIONE NATURALISTICA E FORESTAZIONE</b>													
<b>TITOLO 1 - SPESE CORRENTI</b>													
1090603			PRESTAZIONE DI SERVIZI -SERVIZIO 6 - PARCHI E SERVIZI PER LA TUTELA AMBIENTALE DEL VERDE, ALTRI SERVIZI RELATIVI AL TERRITORIO E ALL'AMBIENTE	RS	16.255,61	RR	16.247,95	R	-7,66	P	0,00	EP	0,00
				CP	62.500,00	RC	51.716,89	I	54.748,59	ECP	7.751,41	EC	3.031,70
				CS	78.755,61	TR	67.964,84	FPV	0,00			TR	3.031,70
<b>MACROAGGREGATO 3 - ACQUISTO DI BENI E SERVIZI</b>				RS	16.255,61	RR	16.247,95	R	-7,66	P	0,00	EP	0,00
				CP	62.500,00	RC	51.716,89	I	54.748,59	ECP	7.751,41	EC	3.031,70
				CS	78.755,61	TR	67.964,84	FPV	0,00			TR	3.031,70
<b>TITOLO 1 - SPESE CORRENTI</b>				RS	16.255,61	RR	16.247,95	R	-7,66	P	0,00	EP	0,00
				CP	62.500,00	RC	51.716,89	I	54.748,59	ECP	7.751,41	EC	3.031,70
				CS	78.755,61	TR	67.964,84	FPV	0,00			TR	3.031,70
<b>TITOLO 2 - SPESE IN CONTO CAPITALE</b>													
3482			MANUTENZIONE STRAORDINARIA VERDE PUBBLICO	RS	9.751,32	RR	9.751,32	R	0,00	P	0,00	EP	0,00
				CP	18.696,00	RC	5.722,59	I	11.700,59	ECP	6.995,41	EC	5.978,00
				CS	28.447,32	TR	15.473,91	FPV	0,00			TR	5.978,00
<b>MACROAGGREGATO 2 - INVESTIMENTI FISSI LORDI E ACQUISTO DI TERRENI</b>				RS	9.751,32	RR	9.751,32	R	0,00	P	0,00	EP	0,00
				CP	18.696,00	RC	5.722,59	I	11.700,59	ECP	6.995,41	EC	5.978,00
				CS	28.447,32	TR	15.473,91	FPV	0,00			TR	5.978,00
<b>TITOLO 2 - SPESE IN CONTO CAPITALE</b>				RS	9.751,32	RR	9.751,32	R	0,00	P	0,00	EP	0,00
				CP	18.696,00	RC	5.722,59	I	11.700,59	ECP	6.995,41	EC	5.978,00
				CS	28.447,32	TR	15.473,91	FPV	0,00			TR	5.978,00
<b>TOTALE PROGRAMMA 5 - AREE PROTETTE, PARCHI NATURALI, PROTEZIONE NATURALISTICA E FORESTAZIONE</b>				RS	26.006,93	RR	25.999,27	R	-7,66	P	0,00	EP	0,00
				CP	81.196,00	RC	57.439,48	I	66.449,18	ECP	14.746,82	EC	9.009,70
				CS	107.202,93	TR	83.438,75	FPV	0,00			TR	9.009,70



MISSIONE	PROGRAMMA	TITOLO	DENOMINAZIONE	Residui passivi al 1/1/2017		Pagamenti in conto residui		Riaccertamento residui (R)		Eliminazione per perenzione		Residui passivi da esercizi precedenti	
				(RS)	(CS)	(PR)	(PC)	(I)	(FV)	(P)	(EP)	(RS-PR+R-P)	(EC=I-PC)
				Previsioni definitive di competenza (CP)	Previsioni definitive di cassa (CS)	Pagamenti in conto competenza (PC)	Totale pagamenti (TP=PR+PC)	Impegni (I)	Fondo pluriennale vincolato (FPV)	Economie di competenza (ECP=CP-I-FPV)		Residui passivi da esercizio di competenza	Totale residui passivi da riportare
<b>TOTALE MISSIONE 9 - SVILUPPO SOSTENIBILE E TUTELA DEL TERRITORIO E DELL'AMBIENTE</b>				RS	113.356,69	RR	110.802,76	R	-2.553,93	P	0,00	EP	0,00
			CP	418.121,00	RC	306.213,73	I	390.515,39	ECP		24.043,55	EC	84.301,66
			CS	527.915,63	TR	417.016,49	FPV	3.562,06				TR	84.301,66

MISSIONE	PROGRAMMA	TITOLO	DENOMINAZIONE	Residui passivi al 1/1/2017		Pagamenti in conto residui		Riaccertamento residui (R)		Eliminazione per perenzione (P)		Residui passivi da esercizi precedenti (EP=RS-PR+R-P)	
				Previsioni definitive di competenza (CP)		Pagamenti in conto competenza (PC)		Impegni (I)		Economie di competenza (ECP=CP-I-FPV)		Residui passivi da esercizio di competenza (EC=I-PC)	
				RS	CS	RR	RC	TR	FPV	R	P	ECP	EC
1080203			PRESTAZIONE DISERVIZI - SERVIZIO 2- ILLUMINAZIONE PUBBLICA E SERVIZI CONNESSI	RS	25.781,89	RR	23.580,75	R	0,00	P	0,00	EP	2.201,14
				CP	118.570,00	RC	99.353,45	I	99.865,12	ECP	18.704,88	EC	511,67
				CS	144.351,89	TR	122.934,20	FPV	0,00			TR	2.712,81
10050103			CANONE PER CONCESSIONE SERVIZIO ILLUMINAZIONE PUBBLICA	RS	0,00	RR	0,00	R	0,00	P	0,00	EP	0,00
				CP	0,00	RC	0,00	I	0,00	ECP	0,00	EC	0,00
				CS	0,00	TR	0,00	FPV	0,00			TR	0,00
<b>MACROAGGREGATO 3 - ACQUISTO DI BENI E SERVIZI</b>				RS	<b>25.781,89</b>	RR	<b>23.580,75</b>	R	<b>0,00</b>	P	<b>0,00</b>	EP	<b>2.201,14</b>
				CP	<b>118.570,00</b>	RC	<b>99.353,45</b>	I	<b>99.865,12</b>	ECP	<b>18.704,88</b>	EC	<b>511,67</b>
				CS	<b>144.351,89</b>	TR	<b>122.934,20</b>	FPV	<b>0,00</b>			TR	<b>2.712,81</b>
<b>TITOLO 1 - SPESE CORRENTI</b>				RS	25.781,89	RR	23.580,75	R	0,00	P	0,00	EP	2.201,14
				CP	118.570,00	RC	99.353,45	I	99.865,12	ECP	18.704,88	EC	511,67
				CS	144.351,89	TR	122.934,20	FPV	0,00			TR	2.712,81
<b>TITOLO 2 - SPESE IN CONTO CAPITALE</b>				RS	25.700,05	RR	25.700,05	R	0,00	P	0,00	EP	0,00
				CP	26.197,00	RC	0,00	I	0,00	ECP	26.197,00	EC	0,00
				CS	51.897,05	TR	25.700,05	FPV	0,00			TR	0,00
3470			VIABILITA' MINORE	RS	4.718,11	RR	0,00	R	-4.718,11	P	0,00	EP	0,00
				CP	0,00	RC	0,00	I	0,00	ECP	0,00	EC	0,00
				CS	4.718,11	TR	0,00	FPV	0,00			TR	0,00
3477			SEGNALETICA STRADALE	RS	0,00	RR	0,00	R	0,00	P	0,00	EP	0,00
				CP	18.078,00	RC	0,00	I	18.078,00	ECP	0,00	EC	18.078,00
				CS	18.078,00	TR	0,00	FPV	0,00			TR	18.078,00
3607			ELIMINAZIONE BARRIERE ARCHITETTONICHE FIN. 10% OO.UU.	RS	3.966,63	RR	3.966,63	R	0,00	P	0,00	EP	0,00
				CP	3.000,00	RC	0,00	I	0,00	ECP	3.000,00	EC	0,00
				CS	6.966,63	TR	3.966,63	FPV	0,00			TR	0,00

## MISSIONE 10 - MISSIONE 10 - TRASPORTI E DIRITTO ALLA MOBILITÀ

### PROGRAMMA 5 - PROGRAMMA 5 - VIABILITÀ E INFRASTRUTTURE STRADALI

#### TITOLO 1 - SPESE CORRENTI

#### TITOLO 2 - SPESE IN CONTO CAPITALE

MISSIONE	PROGRAMMA	TITOLO	DENOMINAZIONE	Residui passivi al 1/1/2017		Pagamenti in conto residui		Riaccertamento residui (R)		Eliminazione per perenzione		Residui passivi da esercizi precedenti	
				(RS)		(PR)		(R)		(P)		(EP=RS-PR+R-P)	
				Previsioni definitive di competenza (CP)	Previsioni definitive di cassa (CS)	Pagamenti in conto competenza (PC)	Totale pagamenti (TP=PR+PC)	Impegni (I)	Fondo pluriennale vincolato (FPV)	Economie di competenza (ECP=CP-IFPV)	Residui passivi da esercizio di competenza (EC=I-PC)	Totale residui passivi da riportare (TR=EP+EC)	
<b>MACROAGGREGATO 2 - INVESTIMENTI FISSI LORDI E ACQUISTO DI TERRENI</b>				<b>RS</b>	<b>34.384,79</b>	<b>RR</b>	<b>29.666,68</b>	<b>R</b>	<b>-4.718,11</b>	<b>P</b>	<b>0,00</b>	<b>EP</b>	<b>0,00</b>
				<b>CP</b>	<b>47.275,00</b>	<b>RC</b>	<b>0,00</b>	<b>I</b>	<b>18.078,00</b>	<b>ECP</b>	<b>29.197,00</b>	<b>EC</b>	<b>18.078,00</b>
				<b>CS</b>	<b>81.659,79</b>	<b>TR</b>	<b>29.666,68</b>	<b>FPV</b>	<b>0,00</b>			<b>TR</b>	<b>18.078,00</b>
			TITOLO 2 - SPESE IN CONTO CAPITALE	RS	34.384,79	RR	29.666,68	R	-4.718,11	P	0,00	EP	0,00
				CP	47.275,00	RC	0,00	I	18.078,00	ECP	29.197,00	EC	18.078,00
				CS	81.659,79	TR	29.666,68	FPV	0,00			TR	18.078,00
<b>TOTALE PROGRAMMA 5 - VIABILITÀ E INFRASTRUTTURE STRADALI</b>				RS	60.166,68	RR	53.247,43	R	-4.718,11	P	0,00	EP	2.201,14
				CP	165.845,00	RC	99.353,45	I	117.943,12	ECP	47.901,88	EC	18.589,67
				CS	226.011,68	TR	152.600,88	FPV	0,00			TR	20.790,81
<b>TOTALE MISSIONE 10 - TRASPORTI E DIRITTO ALLA MOBILITÀ</b>				RS	60.166,68	RR	53.247,43	R	-4.718,11	P	0,00	EP	2.201,14
				CP	165.845,00	RC	99.353,45	I	117.943,12	ECP	47.901,88	EC	18.589,67
				CS	226.011,68	TR	152.600,88	FPV	0,00			TR	20.790,81

MISSIONE	PROGRAMMA	TITOLO	DENOMINAZIONE	Residui passivi al 1/1/2017		Pagamenti in conto residui		Riaccertamento residui (R)		Eliminazione per perenzione		Residui passivi da esercizi precedenti			
				(RS)	(CS)	(PR)	(TP=PR+PC)	(R)	(I)	(P)	(EP=RS-PR+R-P)	(R)	(I)	(P)	(EP)
				Previsioni definitive di competenza (CP)	Previsioni definitive di cassa	Pagamenti in conto competenza (PC)	Totale pagamenti	Impegni (I)	Fondo pluriennale vincolato	Economie di competenza	Residui passivi da esercizio di competenza	Totale residui passivi da riportare			
			TRASFERIMENTI A COMUNI PER CONVENZIONI PROTEZIONE CIVILE E CENTRALE UNICA DI COMMITTENZA	RS	0,00	RR	0,00	R	0,00	P	0,00	EP	0,00		
				CP	8.100,00	RC	0,00	I	3.000,00	ECP	5.100,00	EC	3.000,00		
				CS	8.100,00	TR	0,00	FPV	0,00			TR	3.000,00		
			<b>MACROAGGREGATO 4 - TRASFERIMENTI CORRENTI</b>	<b>RS</b>	<b>0,00</b>	<b>RR</b>	<b>0,00</b>	<b>R</b>	<b>0,00</b>	<b>P</b>	<b>0,00</b>	<b>EP</b>	<b>0,00</b>		
				<b>CP</b>	<b>8.100,00</b>	<b>RC</b>	<b>0,00</b>	<b>I</b>	<b>3.000,00</b>	<b>ECP</b>	<b>5.100,00</b>	<b>EC</b>	<b>3.000,00</b>		
				<b>CS</b>	<b>8.100,00</b>	<b>TR</b>	<b>0,00</b>	<b>FPV</b>	<b>0,00</b>	<b></b>	<b></b>	<b>TR</b>	<b>3.000,00</b>		
			<b>TITOLO 1 - SPESE CORRENTI</b>	RS	0,00	RR	0,00	R	0,00	P	0,00	EP	0,00		
				CP	8.100,00	RC	0,00	I	3.000,00	ECP	5.100,00	EC	3.000,00		
				CS	8.100,00	TR	0,00	FPV	0,00			TR	3.000,00		
			<b>TOTALE PROGRAMMA 1 - SISTEMA DI PROTEZIONE CIVILE</b>	RS	<b>0,00</b>	RR	<b>0,00</b>	R	<b>0,00</b>	P	<b>0,00</b>	EP	<b>0,00</b>		
				CP	<b>8.100,00</b>	RC	<b>0,00</b>	I	<b>3.000,00</b>	ECP	<b>5.100,00</b>	EC	<b>3.000,00</b>		
				CS	<b>8.100,00</b>	TR	<b>0,00</b>	FPV	<b>0,00</b>	<b></b>	<b></b>	TR	<b>3.000,00</b>		
			<b>TOTALE MISSIONE 11 - SOCCORSO CIVILE</b>	RS	0,00	RR	0,00	R	0,00	P	0,00	EP	0,00		
				CP	8.100,00	RC	0,00	I	3.000,00	ECP	5.100,00	EC	3.000,00		
				CS	8.100,00	TR	0,00	FPV	0,00			TR	3.000,00		

**MISSIONE 11 - MISSIONE 11 - SOCCORSO CIVILE**

**PROGRAMMA 1 - PROGRAMMA 1 - SISTEMA DI PROTEZIONE CIVILE**

**TITOLO 1 - SPESE CORRENTI**

MISSIONE	PROGRAMMA	TITOLO	DENOMINAZIONE	Residui passivi al 1/1/2017		Pagamenti in conto residui		Riaccertamento residui (R)		Eliminazione per perenzione (P)		Residui passivi da esercizi precedenti (EP=RS-PR+R-P)	
				Previsioni definitive di competenza (CP)		Pagamenti in conto competenza (PC)		Impegni (I)		Economie di competenza (ECP=CP-I-FPV)		Residui passivi da esercizio di competenza (EC=I-PC)	
				(RS)	(CS)	(PR)	(PC)	(I)	(FPV)	(P)	(EC)	(TR=EP+EC)	
<b>MISSIONE 12 - MISSIONE 12 - DIRITTI SOCIALI, POLITICHE SOCIALI E FAMIGLIA</b>													
<b>PROGRAMMA 4 - PROGRAMMA 4 - INTERVENTI PER SOGGETTI A RISCHIO DI ESCLUSIONE SOCIALE</b>													
<b>TITOLO 1 - SPESE CORRENTI</b>													
1100403			PRESTAZIONE DI SERVIZI - SERVIZIO 4 - ASSISTENZA, BENEFICIENZA PUBBLICA E SERVIZI DIVERSI ALLA PERSONA	RS	10.353,99	RR	8.600,83	R	-1.651,16	P	0,00	EP	102,00
				CP	45.741,00	RC	22.318,43	I	44.904,99	ECP	836,01	EC	22.586,56
				CS	56.094,99	TR	30.919,26	FPV	0,00			TR	22.688,56
			<b>MACROAGGREGATO 3 - ACQUISTO DI BENI E SERVIZI</b>	<b>RS</b>	<b>10.353,99</b>	<b>RR</b>	<b>8.600,83</b>	<b>R</b>	<b>-1.651,16</b>	<b>P</b>	<b>0,00</b>	<b>EP</b>	<b>102,00</b>
				<b>CP</b>	<b>45.741,00</b>	<b>RC</b>	<b>22.318,43</b>	<b>I</b>	<b>44.904,99</b>	<b>ECP</b>	<b>836,01</b>	<b>EC</b>	<b>22.586,56</b>
				<b>CS</b>	<b>56.094,99</b>	<b>TR</b>	<b>30.919,26</b>	<b>FPV</b>	<b>0,00</b>			<b>TR</b>	<b>22.688,56</b>
1100405			TRASFERIMENTI - SERVIZIO 4 - ASSISTENZA, BENEFICIENZA PUBBLICA E SERVIZI DIVERSI ALLA PERSONA	RS	10.825,14	RR	7.663,39	R	-1.411,25	P	0,00	EP	1.750,50
				CP	56.563,00	RC	39.478,08	I	52.267,16	ECP	595,84	EC	12.789,08
				CS	63.688,14	TR	47.141,47	FPV	3.700,00			TR	14.539,58
			<b>MACROAGGREGATO 4 - TRASFERIMENTI CORRENTI</b>	<b>RS</b>	<b>10.825,14</b>	<b>RR</b>	<b>7.663,39</b>	<b>R</b>	<b>-1.411,25</b>	<b>P</b>	<b>0,00</b>	<b>EP</b>	<b>1.750,50</b>
				<b>CP</b>	<b>56.563,00</b>	<b>RC</b>	<b>39.478,08</b>	<b>I</b>	<b>52.267,16</b>	<b>ECP</b>	<b>595,84</b>	<b>EC</b>	<b>12.789,08</b>
				<b>CS</b>	<b>63.688,14</b>	<b>TR</b>	<b>47.141,47</b>	<b>FPV</b>	<b>3.700,00</b>			<b>TR</b>	<b>14.539,58</b>
<b>TITOLO 1 - SPESE CORRENTI</b>				RS	21.179,13	RR	16.264,22	R	-3.062,41	P	0,00	EP	1.852,50
				CP	102.304,00	RC	61.796,51	I	97.172,15	ECP	1.431,85	EC	35.375,64
				CS	119.783,13	TR	78.060,73	FPV	3.700,00			TR	37.228,14
<b>TOTALE PROGRAMMA 4 - INTERVENTI PER SOGGETTI A RISCHIO DI ESCLUSIONE SOCIALE</b>				RS	21.179,13	RR	16.264,22	R	-3.062,41	P	0,00	EP	1.852,50
				CP	102.304,00	RC	61.796,51	I	97.172,15	ECP	1.431,85	EC	35.375,64
				CS	119.783,13	TR	78.060,73	FPV	3.700,00			TR	37.228,14
<b>PROGRAMMA 9 - PROGRAMMA 9 - SERVIZIO NECROSCOPICO E CIMITERIALE</b>													
<b>TITOLO 1 - SPESE CORRENTI</b>													
12090103			SERVIZI CIMITERIALI	RS	3.306,20	RR	3.306,20	R	0,00	P	0,00	EP	0,00
				CP	10.370,00	RC	3.245,20	I	10.370,00	ECP	0,00	EC	7.124,80
				CS	13.676,20	TR	6.551,40	FPV	0,00			TR	7.124,80
			<b>MACROAGGREGATO 3 - ACQUISTO DI BENI E SERVIZI</b>	<b>RS</b>	<b>3.306,20</b>	<b>RR</b>	<b>3.306,20</b>	<b>R</b>	<b>0,00</b>	<b>P</b>	<b>0,00</b>	<b>EP</b>	<b>0,00</b>
				<b>CP</b>	<b>10.370,00</b>	<b>RC</b>	<b>3.245,20</b>	<b>I</b>	<b>10.370,00</b>	<b>ECP</b>	<b>0,00</b>	<b>EC</b>	<b>7.124,80</b>
				<b>CS</b>	<b>13.676,20</b>	<b>TR</b>	<b>6.551,40</b>	<b>FPV</b>	<b>0,00</b>			<b>TR</b>	<b>7.124,80</b>

MISSIONE PROGRAMMA TITOLO	DENOMINAZIONE	Residui passivi al 1/1/2017		Pagamenti in conto residui		Riaccertamento residui (R)		Eliminazione per perenzione		Residui passivi da esercizi precedenti	
		(RS)		(PR)		(I)		(P)		(EP=RS-PR+R-P)	
		Previsioni definitive di competenza (CP)	Previsioni definitive di cassa (CS)	Pagamenti in conto competenza (PC)	Totale pagamenti (TP=PR+PC)	Impegni (I)	Fondo pluriennale vincolato (FPV)	Economie di competenza (ECP=CP-I-FPV)	Economie di competenza (ECP=CP-I-FPV)	Residui passivi da esercizio di competenza (EC=I-PC)	Totale residui passivi da riportare (TR=EP+EC)
<b>TITOLO 1 - SPESE CORRENTI</b>											
		RS	3.306,20	RR	3.306,20	R	0,00	P	0,00	EP	0,00
		CP	10.370,00	RC	3.245,20	I	10.370,00	ECP	0,00	EC	7.124,80
		CS	13.676,20	TR	6.551,40	FPV	0,00			TR	7.124,80
<b>TITOLO 2 - SPESE IN CONTO CAPITALE</b>											
3303	MANUTENZIONE STRAORDINARIA CIMITERIO	RS	9.311,06	RR	9.311,06	R	0,00	P	0,00	EP	0,00
		CP	0,00	RC	0,00	I	0,00	ECP	0,00	EC	0,00
		CS	9.311,06	TR	9.311,06	FPV	0,00			TR	0,00
300004	INCARICHI PROFESSIONALI ESTERNI PER CIMITERIO	RS	0,00	RR	0,00	R	0,00	P	0,00	EP	0,00
		CP	3.500,00	RC	0,00	I	0,00	ECP	3.500,00	EC	0,00
		CS	3.500,00	TR	0,00	FPV	0,00			TR	0,00
<b>MACROAGGREGATO 2 - INVESTIMENTI FISSI LORDI E ACQUISTO DI TERRENI</b>		<b>RS</b>	<b>9.311,06</b>	<b>RR</b>	<b>9.311,06</b>	<b>R</b>	<b>0,00</b>	<b>P</b>	<b>0,00</b>	<b>EP</b>	<b>0,00</b>
		<b>CP</b>	<b>3.500,00</b>	<b>RC</b>	<b>0,00</b>	<b>I</b>	<b>0,00</b>	<b>ECP</b>	<b>3.500,00</b>	<b>EC</b>	<b>0,00</b>
		<b>CS</b>	<b>12.811,06</b>	<b>TR</b>	<b>9.311,06</b>	<b>FPV</b>	<b>0,00</b>			<b>TR</b>	<b>0,00</b>
<b>TITOLO 2 - SPESE IN CONTO CAPITALE</b>											
		RS	9.311,06	RR	9.311,06	R	0,00	P	0,00	EP	0,00
		CP	3.500,00	RC	0,00	I	0,00	ECP	3.500,00	EC	0,00
		CS	12.811,06	TR	9.311,06	FPV	0,00			TR	0,00
<b>TOTALE PROGRAMMA 9 - SERVIZIO NECROSCOPICO E CIMITERIALE</b>											
		RS	12.617,26	RR	12.617,26	R	0,00	P	0,00	EP	0,00
		CP	13.870,00	RC	3.245,20	I	10.370,00	ECP	3.500,00	EC	7.124,80
		CS	26.487,26	TR	15.862,46	FPV	0,00			TR	7.124,80
<b>TOTALE MISSIONE 12 - DIRITTI SOCIALI, POLITICHE SOCIALI E FAMIGLIA</b>											
		RS	33.796,39	RR	28.881,48	R	-3.062,41	P	0,00	EP	1.852,50
		CP	116.174,00	RC	65.041,71	I	107.542,15	ECP	4.931,85	EC	42.500,44
		CS	146.270,39	TR	93.923,19	FPV	3.700,00			TR	44.352,94

MISSIONE	PROGRAMMA	TITOLO	DENOMINAZIONE	Residui passivi al 1/1/2017		Pagamenti in conto residui		Riaccertamento residui (R)		Eliminazione per perenzione		Residui passivi da esercizi precedenti	
				(RS)	(CS)	(PR)	(PC)	(I)	(P)	(EP=RS-PR+R-P)	(EC=I-PC)		
				Previsioni definitive di competenza (CP)	Previsioni definitive di cassa	Pagamenti in conto competenza (PC)	Totale pagamenti (TP=PR+PC)	Impegni (I)	Economie di competenza (ECP=CP-I-FPV)	Residui passivi da esercizio di competenza	Totale residui passivi da riportare		
3500			REALIZZAZIONE IMPIANTO FOTOVOLTAICO PER CENTRO RICREATIVO VIA IV NOVEMBRE	RS 31,50	RR 30,00	R -1,50	P 0,00	EP 0,00					0,00
				CP 0,00	RC 0,00	I 0,00	ECP 0,00	EC 0,00					0,00
				CS 31,50	TR 30,00	FPV 0,00	TR 0,00	TR 0,00					0,00
			<b>MACROAGGREGATO 2 - INVESTIMENTI FISSI LORDI E ACQUISTO DI TERRENI</b>	<b>RS 31,50</b>	<b>RR 30,00</b>	<b>R -1,50</b>	<b>P 0,00</b>	<b>EP 0,00</b>					<b>0,00</b>
				<b>CP 0,00</b>	<b>RC 0,00</b>	<b>I 0,00</b>	<b>ECP 0,00</b>	<b>EC 0,00</b>					<b>0,00</b>
				<b>CS 31,50</b>	<b>TR 30,00</b>	<b>FPV 0,00</b>	<b>TR 0,00</b>	<b>TR 0,00</b>					<b>0,00</b>
			<b>TITOLO 2 - SPESE IN CONTO CAPITALE</b>	<b>RS 31,50</b>	<b>RR 30,00</b>	<b>R -1,50</b>	<b>P 0,00</b>	<b>EP 0,00</b>					<b>0,00</b>
				<b>CP 0,00</b>	<b>RC 0,00</b>	<b>I 0,00</b>	<b>ECP 0,00</b>	<b>EC 0,00</b>					<b>0,00</b>
				<b>CS 31,50</b>	<b>TR 30,00</b>	<b>FPV 0,00</b>	<b>TR 0,00</b>	<b>TR 0,00</b>					<b>0,00</b>
			<b>TOTALE PROGRAMMA 4 - RETI E ALTRI SERVIZI DI PUBBLICA UTILITÀ</b>	<b>RS 31,50</b>	<b>RR 30,00</b>	<b>R -1,50</b>	<b>P 0,00</b>	<b>EP 0,00</b>					<b>0,00</b>
				<b>CP 0,00</b>	<b>RC 0,00</b>	<b>I 0,00</b>	<b>ECP 0,00</b>	<b>EC 0,00</b>					<b>0,00</b>
				<b>CS 31,50</b>	<b>TR 30,00</b>	<b>FPV 0,00</b>	<b>TR 0,00</b>	<b>TR 0,00</b>					<b>0,00</b>
			<b>TOTALE MISSIONE 14 - SVILUPPO ECONOMICO E COMPETITIVITÀ</b>	<b>RS 31,50</b>	<b>RR 30,00</b>	<b>R -1,50</b>	<b>P 0,00</b>	<b>EP 0,00</b>					<b>0,00</b>
				<b>CP 0,00</b>	<b>RC 0,00</b>	<b>I 0,00</b>	<b>ECP 0,00</b>	<b>EC 0,00</b>					<b>0,00</b>
				<b>CS 31,50</b>	<b>TR 30,00</b>	<b>FPV 0,00</b>	<b>TR 0,00</b>	<b>TR 0,00</b>					<b>0,00</b>

**MISSIONE 14 - MISSIONE 14 - SVILUPPO ECONOMICO E COMPETITIVITÀ**

**PROGRAMMA 4 - PROGRAMMA 4 - RETI E ALTRI SERVIZI DI PUBBLICA UTILITÀ**

**TITOLO 2 - SPESE IN CONTO CAPITALE**

MISSIONE	PROGRAMMA	TITOLO	DENOMINAZIONE	Residui passivi al 1/1/2017		Pagamenti in conto residui		Riaccertamento residui (R)		Eliminazione per perenzione		Residui passivi da esercizi precedenti	
				(RS)	(CS)	(PR)	(PC)	(I)	(P)	(EP=RS-PR+R-P)	(EC=I-PC)		
				Previsioni definitive di competenza (CP)	Previsioni definitive di cassa	Pagamenti in conto competenza (PC)	Totale pagamenti (TP=PR+PC)	Impegni (I)	Economie di competenza (ECP=CP-I-FPV)	Residui passivi da esercizio di competenza (EC=I-PC)	Totale residui passivi da riportare (TR=EP+EC)		
<b>MISSIONE 20 - MISSIONE 20 - FONDI E ACCANTONAMENTI</b>													
<b>PROGRAMMA 1 - PROGRAMMA 1 - FONDO DI RISERVA</b>													
<b>TITOLO 1 - SPESE CORRENTI</b>													
1010811			FONDO DI RISERVA - SERVIZIO 8 - ALTRI SERVIZI GENERALI	RS	0,00	RR	0,00	R	0,00	P	0,00	EP	0,00
				CP	2.904,80	RC	0,00	I	0,00	ECP	2.904,80	EC	0,00
				CS	0,00	TR	0,00	FPV	0,00			TR	0,00
2001110			FONDO DI RISERVA DI CASSA	RS	0,00	RR	0,00	R	0,00	P	0,00	EP	0,00
				CP	0,00	RC	0,00	I	0,00	ECP	0,00	EC	0,00
				CS	6.523,00	TR	0,00	FPV	0,00			TR	0,00
<b>MACROAGGREGATO 10 - ALTRE SPESE CORRENTI</b>				<b>RS</b>	<b>0,00</b>	<b>RR</b>	<b>0,00</b>	<b>R</b>	<b>0,00</b>	<b>P</b>	<b>0,00</b>	<b>EP</b>	<b>0,00</b>
				<b>CP</b>	<b>2.904,80</b>	<b>RC</b>	<b>0,00</b>	<b>I</b>	<b>0,00</b>	<b>ECP</b>	<b>2.904,80</b>	<b>EC</b>	<b>0,00</b>
				<b>CS</b>	<b>6.523,00</b>	<b>TR</b>	<b>0,00</b>	<b>FPV</b>	<b>0,00</b>			<b>TR</b>	<b>0,00</b>
<b>TITOLO 1 - SPESE CORRENTI</b>													
				RS	0,00	RR	0,00	R	0,00	P	0,00	EP	0,00
				CP	2.904,80	RC	0,00	I	0,00	ECP	2.904,80	EC	0,00
				CS	6.523,00	TR	0,00	FPV	0,00			TR	0,00
<b>TOTALE PROGRAMMA 1 - FONDO DI RISERVA</b>				<b>RS</b>	<b>0,00</b>	<b>RR</b>	<b>0,00</b>	<b>R</b>	<b>0,00</b>	<b>P</b>	<b>0,00</b>	<b>EP</b>	<b>0,00</b>
				<b>CP</b>	<b>2.904,80</b>	<b>RC</b>	<b>0,00</b>	<b>I</b>	<b>0,00</b>	<b>ECP</b>	<b>2.904,80</b>	<b>EC</b>	<b>0,00</b>
				<b>CS</b>	<b>6.523,00</b>	<b>TR</b>	<b>0,00</b>	<b>FPV</b>	<b>0,00</b>			<b>TR</b>	<b>0,00</b>
<b>PROGRAMMA 2 - PROGRAMMA 2 - FONDO CREDITI DI DUBBIA ESIGIBILITÀ</b>													
<b>TITOLO 1 - SPESE CORRENTI</b>													
1010310			FONDO CREDITI DI DUBBIA ESIGIBILITÀ	RS	0,00	RR	0,00	R	0,00	P	0,00	EP	0,00
				CP	42.650,00	RC	0,00	I	0,00	ECP	42.650,00	EC	0,00
				CS	0,00	TR	0,00	FPV	0,00			TR	0,00
<b>MACROAGGREGATO 10 - ALTRE SPESE CORRENTI</b>				<b>RS</b>	<b>0,00</b>	<b>RR</b>	<b>0,00</b>	<b>R</b>	<b>0,00</b>	<b>P</b>	<b>0,00</b>	<b>EP</b>	<b>0,00</b>
				<b>CP</b>	<b>42.650,00</b>	<b>RC</b>	<b>0,00</b>	<b>I</b>	<b>0,00</b>	<b>ECP</b>	<b>42.650,00</b>	<b>EC</b>	<b>0,00</b>
				<b>CS</b>	<b>0,00</b>	<b>TR</b>	<b>0,00</b>	<b>FPV</b>	<b>0,00</b>			<b>TR</b>	<b>0,00</b>
<b>TITOLO 1 - SPESE CORRENTI</b>				<b>RS</b>	<b>0,00</b>	<b>RR</b>	<b>0,00</b>	<b>R</b>	<b>0,00</b>	<b>P</b>	<b>0,00</b>	<b>EP</b>	<b>0,00</b>
				<b>CP</b>	<b>42.650,00</b>	<b>RC</b>	<b>0,00</b>	<b>I</b>	<b>0,00</b>	<b>ECP</b>	<b>42.650,00</b>	<b>EC</b>	<b>0,00</b>
				<b>CS</b>	<b>0,00</b>	<b>TR</b>	<b>0,00</b>	<b>FPV</b>	<b>0,00</b>			<b>TR</b>	<b>0,00</b>
<b>TITOLO 1 - SPESE CORRENTI</b>				<b>RS</b>	<b>0,00</b>	<b>RR</b>	<b>0,00</b>	<b>R</b>	<b>0,00</b>	<b>P</b>	<b>0,00</b>	<b>EP</b>	<b>0,00</b>
				<b>CP</b>	<b>42.650,00</b>	<b>RC</b>	<b>0,00</b>	<b>I</b>	<b>0,00</b>	<b>ECP</b>	<b>42.650,00</b>	<b>EC</b>	<b>0,00</b>
				<b>CS</b>	<b>0,00</b>	<b>TR</b>	<b>0,00</b>	<b>FPV</b>	<b>0,00</b>			<b>TR</b>	<b>0,00</b>



MISSIONE	PROGRAMMA	TITOLO	DENOMINAZIONE	Residui passivi al 1/1/2017 (RS)		Pagamenti in conto residui (PR)		Riaccertamento residui (R)		Eliminazione per perenzione (P)		Residui passivi da esercizi precedenti (EP=RS-PR+R-P)	
				Previsioni definitive di competenza (CP)	Previsioni definitive di cassa (CS)	Pagamenti in conto competenza (PC)	Totale pagamenti (TP=PR+PC)	Impegni (I)	Fondo pluriennale vincolato (FPV)	Economie di competenza (ECP=CP-I-FPV)	Residui passivi da esercizio di competenza (EC=I-PC)	Totale residui passivi da riportare (TR=EP+EC)	
<b>TOTALE PROGRAMMA 2 - FONDO CREDITI DI DUBBIA ESIGIBILITÀ</b>				RS	0,00	RR	0,00	R	0,00	P	0,00	EP	0,00
				CP	42.650,00	RC	0,00	I	0,00	ECP	42.650,00	EC	0,00
				CS	0,00	TR	0,00	FPV	0,00			TR	0,00
<b>TOTALE MISSIONE 20 - FONDI E ACCANTONAMENTI</b>				RS	0,00	RR	0,00	R	0,00	P	0,00	EP	0,00
				CP	45.554,80	RC	0,00	I	0,00	ECP	45.554,80	EC	0,00
				CS	6.523,00	TR	0,00	FPV	0,00			TR	0,00

MISSIONE	PROGRAMMA	TITOLO	DENOMINAZIONE	Residui passivi al 1/1/2017		Pagamenti in conto residui		Riaccertamento residui (R)		Eliminazione per perenzione (P)		Residui passivi da esercizi precedenti (EP=RS-PR+R-P)	
				Previsioni definitive di competenza (CP)		Pagamenti in conto competenza (PC)		Impegni (I)		Economie di competenza (ECP=CP-I-FPV)		Residui passivi da esercizio di competenza (EC=I-PC)	
				(RS)	(CS)	(PR)	(PC)	(I)	(FPV)	(P)	(EC)	(EP)	(TR)
<b>MISSIONE 50 - MISSIONE 50 - DEBITO PUBBLICO</b>													
<b>PROGRAMMA 1 - PROGRAMMA 1 - QUOTA INTERESSI AMMORTAMENTO MUTUI E PRESTITI OBBLIGAZIONARI</b>													
<b>TITOLO 1 - SPESE CORRENTI</b>													
1010806			INTERESSI PASSIVI E ONERI FINANZIARI DIVERSI - SERVIZIO 8 - ALTRI SERVIZI GENERALI	RS	4.428,68	RR	4.428,68	R	0,00	P	0,00	EP	0,00
				CP	26.650,00	RC	22.614,20	I	22.614,20	ECP	4.035,80	EC	0,00
				CS	31.078,68	TR	27.042,88	FPV	0,00			TR	0,00
			<b>MACROAGGREGATO 7 - INTERESSI PASSIVI</b>	<b>RS</b>	<b>4.428,68</b>	<b>RR</b>	<b>4.428,68</b>	<b>R</b>	<b>0,00</b>	<b>P</b>	<b>0,00</b>	<b>EP</b>	<b>0,00</b>
				<b>CP</b>	<b>26.650,00</b>	<b>RC</b>	<b>22.614,20</b>	<b>I</b>	<b>22.614,20</b>	<b>ECP</b>	<b>4.035,80</b>	<b>EC</b>	<b>0,00</b>
				<b>CS</b>	<b>31.078,68</b>	<b>TR</b>	<b>27.042,88</b>	<b>FPV</b>	<b>0,00</b>			<b>TR</b>	<b>0,00</b>
<b>TITOLO 1 - SPESE CORRENTI</b>													
			TOTALE PROGRAMMA 1 - QUOTA INTERESSI AMMORTAMENTO MUTUI E PRESTITI OBBLIGAZIONARI	RS	4.428,68	RR	4.428,68	R	0,00	P	0,00	EP	0,00
				CP	26.650,00	RC	22.614,20	I	22.614,20	ECP	4.035,80	EC	0,00
				CS	31.078,68	TR	27.042,88	FPV	0,00			TR	0,00
<b>PROGRAMMA 2 - PROGRAMMA 2 - QUOTA CAPITALE AMMORTAMENTO MUTUI E PRESTITI OBBLIGAZIONARI</b>													
<b>TITOLO 4 - RIMBORSO PRESTITI</b>													
4011			QUOTE DI CAPITALE PER AMMORTAMENTO MUTUI	RS	0,00	RR	0,00	R	0,00	P	0,00	EP	0,00
				CP	117.000,00	RC	116.917,90	I	116.917,90	ECP	82,10	EC	0,00
				CS	117.000,00	TR	116.917,90	FPV	0,00			TR	0,00
			<b>MACROAGGREGATO 3 - RIMBORSO MUTUI E ALTRI FINANZIAMENTI A MEDIO-LUNGO TERMINE</b>	<b>RS</b>	<b>0,00</b>	<b>RR</b>	<b>0,00</b>	<b>R</b>	<b>0,00</b>	<b>P</b>	<b>0,00</b>	<b>EP</b>	<b>0,00</b>
				<b>CP</b>	<b>117.000,00</b>	<b>RC</b>	<b>116.917,90</b>	<b>I</b>	<b>116.917,90</b>	<b>ECP</b>	<b>82,10</b>	<b>EC</b>	<b>0,00</b>
				<b>CS</b>	<b>117.000,00</b>	<b>TR</b>	<b>116.917,90</b>	<b>FPV</b>	<b>0,00</b>			<b>TR</b>	<b>0,00</b>
<b>TITOLO 4 - RIMBORSO PRESTITI</b>													
			TOTALE PROGRAMMA 2 - QUOTA CAPITALE AMMORTAMENTO MUTUI E PRESTITI OBBLIGAZIONARI	RS	0,00	RR	0,00	R	0,00	P	0,00	EP	0,00
				CP	117.000,00	RC	116.917,90	I	116.917,90	ECP	82,10	EC	0,00
				CS	117.000,00	TR	116.917,90	FPV	0,00			TR	0,00
			<b>TOTALE PROGRAMMA 2 - QUOTA CAPITALE AMMORTAMENTO MUTUI E PRESTITI OBBLIGAZIONARI</b>	<b>RS</b>	<b>0,00</b>	<b>RR</b>	<b>0,00</b>	<b>R</b>	<b>0,00</b>	<b>P</b>	<b>0,00</b>	<b>EP</b>	<b>0,00</b>
				<b>CP</b>	<b>117.000,00</b>	<b>RC</b>	<b>116.917,90</b>	<b>I</b>	<b>116.917,90</b>	<b>ECP</b>	<b>82,10</b>	<b>EC</b>	<b>0,00</b>
				<b>CS</b>	<b>117.000,00</b>	<b>TR</b>	<b>116.917,90</b>	<b>FPV</b>	<b>0,00</b>			<b>TR</b>	<b>0,00</b>

MISSIONE	PROGRAMMA	TITOLO	DENOMINAZIONE	Residui passivi al 1/1/2017		Pagamenti in conto residui		Riaccertamento residui (R)		Eliminazione per perenzione		Residui passivi da esercizi precedenti	
				(RS)	(CS)	(PR)	(PC)	(I)	(FPV)	(P)	(EP=RS-PR+R-P)	(EC=L-PC)	(TR=EP+EC)
				Previsioni definitive di competenza (CP)	Previsioni definitive di cassa (CS)	Pagamenti in conto competenza (PC)	Totale pagamenti (TP=PR+PC)	Impegni (I)	Fondo pluriennale vincolato (FPV)	Economie di competenza (ECP=CP-I-FPV)		Residui passivi da esercizio di competenza (EC=L-PC)	Totale residui passivi da riportare (TR=EP+EC)
<b>TOTALE MISSIONE 50 - DEBITO PUBBLICO</b>				RS	4.428,68	RR	4.428,68	R	0,00	P	0,00	EP	0,00
				CP	143.650,00	RC	139.532,10	I	139.532,10	ECP	4.117,90	EC	0,00
				CS	148.078,68	TR	143.960,78	FPV	0,00			TR	0,00

MISSIONE	PROGRAMMA	TITOLO	DENOMINAZIONE	Residui passivi al 1/1/2017		Pagamenti in conto residui		Riaccertamento residui (R)		Eliminazione per perenzione		Residui passivi da esercizi precedenti	
				(RS)	(CS)	(PR)	(PC)	(R)	(I)	(P)	(EP=RS-PR+R-P)		
				Previsioni definitive di competenza (CP)	Previsioni definitive di cassa	Pagamenti in conto competenza (PC)	Totale pagamenti (TP=PR+PC)	Impegni (I)	Fondo pluriennale vincolato (FPV)	Economie di competenza (ECP=CP-I-FPV)	Residui passivi da esercizio di competenza (EC=I-PC)	Totale residui passivi da riportare (TR=EP+EC)	
<b>MISSIONE 60 - MISSIONE 60 - ANTICIPAZIONI FINANZIARIE</b>													
<b>PROGRAMMA 1 - PROGRAMMA 1 - RESTITUZIONE ANTICIPAZIONE DI TESORERIA</b>													
<b>TITOLO 5 - CHIUSURA ANTICIPAZIONI RICEVUTE DA ISTITUTO TESORIERE/CASSIERE</b>													
4001			RIMBORSO DI ANTICIPAZIONI DI CASSA	RS	0,00	RR	0,00	R	0,00	P	0,00	EP	0,00
				CP	440.000,00	RC	0,00	I	0,00	ECP	440.000,00	EC	0,00
				CS	440.000,00	TR	0,00	FPV	0,00			TR	0,00
			<b>MACROAGGREGATO 1 - CHIUSURA ANTICIPAZIONI RICEVUTE DA ISTITUTO TESORIERE/CASSIERE</b>	<b>RS</b>	<b>0,00</b>	<b>RR</b>	<b>0,00</b>	<b>R</b>	<b>0,00</b>	<b>P</b>	<b>0,00</b>	<b>EP</b>	<b>0,00</b>
				<b>CP</b>	<b>440.000,00</b>	<b>RC</b>	<b>0,00</b>	<b>I</b>	<b>0,00</b>	<b>ECP</b>	<b>440.000,00</b>	<b>EC</b>	<b>0,00</b>
				<b>CS</b>	<b>440.000,00</b>	<b>TR</b>	<b>0,00</b>	<b>FPV</b>	<b>0,00</b>			<b>TR</b>	<b>0,00</b>
			<b>TITOLO 5 - CHIUSURA ANTICIPAZIONI RICEVUTE DA ISTITUTO TESORIERE/CASSIERE</b>	<b>RS</b>	<b>0,00</b>	<b>RR</b>	<b>0,00</b>	<b>R</b>	<b>0,00</b>	<b>P</b>	<b>0,00</b>	<b>EP</b>	<b>0,00</b>
				<b>CP</b>	<b>440.000,00</b>	<b>RC</b>	<b>0,00</b>	<b>I</b>	<b>0,00</b>	<b>ECP</b>	<b>440.000,00</b>	<b>EC</b>	<b>0,00</b>
				<b>CS</b>	<b>440.000,00</b>	<b>TR</b>	<b>0,00</b>	<b>FPV</b>	<b>0,00</b>			<b>TR</b>	<b>0,00</b>
			<b>TOTALE PROGRAMMA 1 - RESTITUZIONE ANTICIPAZIONE DI TESORERIA</b>	<b>RS</b>	<b>0,00</b>	<b>RR</b>	<b>0,00</b>	<b>R</b>	<b>0,00</b>	<b>P</b>	<b>0,00</b>	<b>EP</b>	<b>0,00</b>
				<b>CP</b>	<b>440.000,00</b>	<b>RC</b>	<b>0,00</b>	<b>I</b>	<b>0,00</b>	<b>ECP</b>	<b>440.000,00</b>	<b>EC</b>	<b>0,00</b>
				<b>CS</b>	<b>440.000,00</b>	<b>TR</b>	<b>0,00</b>	<b>FPV</b>	<b>0,00</b>			<b>TR</b>	<b>0,00</b>
			<b>TOTALE MISSIONE 60 - ANTICIPAZIONI FINANZIARIE</b>	<b>RS</b>	<b>0,00</b>	<b>RR</b>	<b>0,00</b>	<b>R</b>	<b>0,00</b>	<b>P</b>	<b>0,00</b>	<b>EP</b>	<b>0,00</b>
				<b>CP</b>	<b>440.000,00</b>	<b>RC</b>	<b>0,00</b>	<b>I</b>	<b>0,00</b>	<b>ECP</b>	<b>440.000,00</b>	<b>EC</b>	<b>0,00</b>
				<b>CS</b>	<b>440.000,00</b>	<b>TR</b>	<b>0,00</b>	<b>FPV</b>	<b>0,00</b>			<b>TR</b>	<b>0,00</b>

MISSIONE	PROGRAMMA	TITOLO	DENOMINAZIONE	Residui passivi al 1/1/2017		Pagamenti in conto residui		Riaccertamento residui (R)		Eliminazione per perenzione		Residui passivi da esercizi precedenti	
				(RS)	(CS)	(PR)	(PC)	(I)	(P)	(EP=RS-PR+R-P)	(EC=I-PC)		
				Previsioni definitive di competenza (CP)	Previsioni definitive di cassa	Pagamenti in conto competenza (PC)	Totale pagamenti (TP=PR+PC)	Impegni (I)	Economie di competenza (ECP=CP-I-FPV)	Residui passivi da esercizio di competenza (EC=I-PC)	Totale residui passivi da riportare (TR=EP+EC)		
5001			VERSAMENTO RITENUTE PREVIDENZIALI ED ASSISTENZIALI PER IL PERSONALE	RS 3.899,30	RR 3.899,30	RR 3.899,30	R 0,00	P 0,00	P 0,00	P 0,00	EP 0,00	EP 0,00	0,00
				CP 50.000,00	RC 23.269,10	RC 23.269,10	I 26.019,14	ECP 0,00	ECP 23.980,86	ECP 23.980,86	EC 2.750,04	EC 2.750,04	2.750,04
				CS 53.899,30	TR 27.168,40	TR 27.168,40	FPV 0,00				TR 2.750,04	TR 2.750,04	2.750,04
5002			VERSAMENTO DELLE RITENUTE ERARIALI	RS 12.493,32	RR 8.438,69	RR 8.438,69	R -4.054,63	P 0,00	P 0,00	P 0,00	EP 0,00	EP 0,00	0,00
				CP 130.000,00	RC 50.685,22	RC 50.685,22	I 57.543,12	ECP 0,00	ECP 72.456,88	ECP 72.456,88	EC 6.857,90	EC 6.857,90	6.857,90
				CS 142.493,32	TR 59.123,91	TR 59.123,91	FPV 0,00				TR 6.857,90	TR 6.857,90	6.857,90
5003			VERSAMENTO DI ALTRE RITENUTE AL PERSONALE	RS 480,97	RR 384,69	RR 384,69	R -96,28	P 0,00	P 0,00	P 0,00	EP 0,00	EP 0,00	0,00
				CP 6.000,00	RC 1.702,39	RC 1.702,39	I 1.810,23	ECP 0,00	ECP 4.189,77	ECP 4.189,77	EC 107,84	EC 107,84	107,84
				CS 6.480,97	TR 2.087,08	TR 2.087,08	FPV 0,00				TR 107,84	TR 107,84	107,84
5004			RESTITUZIONE DI DEPOSITI CAUZIONALI	RS 32,00	RR 32,00	RR 32,00	R 0,00	P 0,00	P 0,00	P 0,00	EP 0,00	EP 0,00	0,00
				CP 20.000,00	RC 0,00	RC 0,00	I 58.826,22	ECP 0,00	ECP -38.826,22	ECP -38.826,22	EC 58.826,22	EC 58.826,22	58.826,22
				CS 20.032,00	TR 32,00	TR 32,00	FPV 0,00				TR 58.826,22	TR 58.826,22	58.826,22
5006			ANTICIPAZIONE DI FONDI PER SERVIZIO ECONOMATO	RS 0,00	RR 0,00	RR 0,00	R 0,00	P 0,00	P 0,00	P 0,00	EP 0,00	EP 0,00	0,00
				CP 12.000,00	RC 2.000,00	RC 2.000,00	I 2.000,00	ECP 0,00	ECP 10.000,00	ECP 10.000,00	EC 0,00	EC 0,00	0,00
				CS 12.000,00	TR 2.000,00	TR 2.000,00	FPV 0,00				TR 0,00	TR 0,00	0,00
5007			RESTITUZIONE DI DEPOSITI CONTRATTUALI	RS 0,00	RR 0,00	RR 0,00	R 0,00	P 0,00	P 0,00	P 0,00	EP 0,00	EP 0,00	0,00
				CP 12.000,00	RC 490,00	RC 490,00	I 490,00	ECP 0,00	ECP 11.510,00	ECP 11.510,00	EC 0,00	EC 0,00	0,00
				CS 12.000,00	TR 490,00	TR 490,00	FPV 0,00				TR 0,00	TR 0,00	0,00
5009			SPLIT PAYMENT	RS 13.089,73	RR 9.598,18	RR 9.598,18	R -3.491,55	P 0,00	P 0,00	P 0,00	EP 0,00	EP 0,00	0,00
				CP 180.000,00	RC 121.901,91	RC 121.901,91	I 140.470,34	ECP 0,00	ECP 39.529,66	ECP 39.529,66	EC 18.568,43	EC 18.568,43	18.568,43
				CS 193.089,73	TR 131.500,09	TR 131.500,09	FPV 0,00				TR 18.568,43	TR 18.568,43	18.568,43
5010			SPLIT PAYMENT SERVIZI COMMERCIALI	RS 11.473,19	RR 8.430,46	RR 8.430,46	R -3.042,73	P 0,00	P 0,00	P 0,00	EP 0,00	EP 0,00	0,00
				CP 33.000,00	RC 14.567,65	RC 14.567,65	I 20.000,00	ECP 0,00	ECP 13.000,00	ECP 13.000,00	EC 5.432,35	EC 5.432,35	5.432,35
				CS 44.473,19	TR 22.998,11	TR 22.998,11	FPV 0,00				TR 5.432,35	TR 5.432,35	5.432,35
			<b>MACROAGGREGATO 1 - USCITE PER PARTITE DI GIRO</b>	<b>RS</b>	<b>RR</b>	<b>RR</b>	<b>R</b>	<b>P</b>	<b>P</b>	<b>P</b>	<b>EP</b>	<b>EP</b>	<b>0,00</b>
				<b>41.468,51</b>	<b>30.783,32</b>	<b>30.783,32</b>	<b>-10.685,19</b>	<b>0,00</b>	<b>0,00</b>	<b>0,00</b>	<b>0,00</b>	<b>0,00</b>	<b>0,00</b>
				<b>CP</b>	<b>RC</b>	<b>RC</b>	<b>I</b>	<b>ECP</b>	<b>ECP</b>	<b>ECP</b>	<b>EC</b>	<b>EC</b>	<b>92.542,78</b>
				<b>443.000,00</b>	<b>214.616,27</b>	<b>214.616,27</b>	<b>307.159,05</b>	<b>0,00</b>	<b>135.840,95</b>	<b>135.840,95</b>	<b>92.542,78</b>	<b>92.542,78</b>	<b>92.542,78</b>
				<b>CS</b>	<b>TR</b>	<b>TR</b>	<b>FPV</b>	<b>0,00</b>	<b>0,00</b>	<b>0,00</b>	<b>TR</b>	<b>TR</b>	<b>92.542,78</b>
				<b>484.468,51</b>	<b>245.399,59</b>	<b>245.399,59</b>	<b>0,00</b>	<b>0,00</b>	<b>0,00</b>	<b>0,00</b>	<b>TR</b>	<b>TR</b>	<b>92.542,78</b>

**MISSIONE 99 - MISSIONE 99 - SERVIZI PER CONTO TERZI**

**PROGRAMMA 1 - PROGRAMMA 1 - SERVIZI PER CONTO TERZI E PARTITE DI GIRO**

**TITOLO 7 - USCITE PER CONTO TERZI E PARTITE DI GIRO**

MISSIONE	PROGRAMMA	TITOLO	DENOMINAZIONE	Residui passivi al 1/1/2017		Pagamenti in conto residui		Riaccertamento residui (R)		Eliminazione per perenzione		Residui passivi da esercizi precedenti	
				(RS)		(PR)		(I)		(P)		(EP=RS-PR+R-P)	
				Previsioni definitive di competenza (CP)	Previsioni definitive di cassa (CS)	Pagamenti in conto competenza (PC)	Totale pagamenti (TP=PR+PC)	Impegni (I)	Fondo pluriennale vincolato (FPV)	Economie di competenza (ECP=CP-I-FPV)	Residui passivi da esercizio di competenza (EC=I-PC)	Totale residui passivi da riportare (TR=EP+EC)	
5005			SERVIZI PER CONTO DI TERZI	RS	33.162,67	RR	24.277,19	R	-5.213,02	P	0,00	EP	3.672,46
				CP	250.000,00	RC	29.011,15	I	76.905,95	ECP	173.094,05	EC	47.894,80
				CS	283.162,67	TR	53.288,34	FPV	0,00			TR	51.567,26
			<b>MACROAGGREGATO 2 - USCITE PER CONTO TERZI</b>	<b>RS</b>	<b>33.162,67</b>	<b>RR</b>	<b>24.277,19</b>	<b>R</b>	<b>-5.213,02</b>	<b>P</b>	<b>0,00</b>	<b>EP</b>	<b>3.672,46</b>
				<b>CP</b>	<b>250.000,00</b>	<b>RC</b>	<b>29.011,15</b>	<b>I</b>	<b>76.905,95</b>	<b>ECP</b>	<b>173.094,05</b>	<b>EC</b>	<b>47.894,80</b>
				<b>CS</b>	<b>283.162,67</b>	<b>TR</b>	<b>53.288,34</b>	<b>FPV</b>	<b>0,00</b>			<b>TR</b>	<b>51.567,26</b>
			<b>TITOLO 7 - USCITE PER CONTO TERZI E PARTITE DI GIRO</b>	RS	74.631,18	RR	55.060,51	R	-15.898,21	P	0,00	EP	3.672,46
				CP	693.000,00	RC	243.627,42	I	384.065,00	ECP	308.935,00	EC	140.437,58
				CS	767.631,18	TR	298.687,93	FPV	0,00			TR	144.110,04
			<b>TOTALE PROGRAMMA 1 - SERVIZI PER CONTO TERZI E PARTITE DI GIRO</b>	RS	<b>74.631,18</b>	RR	<b>55.060,51</b>	R	<b>-15.898,21</b>	P	<b>0,00</b>	EP	<b>3.672,46</b>
				CP	<b>693.000,00</b>	RC	<b>243.627,42</b>	I	<b>384.065,00</b>	ECP	<b>308.935,00</b>	EC	<b>140.437,58</b>
				CS	<b>767.631,18</b>	TR	<b>298.687,93</b>	FPV	<b>0,00</b>			TR	<b>144.110,04</b>
			<b>TOTALE MISSIONE 99 - SERVIZI PER CONTO TERZI</b>	RS	74.631,18	RR	55.060,51	R	-15.898,21	P	0,00	EP	3.672,46
				CP	693.000,00	RC	243.627,42	I	384.065,00	ECP	308.935,00	EC	140.437,58
				CS	767.631,18	TR	298.687,93	FPV	0,00			TR	144.110,04

MISSIONE	PROGRAMMA	TITOLO	DENOMINAZIONE	Residui passivi al 1/1/2017		Pagamenti in conto residui		Riaccertamento residui (R)		Eliminazione per perenzione		Residui passivi da esercizi precedenti	
				(RS)	(CS)	(PR)	(PC)	(I)	(P)	(EP=RS-PR+R-P)	(EC=L-PC)		
				Previsioni definitive di competenza (CP)	Previsioni definitive di cassa (CS)	Pagamenti in conto competenza (PC)	Totale pagamenti (TP=PR+PC)	Impegni (I)	Economie di competenza (ECP=CP-I-FPV)	Totale residui passivi da riportare (TR=EP+EC)			
				RS	700.677,21	RR	604.791,16	R	-58.065,95	P	0,00	EP	37.820,10
				CP	3.437.719,79	RC	1.887.378,84	I	2.466.255,67	ECP	939.553,84	EC	578.876,83
				CS	4.067.451,28	TR	2.492.170,00	FPV	31.910,28			TR	616.696,93
<b>TOTALE GENERALE SPESE</b>													